



CONCURSO PÚBLICO PARA PREENCHIMENTO DE CARGOS EFETIVOS

ASSISTENTE SOCIAL

CADERNO DE PROVA 01

Data de aplicação: **18/02/2024**

1. Ao receber este Caderno, aguarde a autorização do Fiscal de Sala e em seguida confira se ele contém 30 (trinta) questões objetivas numeradas sequencialmente de 1 a 30, cada uma com 5 (cinco) alternativas indicadas pelas letras 'A' a 'E', das quais, somente uma corresponderá à resposta certa para a questão.
2. **ATENÇÃO!** A Folha de Respostas será entregue oportunamente pelos Fiscais de Sala. Ao recebê-lo, assine-o.
3. Na Folha de Respostas marque a letra correspondente à resposta correta para a questão conforme o seu julgamento, utilizando **caneta esferográfica de tinta azul ou preta**, conforme exemplo abaixo:



ATENÇÃO! A marcação de mais de uma alternativa anula a questão, mesmo que uma das respostas esteja correta.

4. O tempo total para a resolução da prova e preenchimento da Folha de Respostas é de 3 (três) horas. Ao terminar as provas, entregue ao Fiscal de Sala a Folha de Respostas, e assine a Lista de Presença.
5. As provas, os gabaritos, os resultados e as demais informações referentes ao Concurso Público, serão divulgados no site oficial da FACAPE: www.facape.br, conforme previsto no Edital N° 01/2023.
6. O candidato só poderá sair da Sala com o Caderno de Prova após 2 (duas) horas e 30 (trinta) minutos do início da aplicação da prova.

Boa prova!

LÍNGUA PORTUGUESA – NS100

QUESTÃO 01

“O lago de Sobradinho é o segundo maior lago artificial do mundo e o primeiro da América Latina, com 828 km² de área e 32200 km³ de água. Situado no norte do estado da Bahia, foi construído na década de 1970, mediante o represamento das águas do rio São Francisco, com vistas ao aproveitamento hidroelétrico do rio através da usina de Sobradinho, a maior do estado e uma das maiores usinas hidrelétricas do Brasil.”

<https://rafhatur.com.br>

Sobre o texto, é CORRETO afirmar que:

- A) a função de linguagem predominante é a conativa já que o autor tenta incentivar o leitor a conhecer o lago de Sobradinho.
- B) o vocábulo “construído” está acentuado inadequadamente visto que é proparoxítono.
- C) no trecho “...segundo maior lago artificial do mundo e o primeiro da América Latina...”, a palavra “segundo” inicia uma oração com valor semântico de conformidade.
- D) a palavra destacada em “...mediante o represamento das águas do rio São Francisco...” poderia ser substituída, sem alteração de sentido, por “através do”.
- E) na passagem “...e uma das maiores usinas hidrelétricas do Brasil.”, o termo “maiores” estabelece com a palavra “usinas” uma relação sintática de regência nominal.

QUESTÃO 02

Poética

“Que é a Poesia?
uma ilha
cercada
de palavras
por todos
os lados.
Que é o Poeta?
um homem
que trabalha o poema
com o suor do seu rosto.
Um homem
que tem fome

como qualquer outro
homem.”

Cassiano Ricardo

Assinale a alternativa que traz informação CORRETA a respeito do poema de Cassiano Ricardo.

- A) O poeta, por se mostrar efêmero, proclama a necessidade de ser intenso e aproveitar cada momento de sua inspiração.
- B) O poeta enaltece os obstáculos que surgem ao longo de sua criação poética.
- C) Todos os versos são marcados por enorme desejo de alcançar liberdade em um lugar onde haja plena harmonia.
- D) O poeta quando afirma que “poesia é uma ilha cercada de palavras por todos os lados...” valoriza o vocabulário porque considera um estímulo para o desenvolvimento da escrita, da leitura e do raciocínio intelectual.
- E) Os versos são construídos a partir de um vocabulário cotidiano com o intuito de estimular o leitor a ser um poeta criativo.

QUESTÃO 03



<https://anoticiadovale.com>

Sobre o lançamento do projeto “Sobradinho+verde”, é INCORRETO afirmar que:

- A) a muda de uma árvore, em forma de coração, potencializa e estimula o plantio de árvores nativas.
- B) a expressão “DA NATUREZA” estabelece com a forma verbal “CUIDAR” uma relação de concordância verbal.
- C) em “CUIDAR DA VIDA”, a forma verbal “CUIDAR” é um termo regente e a expressão “DA VIDA” é um termo regido.
- D) o propósito comunicativo da campanha é incentivar a preservação do meio ambiente através do plantio de árvores nativas.
- E) o projeto é uma ação voltada à restauração florestal de árvores nativas no município de Sobradinho.

QUESTÃO 04

Eu sei que vou te amar

“Eu sei que vou te amar
Por toda a minha vida eu vou te amar
Em cada despedida eu vou te amar
Desesperadamente
Eu sei que vou te amar

E cada verso meu será pra te dizer
Que eu sei que vou te amar
Por toda a minha vida

Eu sei que vou chorar
A cada ausência tua eu vou chorar,
Mas cada volta tua há de apagar
O que essa ausência tua me causou

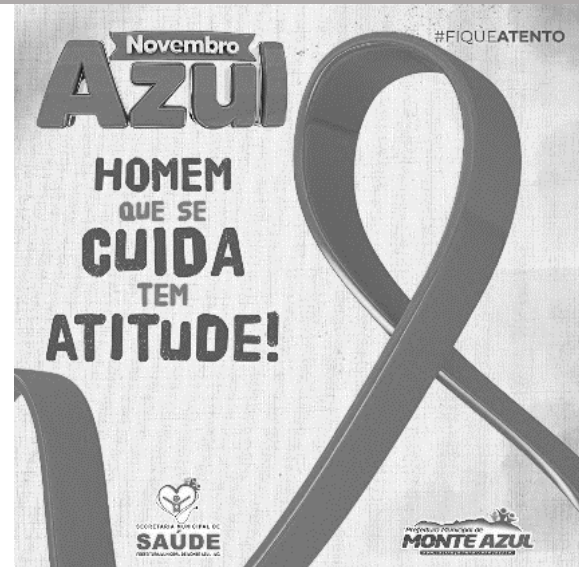
Eu sei que vou sofrer
A eterna desventura de viver a espera
De viver ao lado teu
Por toda a minha vida.”

Vinicius de Moraes e Tom Jobim

O poema “Eu sei que vou te amar”, além da função poética, está presente também a função:

- A) conativa.
- B) emotiva.
- C) denotativa.
- D) metalinguística.
- E) fática.

QUESTÃO 05



<https://monteazul.mg.gov.br>

Na produção da campanha, o autor empregou a oração “QUE SE CUIDA”. Essa oração expressa valor semântico de:

- A) restrição.
- B) causa.
- C) consequência.
- D) condição.
- E) conclusão.

QUESTÃO 06

Assinale a alternativa INCORRETA no que se refere à grafia da palavra em destaque.

- A) Um aspecto relevante dos livros é o uso de mais textos autênticos e de publicidade artística, que contribuem para atrair os leitores.
- B) As campanhas contra a violência, normalmente, surgiram a fim de que houvesse solidariedade das vítimas e tendo como fundamentos: a paz mundial e harmonia entre os povos.
- C) Não permita mais que compre animais ilegalmente e denuncie quem pratica esse crime visto que retirado da natureza, dificilmente esse animal voltará à vida livre.
- D) Cada indivíduo no processo de comunicação aciona o mesmo estado emocional subliminar em outra pessoa, passando



adiante, dessa maneira, a mensagem de alerta.

- E) Nessa atmosfera de conflitos, onde pessoas não hesitam em desejar o mau para seu próximo, estar em paz é a melhor forma de vivermos em harmonia.

QUESTÃO 07



<https://www.costadosauipebahia.com.br>

Considerando a palavra “Sauípe” na propaganda, é CORRETO afirmar que:

- A) deve estar acentuada visto que é paroxítona e está sozinha na sílaba, formando hiato com a vogal anterior.
B) deve estar acentuada visto que é paroxítona e está sozinha na sílaba seguida de “s”.
C) não deve estar acentuada visto que o “i”, mesmo sozinha na sílaba, está posicionado após um ditongo.
D) deve estar acentuada visto que é uma palavra paroxítona terminada em “e”.
E) deve estar acentuada visto que é uma palavra que possui a mesma regra de “egoísmo” e “miúdo”.

QUESTÃO 08



Na construção da frase do cartaz, há um desvio linguístico referente à:

- A) regência verbal.
B) regência nominal.
C) concordância verbal.
D) concordância nominal.
E) ortografia.

QUESTÃO 09

"Superar é preciso.
Seguir em frente é essencial.
Olhar pra trás é perda de tempo.
Passado se fosse bom era presente."

Clarice Lispector

Sobre o recurso linguístico que estabelece a coesão no último verso, pode-se afirmar que:

- A) está inadequado já que o contexto exige um valor de concessão.
B) está inadequado já que a autora poderia empregar o conectivo “todavia”.
C) está inadequado já que o verso em questão exigiria um conectivo que estabelecesse valor de conclusão.
D) está adequado já que expressa corretamente o valor de condição.
E) está adequado já que expressa corretamente o valor de consequência.

QUESTÃO 10

“As pessoas que conseguem parar de usar drogas são aquelas que não sofrem de outras doenças associadas. A depressão geralmente está associada ao alcoolismo e a outros abusos de drogas. Quando não tratada adequadamente pode levar à morte. A melhor forma de evitar riscos para a saúde de um dependente químico é encorajá-lo a procurar, antes de tudo, um profissional de saúde.”

Hélio Lippi

O processo de construção sintática, no texto, denominado concordância nominal está presente em:

- A) “...aquelas que não sofrem...”.
B) “...outras doenças...”.
C) “...associada ao alcoolismo...”.
D) “...evitar riscos...”.
E) “...pode levar à morte. ...”.



MATEMÁTICA – NS200

QUESTÃO 11

Suponha que diariamente as equipes de assistência social do município encaminhem 15 pessoas em situação de rua para atendimentos médicos em diversas especialidades. Mantendo-se esse número de encaminhamento diário, a quantidade de pessoas encaminhadas durante 4 semanas, em que os encaminhamentos ocorreram sempre de segunda a sexta feira foi igual a:

- A) 60
- B) 75
- C) 120
- D) 250
- E) 300

QUESTÃO 12

Uma pessoa está montando juntamente com um especialista um cronograma de redução de peso. Essa pessoa está atualmente com 120 kg de massa corporal e para o primeiro mês, ficou estabelecida a meta de reduzir essa massa em 5%. Se essa meta for cumprida, após esse primeiro mês a massa corporal dessa pessoa passará a ser:

- A) 100 kg
- B) 112 kg
- C) 114 kg
- D) 115 kg
- E) 116 kg

QUESTÃO 13

Observe a tabela a seguir que relaciona a frequência cardíaca de uma pessoa durante a realização de exercício físico de acordo com a sua idade:

Idade (anos)	Frequência Cardíaca (bpm)	
	mínima	máxima
20	100	170
30	95	162

35	93	157
40	90	153
45	88	149

Fonte:

<https://veja.abril.com.br/saude/qual-e-a-frequencia-cardiaca-ideal-durante-o-exercicio>

De acordo com os dados da tabela, a idade que apresentou a menor diferença entre a frequência mínima e máxima foi:

- A) 20
- B) 30
- C) 35
- D) 40
- E) 45

QUESTÃO 14

A distância entre as cidades de Petrolina-PE e Sobradinho-BA é de aproximadamente 54 km. Suponha que um maratonista realize esse percurso correndo a uma velocidade média constante igual a 15 km/h. O tempo que esse maratonista levava para cumprir o trajeto será:

- A) aproximadamente 3 horas e meia.
- B) superior a 4 horas.
- C) inferior a 3 horas.
- D) exatamente 5 horas.
- E) exatamente 6 horas.

QUESTÃO 15

Se 5 pessoas tiverem contribuído com quantias iguais para comprar os itens da festa de natal do setor que trabalham e tiverem arrecadado a quantia total de R\$ 301,75, então, o valor que cada um deles contribuiu terá sido:

- A) R\$ 63,50
- B) R\$ 60,35
- C) R\$ 61,50
- D) R\$ 64,25
- E) R\$ 63,35

INFORMÁTICA BÁSICA – NS500

QUESTÃO 16

Em relação ao Windows 10, um dos recursos é o Gerenciador de Tarefas. Qual das funções abaixo NÃO faz parte deste recurso.

- A) Listar aplicativos em execução.
- B) Mostrar desempenho do computador.
- C) Configurar aplicativos que serão ou não inicializados.
- D) Finalizar aplicativos/tarefas.
- E) Renomear um arquivo do usuário.

QUESTÃO 17


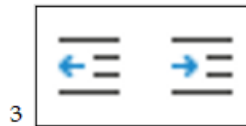
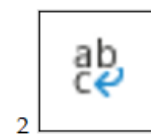
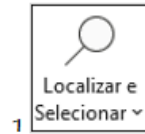
Sobre Mala Direta no Microsoft Office, julgue as afirmações abaixo e em seguida marque a alternativa CORRETA.

- I. Para a criação de mala direta é preciso de um documento modelo (carta, e-mail, etiqueta, por exemplo) e uma fonte de dados, onde esta última pode ser criada no próprio Microsoft Word ou Microsoft Excel.
- II. Depois que você tiver uma fonte de dados conectada ao seu documento, adicionar campos de mesclagem é uma maneira de personalizar um documento com as informações da fonte de dados. Os campos de mesclagem vêm dos títulos de coluna na fonte de dados.
- III. Mala direta é um recurso do Microsoft Office que permite criação de documentos personalizados a partir de uma fonte de dados criando uma carta modelo no Microsoft Word ou Excel.

- A) Apenas a afirmação II é verdadeira.
- B) São verdadeiras as afirmações I e II.
- C) Somente a afirmação I é falsa.
- D) Todas as afirmações são falsas.
- E) Todas as afirmações são verdadeiras.

QUESTÃO 18

Sobre alguns botões do Microsoft Word e Excel no Microsoft Office, conforme imagens abaixo, julgue as afirmações e em seguida marque a alternativa CORRETA.



- I. O botão (1), no Microsoft Excel, permite acionar ações como Localizar, Substituir, Localizar fórmula, gráficos e outros.
- II. O botão (2), no Microsoft Word, permite fazer a quebra de texto dentro de uma tabela, organizando melhor esteticamente.
- III. Os botões da imagem (3), no Microsoft Excel, são os botões de diminuir e aumentar recuo, possibilitando ajuste do texto deslocando-o na vertical.
- IV. Os botões (4), no Microsoft Word, são, respectivamente: Riscado, Subscrito e Sobreescrito. Com eles podemos fazer uma marcação tachada no texto, colocar o texto mais abaixo e colocar o texto mais acima.

- A) As afirmações I e II são verdadeiras.
- B) São verdadeiras as afirmações III e IV.
- C) Apenas a afirmação II é falsa.
- D) São falsas as afirmações I, II e IV.
- E) Todas são falsas.

QUESTÃO 19

Em navegadores web existe uma funcionalidade capaz de memorizar informações mais detalhadas sobre você, como seus interesses e hábitos de navegação na web. Significa que um site pode te fornecer conteúdo mais direcionado geralmente na forma de anúncios. O texto acima refere-se a:

- A) protocolos.
- B) links.
- C) html.
- D) cookies.
- E) memória RAM.



QUESTÃO 20

O navegador web, também conhecido como browser, é um programa que possibilita que acessemos as páginas existentes na web. Isso acontece porque é ele quem transforma as diversas linguagens da internet, nas quais os sites são escritos, para a maneira que vemos as páginas. Assim, uma página nada mais é que uma série de códigos.

Assinale a alternativa que corresponde aos códigos usados pelo navegador para transformar em imagem o que vemos.

- A) HTML, WORD, PHP, CSS.
- B) HTML, EXCEL, PHP, CSS.
- C) HTML, ASP, PHP, CSS.
- D) WORD, ASP, PHP, CSS.
- E) PYTHON, C++, CSS, WORD.



CONHECIMENTOS ESPECÍFICOS – NS301

QUESTÃO 21

Um projeto profissional constitui-se como um guia para a ação, posto que estabelece finalidades ou resultados ideais para o exercício profissional e as formas de concretizá-lo. Seu âmbito é o da sistematização em nível da consciência que se tem dos processos e práticas sociais, das finalidades propostas e dos meios para a sua realização.

(GUERRA, Yolanda. Projeto Profissional Crítico: estratégia de enfrentamento das condições contemporâneas da prática profissional. Revista Serviço Social e Sociedade n. 91. São Paulo, Cortez, 2007, p.18)

Considerando a citação acima, assinale a alternativa que NÃO corresponde ao Projeto Profissional do Serviço Social:

- A) Faz-se necessária uma problematização crítica sobre as tendências e perspectivas teóricas, metodológicas, éticas, políticas, operativas existentes no interior da profissão.
- B) Ao se referenciar por um aporte teórico-metodológico crítico o projeto profissional oferece uma análise concreta das situações concretas.
- C) O projeto com dimensões críticas, ao tratar da ética engendra uma reflexão sobre a moral dominante e permite questionar os preconceitos, as verdades estereotipadas, o senso comum.
- D) Os projetos profissionais requisitam o conhecimento da realidade com base numa visão positivista, a qual contribuem para o estabelecimento das finalidades ou a antecipação dos resultados objetivos que se pretende atingir.
- E) O projeto profissional é um elemento de unidade entre teoria e prática.

QUESTÃO 22

Sobre o debate da instrumentalidade do Serviço Social, o que podemos considerar, assinale **V** para verdadeiro e **F** para falso.

(...) A instrumentalidade, como uma propriedade sócio-histórica da profissão, por possibilitar o atendimento das

demandas e o alcance de objetivos, sendo estes profissionais e sociais, constitui-se numa condição concreta de reconhecimento social da profissão.

- (...) A instrumentalidade como uma mediação permite a passagem das ações meramente instrumentais para o exercício profissional crítico e reflexivo.
- (...) A intervenção do assistente social se reduz à sua dimensão instrumental.
- (...) A instrumentalidade sendo uma particularidade e como tal, campo de mediação, é o espaço no qual a cultura profissional se movimenta.
- (...) A instrumentalidade deve ser aplicada apenas como singularidade, e como tal, um fim em si mesma.

Assinale a alternativa que CORRETA.

- A) V,V,F,F,F
- B) V,V,V,V,V
- C) F,V,V,F,V
- D) V,V,F,V, F
- E) F,F,F,V,V

QUESTÃO 23

A trajetória recente das políticas sociais brasileiras, profundamente conectadas à política econômica monetarista e de duro ajuste fiscal, enveredou pelos caminhos da privatização para os que podem pagar, da focalização/seletividade e políticas pobres para os pobres e da descentralização, vista como desconcentração e desresponsabilização do Estado, apesar das inovações de 1988.

(BEHRING, Elaine Rosseti; BOSCHETTI, Ivanete. Política Social: fundamentos e história, (Biblioteca básica de Serviço Social; v.2. 2008 p.184).

Sobre políticas sociais, é correto afirmar, EXCETO:

- A) A política econômica, conjugada a esse perfil da política social tem impactos sobre a população brasileira, ampliando as expressões da questão social.



- B) As políticas sociais no Brasil vêm sendo desenvolvidas de forma a atender as necessidades vigentes da sociedade e independe da contribuição da classe trabalhadora.
- C) Apesar da Constituição Federal 1988 ser o marco legal para o desenvolvimento das políticas sociais, a concepção monetarista de ajustamento fiscal é prevacente sobre estas.
- D) As políticas sociais desenvolvidas no contexto brasileiro são instituídas a partir de condicionalidades.
- E) As políticas sociais instituídas são implementadas a partir de princípios racionalizadores atrelados a política econômica.

QUESTÃO 24

Sobre a Lei do SUAS de nº 12.435/2011 a assistência social organiza-se pelos seguintes tipos de proteção:

- A) As proteções sociais, básica e especial, serão ofertadas precipuamente no Centro de Referência de Assistência Social (CRAS) e no Centro de Referência Especializado de Assistência Social (CREAS), respectivamente, e pelas entidades sem fins lucrativos de assistência social.
- B) Proteção social básica é único nível de proteção afiançável da assistência social, sendo este um conjunto de serviços, programas, projetos e benefícios da assistência social.
- C) Os CRAS e os CREAS são unidades públicas estatais instituídas no âmbito do SUAS, os quais fazem parte das Proteções Sociais Assistencialista (PSA), e possuem interface com as demais políticas públicas.
- D) As proteções afiançáveis da assistência social são aquelas que ofertam os serviços apenas nos CRAS e Centro Pop.
- E) A vinculação das proteções sociais ao SUAS foram instituídas dentro do movimento de contrarreformas.

QUESTÃO 25

[...] a questão social apresenta-se como um problema real, a partir do qual pode ser

transformado num objeto de conhecimento e intervenção, se decifrada com os aportes da teoria do valor-trabalho, pedra angular da dinâmica da acumulação capitalista.

(MOTA, Ana Elizabete. *Questão social e serviço social: um debate necessário. O Mito da assistência Social: ensaios sobre estado, política e sociedade.* Cortez, 2010, p.37)

Sobre a questão social o que se pode considerar:

- A) que no atual contexto as formas de exploração e desigualdades sociais são naturalizadas, sendo desnecessária a resistência pela classe trabalhadora.
- B) embora a questão social seja um problema real, o assistente social direciona os indivíduos/famílias as políticas públicas as quais atendem as necessidades vigentes.
- C) ao decifrar a questão social a partir da teoria do valor-trabalho, torna-se objeto de intervenção do assistente social, submerso na perspectiva de análise messiânica.
- D) o debate sobre a questão social e suas expressões são irrelevantes na categoria, mediante as ações adotadas pelo estado.
- E) a questão social por se tratar de um problema real, evidencia a necessidade de um aprofundamento teórico a partir da categoria de análise trabalho.

QUESTÃO 26

Sobre as funções do Centro de Referência de Assistência Social – CRAS, previsto pelo Caderno de Orientações Técnicas do Centro de Referência de Assistência Social - CRAS (2009) pode-se afirmar que, EXCETO:

- A) O Programa de Atenção Integral à Família oferta obrigatória, no entanto, não é exclusivo do CRAS.
- B) É a única unidade que desempenha as funções de gestão da proteção básica no seu território e de oferta do Programa de Atenção Integral à Família.
- C) A gestão no território compreende a articulação da rede socioassistencial de proteção social básica referenciada ao CRAS.



- D) Desenvolve a promoção, a articulação intersectorial e a busca ativa.
- E) Outros serviços socioassistenciais de proteção social básica podem ser implementados nessa unidade, desde que haja espaço físico.

QUESTÃO 27

Conforme a Lei Orgânica da Assistência Social de Nº 8.742/1993, a assistência social tem como objetivos:

- A) A proteção à família, à maternidade, à infância, à adolescência e à velhice.
- B) A garantia de 1 (um) salário-mínimo de benefício mensal à pessoa com deficiência e ao idoso.
- C) Habilitação e reabilitação das pessoas com deficiência e a promoção de sua integração à vida comunitária.
- D) A promoção da integração ao mercado de trabalho.
- E) Todas as alternativas anteriores estão corretas.

QUESTÃO 28

De acordo com a PNAS/2004 a proteção social especial é uma modalidade de atendimento assistencial, sendo está destinada a famílias e indivíduos que também se encontram em situação de:

- A) solidariedade.
- B) assistencialismo.
- C) cumprimento de medidas socioeducativas.
- D) vínculos fortalecidos.
- E) organização comunitária.

QUESTÃO 29

Os Parâmetros para Atuação de Assistentes Sociais na Política de Assistência Social (CFESS/2011) requisitam competências gerais as quais são fundamentais para a compreensão do contexto sócio-histórico em que se situa a sua intervenção, sendo estas:

- I. Analisar o movimento histórico da sociedade brasileira.
- II. Compreender o significado social da profissão e seu desenvolvimento sócio-histórico.

- III. Realizar a intervenção profissional desconsiderando as particularidades existentes.
- IV. Desvelar as possibilidades de ação contidas na realidade.
- V. Formular respostas profissionais para o enfrentamento da questão social com viés fatalista.

É CORRETO apenas se afirmar em:

- A) II, III e V.
- B) I, II e IV.
- C) I, III e IV.
- D) II, IV e V.
- E) III, IV e V.

QUESTÃO 30

Faz-se necessário reafirmar como as demandas das famílias são interpretadas e qual direcionalidade é dada para o atendimento de tais demandas pelos assistentes sociais, através de seu processo de trabalho.

(MIOTO, Regina Célia. Família, trabalho com famílias e Serviço Social. Serviço social Revista, Londrina, v.12, n.2, 2010, p. 10)

Sobre a citação acima o que se pode considerar:

- A) que os problemas colocados pela família são decorrentes da desigualdade social, desvinculados do sistema econômico capitalista.
- B) culpabilizar as famílias no que tange as necessidades sociais, a competência ou incompetência desconsiderando a realidade social.
- C) a responsabilidade de proteção social está restrita somente a família.
- D) o processo de trabalho do assistente social não incorpora atividades educativas com a família.
- E) que a sua compreensão parte da ideia de que as demandas são expressões de necessidades, decorrentes especialmente da desigualdade social própria da organização capitalista.