

## S15 | Fisioterapeuta

### Instruções



Confira o número que você obteve no ato da inscrição com o que está indicado no cartão-resposta.

\* A duração da prova inclui o tempo para o preenchimento do cartão-resposta.

Para fazer a prova você usará:

- este **caderno de prova**.
- um **cartão-resposta** que contém o seu nome, número de inscrição e espaço para assinatura.

Verifique, no caderno de prova, se:

- faltam folhas e a sequência de questões está correta.
- há imperfeições gráficas que possam causar dúvidas.

**Comunique imediatamente ao fiscal qualquer irregularidade!**

### Atenção!

- Não é permitido qualquer tipo de consulta durante a realização da prova.
- Para cada questão são apresentadas 5 alternativas diferentes de respostas (a, b, c, d, e). Apenas uma delas constitui a resposta correta em relação ao enunciado da questão.
- A interpretação das questões é parte integrante da prova, não sendo permitidas perguntas aos fiscais.
- Não destaque folhas da prova.

Ao terminar a prova, entregue ao fiscal o caderno de prova completo e o cartão-resposta devidamente preenchido e assinado.



5 de fevereiro



40 questões



8 às 12h



4h de duração\*



## Concurso Público





## Língua Portuguesa

5 questões

### Texto 1

#### Videira está entre os 20 municípios catarinenses com maior movimento econômico

A Secretaria de Estado da Fazenda (SEF/SC) divulgou os dados estimados do Índice de Participação dos Municípios (IPM) na arrecadação de Imposto Sobre Circulação de Mercadorias e Serviços (ICMS) para o próximo ano. Os números são baseados no valor adicionado (VA) de cada município em 2020, e Videira aparece entre os 20 municípios com maior participação no Estado.

Videira aparece na 19ª colocação entre os municípios com maior participação no IPM (0,93%), logo após São Bento do Sul (0,98%), e à frente de Balneário Camboriú (0,90%), voltando a figurar entre as maiores economias do estado, o que trará mais representatividade para o município e para região. Esses números reforçam a importância de Videira no cenário econômico estadual. Em relação à região Oeste, Videira aparece entre os cinco municípios com maior movimento econômico, resultado da força do trabalho videirense e do empenho da administração municipal e dos investimentos por parte da classe empresarial.

O IPM é calculado anualmente pela SEF/SC, que considera como principal critério o movimento econômico, também conhecido como valor adicionado (VA), para compartilhar com as cidades o ICMS recolhido pelo Estado. A lei regulamenta que o Governo do Estado deve repassar 25% da arrecadação de ICMS aos municípios, sendo que 15% desse total são divididos igualmente entre os 295 e 85% são distribuídos de acordo com o VA, que em 2020 foi de R\$ 258.228.517.190,34. [...]

Disponível em: <https://aciav.org.br/videira-esta-entre-os-20-municipios-catarinenses-com-maior-movimento-economico/>  
Acesso em: 02 de dez. 2022. Publicado em 15 de dez. 2021.  
Adaptado.

1. Sobre o texto 1, é **correto** o que se afirma em:

- Com base no valor adicionado (VA) em 2021, Videira apresentou um crescimento de 0,98% em relação ao ano anterior em comparação aos demais municípios de Santa Catarina.
- Na região oeste de Santa Catarina, a participação de Videira no Índice de participação dos Municípios (IPM) ficou maior do que a participação de Caçador.
- As explicações e os dados apresentados são suficientes para obter o valor do ICMS a ser repassado pela Estado de Santa Catarina ao município de Videira em 2022.
- O crescimento no valor adicionado, que é o principal critério para o cálculo do IPM, depende exclusivamente das atividades econômicas do município.
- De acordo com dados divulgados pela Secretaria de Estado da Fazenda (SEF/SC), a arrecadação de ICMS em Santa Catarina foi maior em 2021 do que em 2020.

2. O texto 1 caracteriza-se como tipologia:

- injuntiva (injunção): ensina ou instrui sobre algo com o objetivo de levar a uma ação.
- expositiva (exposição): apresenta um conceito, uma ideia, ou informa sobre algo.
- dissertativa (dissertação): defende uma ideia e expõe uma opinião através de argumentos.
- descritiva (descrição): descreve uma pessoa, um objeto, um local, um acontecimento.
- narrativa (narração): conta uma história, incluindo tempo, espaço e personagens envolvidos.

3. Assinale a frase em que ao menos dois casos de crase deixaram de ser indicados com acento grave.

- Não se furtou a dar adeus aqueles soldados que partiam rumo as frentes de batalha.
- Já está aqui a senhora a quem atenderemos daqui a instantes.
- A mando do chefe, buscavam um modo de organizar a sessão prevista para as 16 horas.
- Chegou a Amazônia brasileira a tempo de ainda ver as águas do rio invadindo as ruas de Manaus.
- Jamais aspirei a tais honrarias e, em minha vida profissional, nunca visei a aplausos e a aquisição de carros de luxo.

S15 Fisioterapeuta

4. Assinale a frase **correta** quanto à concordância verbal e nominal.

- a.  Para que ocorra menos problemas, é proibido a entrada de menores.
- b.  Agora vamos tratar de assuntos que lhes interessa muito.
- c.  Na feira deste ano, houveram menas pessoas que na feira anterior.
- d.  Para conseguir escoar a água mais rapidamente, abriu-se com máquinas retroscavadeiras diversas valetas no trecho mais baixo da rodovia.
- e.  Para a adubação de base, foram utilizados adubo curtido proveniente de aviário e esterco líquido de suínos.

5. Assinale a afirmativa **correta**.

- a.  Em “Senhor diretor, vossa senhoria está equivocado”, o adjetivo equivocado concorda em gênero e número com o substantivo vossa senhoria.
- b.  Na frase “O substrato que é a matéria-prima para o cultivo de cogumelos, é esterilizado, e o fungo é adicionado a ele”, as vírgulas foram corretamente empregas.
- c.  No período “A radiação solar também é a maior fonte de energia para o processo de evapotranspiração, cujo valor diário incidente sobre as plantas varia com a localização do vinhedo e com a época do ano”, a segunda oração inicia por uma conjunção subordinativa adverbial consecutiva.
- d.  Na frase “Eram extraordinários seu talento e suas competências”, ocorre um predicativo do sujeito composto.
- e.  No período “As baratas são comumente atraídas por restos de alimento deixados sobre o fogão e a pia, além do acúmulo de louça suja e resquícios de gordura sobre as superfícies”, há três palavras acentuadas graficamente com base na mesma regra.

## Informática

5 questões

6. Qual componente do MS Word do Microsoft 365 verifica sugestões de escrita, gramática e ortografia?

- a.  Editor
- b.  Revisor
- c.  Gramador
- d.  Corretor
- e.  Motor






7. Analise as afirmativas abaixo sobre o correio eletrônico.

1. O campo Cco é geralmente usado para enviar cópias ocultas de email para um ou mais destinatários.
2. Um endereço de e-mail é sempre composto por um nome de usuário e um domínio, separados por @ ou por &
3. Um mesmo e-mail pode ser enviado para múltiplos destinatários ao mesmo tempo.

Assinale a alternativa que indica todas as afirmativas **corretas**.

- a.  É correta apenas a afirmativa 3.
- b.  São corretas apenas as afirmativas 1 e 2.
- c.  São corretas apenas as afirmativas 1 e 3.
- d.  São corretas apenas as afirmativas 2 e 3.
- e.  São corretas as afirmativas 1, 2 e 3.

8. Assinale a alternativa que indica **corretamente** o atalho do navegador web google Chrome que reabre abas fechadas anteriormente.

- a.  
- b.  
- c.  
- d.  
- e.  

9. São formas válidas de formatação, conforme dispostas pelo menu top-down de formatação de células do MS Excel do Microsoft 365 em português, disponível a partir da guia Página Inicial do MS Excel:

1. Data Composta
2. Data Abreviada
3. Data Completa

Assinale a alternativa que indica todas as afirmativas **corretas**.

- a.  É correta apenas a afirmativa 3.
- b.  São corretas apenas as afirmativas 1 e 2.
- c.  São corretas apenas as afirmativas 1 e 3.
- d.  São corretas apenas as afirmativas 2 e 3.
- e.  São corretas as afirmativas 1, 2 e 3.

S15 Fisioterapeuta

**10.** Analise as afirmativas abaixo sobre o trabalho com mala direta no MS Word do Microsoft 365 em português.

1. Ao digitar uma nova lista, o MS Word salva a lista como uma planilha do MS Excel, o que facilita a reutilização.
2. É possível salvar a lista de destinatários na nuvem e acessá-la através de um local HTTP, online.
3. Pode-se criar mala direta de cartas, envelopes e até e-mails personalizados.

Assinale a alternativa que indica todas as afirmativas corretas.

- a.  É correta apenas a afirmativa 3.
- b.  São corretas apenas as afirmativas 1 e 2.
- c.  São corretas apenas as afirmativas 1 e 3.
- d.  São corretas apenas as afirmativas 2 e 3.
- e.  São corretas as afirmativas 1, 2 e 3.

## Conhecimentos Gerais

5 questões

**11.** Analise as afirmativas abaixo sobre a situação da água no mundo.

1. Estima-se que 97,5% da água existente no mundo é salgada e não é adequada ao nosso consumo direto nem à irrigação da plantação.
2. Dos 2,5% de água doce, a maior parte (69%) é de difícil acesso, pois está concentrada nas geleiras, 30% são águas subterrâneas (armazenadas em aquíferos) e 1% encontra-se nos rios.
3. A água não está limitada às fronteiras políticas dos países, razão pela qual quase metade da superfície terrestre é conformada por bacias hidrográficas de rios compartilhados por dois ou mais países.
4. O Brasil compartilha cerca de 82 rios com os países vizinhos, incluindo importantes bacias como a do Amazonas e a do Prata, além de compartilhar os sistemas de aquíferos Guarani e Amazonas.

Assinale a alternativa que indica todas as afirmativas corretas.

- a.  É correta apenas a afirmativa 4.
- b.  São corretas apenas as afirmativas 1 e 3.
- c.  São corretas apenas as afirmativas 2 e 4.
- d.  São corretas apenas as afirmativas 2, 3 e 4.
- e.  São corretas as afirmativas 1, 2, 3 e 4.

**12.** Qual é o gentílico da população de Videira?

- a.  Nortista
- b.  Veirenses
- c.  Videirano
- d.  Videirense
- e.  Barriga Verde

**13.** Em dezembro de 2002, o município de Videira recebeu oficialmente da Assembléia Legislativa do Estado de Santa Catarina a denominação de Capital Catarinense:

- a.  da Uva e Berço da Frigol.
- b.  da Uva e Berço da Perdigão.
- c.  da Ostra e Berço da Perdigão.
- d.  das Flores e Berço da Perdigão.
- e.  das Maças e Berço da Verdi.

**14.** O município de Videira faz parte da Microrregião de Joaçaba, junto com algumas outras cidades como:

- a.  Água Doce • Fraiburgo • Caçador • São Miguel
- b.  Arroio Trinta • Catanduvas • Joaçaba • Anitápolis
- c.  Herval d'Oeste • Tangará • Pinheiro Preto • Vargem Bonita
- d.  Calmon • Capinzal • Ibicaré • Rio Negrinho
- e.  Iomerê • Jaborá • Luzerna • São Joaquim

**15.** Analise a frase abaixo:

“O encarecimento do preço dos alimentos, do petróleo e da energia elétrica é uma das consequências mais sentidas após o início da guerra na Europa. Esse fenômeno elevou a inflação no mundo todo e atingiu diversos países em 2022.”

A afirmativa refere-se ao conflito:

- a.  Rússia × Brasil
- b.  Rússia × Ucrânia
- c.  Rússia × Crimeia
- d.  Ucrânia × Crimeia
- e.  Turquia × Ucrânia

**Conhecimentos Específicos**

25 questões

**16.** Assinale a alternativa **correta** nos termos da Lei Complementar nº 129, de 2012, que institui o Estatuto dos Servidores Públicos do Município de Videira (SC).

- a.  Pela adoção de criança, a servidora efetiva terá direito à Licença Maternidade de 120 dias.
- b.  A licença para o tratamento de assuntos particulares não será concedida a servidor que esteja respondendo a processo disciplinar.
- c.  Pelo nascimento ou pela adoção de filho, o servidor efetivo terá direito à Licença Paternidade de 30 dias consecutivos.
- d.  A cada quinquênio de serviço prestado no Município de Videira, o servidor terá direito à licença-prêmio remunerada de 02 meses.
- e.  O servidor que ocupar cargo comissionado, na esfera municipal, estadual ou federal, deverá licenciar-se do seu cargo efetivo, cessando a contribuição ao INPREVID.

**17.** De acordo com a Lei Orgânica do Município de Videira, compete à Câmara Municipal de Vereadores (SC), privativamente, as seguintes atribuições:

1. Delimitar o perímetro urbano.
2. Autorizar a concessão de auxílios e subvenções.
3. Conceder licença ao Prefeito, ao Vice-Prefeito e aos Vereadores para afastamento do cargo.
4. Autorizar a concessão do direito real de uso de bens municipais.

Assinale a alternativa que indica todas as afirmativas **corretas**.

- a.  É correta apenas a afirmativa 3.
- b.  São corretas apenas as afirmativas 1 e 2.
- c.  São corretas apenas as afirmativas 2 e 3.
- d.  São corretas apenas as afirmativas 2, 3 e 4.
- e.  São corretas as afirmativas 1, 2, 3 e 4.

**18.** Qual o princípio da Política Nacional de Promoção à Saúde que orienta a distribuição das práticas e das ações de promoção de saúde, de modo igualitário de oportunidades, considerando as especificidades dos indivíduos e dos grupos?

- a.  Princípio da Integralidade
- b.  Princípio da Igualdade
- c.  Princípio da Equidade
- d.  Princípio da Autonomia
- e.  Princípio da Humanização

**19.** A Portaria nº 2.436, de 21 de setembro de 2017, aprovou a Política Nacional de Atenção Básica (PNAB).

Identifique abaixo as afirmativas verdadeiras (V) e as falsas (F) em relação ao assunto.

- ( ) A PNAB reconhece a Saúde da Família como sinônimo de Atenção Básica e estabelece as diretrizes para a substituição progressiva do modelo tradicional para este novo processo de trabalho em equipes.
- ( ) Na Rede de Atenção à Saúde (RAS) os serviços de Atenção Básica são hierarquizados e estão sob a responsabilidade de coordenação das ações de vigilância em saúde.
- ( ) A Atenção Básica visa o planejamento e a implementação de ações públicas para a proteção da saúde da população, a prevenção e o controle de riscos, agravos e doenças, bem como para a promoção da saúde.
- ( ) Conforme a PNAB, a saúde possui múltiplos determinantes e condicionantes. A melhora das condições de saúde das pessoas e coletividades passa por diversos fatores, os quais grande parte podem ser abordados na Atenção Básica.

Assinale a alternativa que indica a sequência **correta**, de cima para baixo.

- a.  V•V•F•V
- b.  V•F•V•F
- c.  V•F•F•F
- d.  F•V•V•F
- e.  F•F•V•V

**20.** Na Política Nacional de Atenção Básica está prevista a implantação da Estratégia de Agentes Comunitários de Saúde.

Para a implantação desta equipe é necessária uma supervisão por qual profissional?

- a.  Agente de Combate às Endemias Supervisor
- b.  Técnico em Enfermagem Supervisor
- c.  Médico Supervisor
- d.  Enfermeiro Supervisor
- e.  Cirurgião Dentista Supervisor

S15 Fisioterapeuta

**21.** Analise as afirmativas abaixo quanto às diretrizes da Política Nacional de Atenção Básica no que diz respeito à Estratégia Saúde da Família.

1. A Estratégia Saúde da Família (ESF) visa à reorganização da atenção básica no País, de acordo com os preceitos do Sistema Único de Saúde.
2. O número de Agente Comunitário de Saúde (ACS) deve ser suficiente para cobrir 100% da população cadastrada, com um máximo de 1.000 pessoas por ACS.
3. Cada equipe de Saúde da Família deve ser responsável por, no máximo, 4.000 pessoas, sendo a média recomendada de 3.000, respeitando critérios de equidade para essa definição.
4. O cadastramento de cada profissional de saúde deverá ser em apenas uma ESF, exceção feita somente ao profissional médico, que poderá atuar em, no máximo, três ESF e com carga horária total de 60 horas semanais.
5. O processo de trabalho, a combinação das jornadas de trabalho dos profissionais das equipes e os horários e dias de funcionamento das Unidades Básicas de Saúde devem ser organizados de modo que garantam o maior acesso possível, o vínculo entre usuários e profissionais, a continuidade, coordenação e longitudinalidade do cuidado.

Assinale a alternativa que indica todas as afirmativas corretas.

- a.  São corretas apenas as afirmativas 1, 2 e 3.
- b.  São corretas apenas as afirmativas 1, 4 e 5.
- c.  São corretas apenas as afirmativas 1, 3 e 5.
- d.  São corretas apenas as afirmativas 2, 3 e 4.
- e.  São corretas apenas as afirmativas 2, 4 e 5.

**22.** Na utilização das diretrizes éticas da Classificação Internacional de Funcionalidade, Incapacidade e Saúde (CIF), quando utilizamos as informações da CIF para o desenvolvimento de política social e mudança política que visa aumentar e dar suporte à participação dos indivíduos, estamos seguindo as diretrizes de

- a.  Uso clínico da CIF.
- b.  Uso contextual da CIF.
- c.  Uso político-ambiental da CIF.
- d.  Uso social das informações da CIF.
- e.  Respeito e confidencialidade.

**23.** Sobre a base conceitual da Fisioterapia e a Classificação Brasileira de Diagnósticos Fisioterapêuticos, em vigor pela Resolução 555 do Conselho Federal de Fisioterapia e Terapia Ocupacional, o conceito de identificação e interpretação da condição cinético-funcional do estado de saúde da pessoa, definido pela designação e distinção da presença de deficiência cinético-funcional, caracterizado por alterações de função e/ou estrutura do corpo, inerentes aos respectivos sistemas desta classificação, é tido como diagnóstico:

- a.  de saúde funcional deficitária.
- b.  fisioterapêutico nas condições deficiências cinético-funcionais.
- c.  fisioterapêutico nas condições gerais de saúde.
- d.  fisioterapêutico nas condições de saúde cinético-funcional.
- e.  fisioterapêutico de condições de incapacidade.

**24.** No uso da Classificação Internacional de Funcionalidade, Incapacidade e Saúde (CIF), quando categorizamos as Funções do Corpo, considere o capítulo 7 quando trata das funções neuromusculoesqueléticas e relacionadas ao movimento, especificamente a categoria b715 quando trata das funções relacionadas à estabilidade das articulações, como as funções de manutenção da integridade estrutural as articulações.

Englobam essas funções:

1. Luxação de quadril.
2. Funções relacionadas à mobilidade das articulações.
3. Funções relacionadas ao controle dos movimentos voluntários.
4. Funções de estabilidade de uma única articulação.
5. Deficiência de articulação de ombro instável.

Assinale a alternativa que indica todas as afirmativas corretas.

- a.  São corretas apenas as afirmativas 1, 2 e 3.
- b.  São corretas apenas as afirmativas 1, 3 e 5.
- c.  São corretas apenas as afirmativas 1, 4 e 5.
- d.  São corretas apenas as afirmativas 2, 3 e 4.
- e.  São corretas apenas as afirmativas 2, 4 e 5.

S15 Fisioterapeuta

**25.** Durante a elaboração de um programa de fisioterapia aquática por meio de mobilização em piscina, devem ser adotadas as seguintes considerações:

1. A força de flutuação e seu efeito no movimento desejado (facilitação, apoio ou resistência).
2. A importância de facilitar o alongamento excessivo na água.
3. A amplitude de movimento articular disponível.
4. O programa de atividades já deve iniciar com exercícios de amplitude de movimento em vários planos.
5. A direção do movimento desejado.

Assinale a alternativa que indica todas as afirmativas **corretas**.

- a.  São corretas apenas as afirmativas 1, 2 e 3.
- b.  São corretas apenas as afirmativas 1, 3 e 5.
- c.  São corretas apenas as afirmativas 1, 4 e 5.
- d.  São corretas apenas as afirmativas 2, 3 e 4.
- e.  São corretas apenas as afirmativas 2, 4 e 5.

**26.** Analise as afirmativas abaixo sobre polineuropatia sensorio-motora distal, a forma mais frequente de neuropatia diabética.

1. Frequentemente os sintomas melhoram à noite.
2. Há sintomas nas extremidades de ardor, choques e dormência.
3. Frequentemente os sintomas pioram com a atividade física, podendo ser transitórios.
4. Há sintomas de sensação e pés frios ou perda da sensibilidade.
5. As manifestações clínicas podem estar associadas à descompensação aguda do diabetes, variabilidade glicêmica extrema, ou estabelecer-se de forma crônica.

Assinale a alternativa que indica todas as afirmativas **corretas**.

- a.  São corretas apenas as afirmativas 1, 2 e 3.
- b.  São corretas apenas as afirmativas 1, 3 e 5.
- c.  São corretas apenas as afirmativas 1, 4 e 5.
- d.  São corretas apenas as afirmativas 2, 3 e 4.
- e.  São corretas apenas as afirmativas 2, 4 e 5.

**27.** Na avaliação de pacientes que chegam ao fisioterapeuta com queixa principal de lombalgia, são sinais e sintomas da síndrome da articulação sacroilíaca para o correto diagnóstico da condição apresentada:

1. Dor na virilha.
2. Alívio da dor em geral ao caminhar.
3. Dor abaixo da crista ilíaca posterosuperior.
4. Disfunção sexual presente, como a impotência nos homens.
5. Dor ou desconforto ao inclinar-se para frente.

Assinale a alternativa que indica todas as afirmativas **corretas**.

- a.  São corretas apenas as afirmativas 1, 2 e 3.
- b.  São corretas apenas as afirmativas 1, 3 e 5.
- c.  São corretas apenas as afirmativas 1, 4 e 5.
- d.  São corretas apenas as afirmativas 2, 3 e 4.
- e.  São corretas apenas as afirmativas 2, 4 e 5.

**28.** Considerando a musculatura da região lombopélvica e membros inferiores e seus nervos periféricos correspondentes, relacione os músculos (Coluna 1) com o nervo periférico correspondente (Coluna 2).

**Coluna 1** Músculo

1. Psoas
2. Tibial Anterior
3. Glúteo médio
4. Isquiotibiais mediais
5. Glúteo Máximo

**Coluna 2** Nervo Periférico

- ( ) Glúteo inferior
- ( ) Glúteo superior
- ( ) Ciático
- ( ) Femoral
- ( ) Fibular profundo

Assinale a alternativa que indica a sequência **correta**, de cima para baixo.

- a.  1•2•3•5•4
- b.  3•2•1•4•5
- c.  3•5•2•1•4
- d.  5•3•4•1•2
- e.  5•4•3•1•2



S15 Fisioterapeuta

**29.** Na predição clínica para o correto diagnóstico da osteoartrite do quadril, analise as afirmativas das variáveis apresentadas:

1. O paciente relata que o agachamento agrava os sintomas.
2. A flexão ativa do quadril causa dor na região lateral desta articulação.
3. A rotação medial passiva é igual ou menor que 45°.
4. O teste de atrito com adução causa dor na região lateral do quadril ou virilha.
5. A extensão passiva do quadril causa dor.

Assinale a alternativa que indica todas as afirmativas **corretas**.

- a.  São corretas apenas as afirmativas 1, 2 e 3.
- b.  São corretas apenas as afirmativas 1, 2 e 4.
- c.  São corretas apenas as afirmativas 1, 3 e 5.
- d.  São corretas apenas as afirmativas 2, 4 e 5.
- e.  São corretas apenas as afirmativas 3, 4 e 5.

**30.** Analise as afirmativas abaixo sobre os conceitos fundamentais de artrologia do joelho.

1. Posteriormente, a cápsula articular é reforçada pelo ligamento poplíteo transverso.
2. Medialmente, a cápsula articular é reforçada por 2 camadas do ligamento colateral medial.
3. Lateralmente, a cápsula articular estende-se até a borda tibial e à cabeça da fíbula e é reforçada pelo ligamento colateral lateral.
4. Anteriormente, a cápsula articular mistura-se com a expansão dos músculos vasto lateral e vasto medial até sua inserção na patela e no tendão patelar.
5. As pregas sinoviais são resquícios embrionários dos septos sinoviais que persistem até a idade adulta e podem causar sintomas.

Assinale a alternativa que indica todas as afirmativas **corretas**.

- a.  São corretas apenas as afirmativas 1, 2 e 3.
- b.  São corretas apenas as afirmativas 1, 2 e 4.
- c.  São corretas apenas as afirmativas 1, 3 e 5.
- d.  São corretas apenas as afirmativas 2, 4 e 5.
- e.  São corretas apenas as afirmativas 3, 4 e 5.

**31.** Ao realizar um exercício terapêutico de fortalecimento dos músculos, considere o quadríceps femoral em posição de extensão em arco reduzido sem sustentação de peso. Analise as afirmativas a seguir:

1. O exercício poderá ser realizado em decúbito dorsal, sentado ou em posição ortostática.
2. Uma das metas desse exercício é realizar uma atividade excêntrica no caso de tendinopatia.
3. A reeducação muscular é também uma meta a ser atingida.
4. O braço de alavanca maior na posição ortostática frequentemente torna o exercício mais fácil.
5. Ao realizar apenas exercícios excêntricos, esses permitem realizar atividades na amplitude além do limite da dor.

Assinale a alternativa que indica todas as afirmativas **corretas**.

- a.  São corretas apenas as afirmativas 1, 2 e 3.
- b.  São corretas apenas as afirmativas 1, 2 e 4.
- c.  São corretas apenas as afirmativas 1, 3 e 5.
- d.  São corretas apenas as afirmativas 2, 4 e 5.
- e.  São corretas apenas as afirmativas 3, 4 e 5.

**32.** Analise as afirmativas abaixo a respeito da marcha com sustentação parcial e uso de muletas axilares por um paciente com fratura em um dos joelhos, em fase inicial de uso desse dispositivo.

1. O peso corporal deverá ser apoiado sobre os braços e não sobre as mãos.
2. Os braços deverão estar levemente flexionados quando as muletas estão sendo utilizadas na altura correta.
3. Ao caminhar, deverá ser levada a frente primeiramente a muleta, em seguida o membro não afetado, e após o membro inferior afetado.
4. O contato do membro afetado com o solo deverá ser feito primeiramente pelo calcanhar, deixando o joelho flexionar ligeiramente.
5. Ao utilizar apenas uma muleta, essa deverá ser posicionada no lado contrário ao joelho lesionado.

Assinale a alternativa que indica todas as afirmativas **corretas**.

- a.  São corretas apenas as afirmativas 1, 2 e 3.
- b.  São corretas apenas as afirmativas 1, 2 e 4.
- c.  São corretas apenas as afirmativas 1, 3 e 5.
- d.  São corretas apenas as afirmativas 2, 4 e 5.
- e.  São corretas apenas as afirmativas 3, 4 e 5.

S15 Fisioterapeuta

**33.** Na avaliação fisioterapêutica do pé, ao observarmos um desvio com inversão da parte anterior do pé em relação à bissecção da porção posterior do calcâneo, sendo que essa postura poderá causar pronação exagerada durante a fase intermediária do apoio no ciclo da marcha, temos a seguinte formação:

- a.  Antepé varo.
- b.  Antepé valgo.
- c.  Pé varo subtalar.
- d.  Pé valgo subtalar.
- e.  Tornozelo equino.

**34.** Analise as afirmativas abaixo sobre a musculatura do complexo craniovertebral da coluna cervical, e os movimentos realizados na articulação atlanto-occipital (AO).

1. O reto posterior maior da cabeça realiza a extensão do complexo craniovertebral e a rotação ipsilateral.
2. O reto posterior menor da cabeça realiza a flexão da AO.
3. O oblíquo superior da cabeça realiza a flexão ipsilateral e extensão da articulação AO.
4. O oblíquo inferior da cabeça realiza a flexão ipsilateral da articulação atlanto - axial.
5. O reto anterior da cabeça realiza a flexão da AO.

Assinale a alternativa que indica todas as afirmativas corretas.

- a.  São corretas apenas as afirmativas 1, 2 e 4.
- b.  São corretas apenas as afirmativas 1, 2 e 3.
- c.  São corretas apenas as afirmativas 1, 3 e 5.
- d.  São corretas apenas as afirmativas 2, 4 e 5.
- e.  São corretas apenas as afirmativas 3, 4 e 5.

**35.** No tratamento fisioterapêutico de um paciente que apresente alguma disfunção da articulação temporomandibular (ATM), devemos avaliar as atividades executadas para realizar as funções primárias da ATM, sendo uma delas:

- a.  Beber água.
- b.  Sugar o polegar.
- c.  Empurrar a língua.
- d.  Respirar pela boca.
- e.  Morder um lápis.

**36.** Analise as afirmativas abaixo que descrevem os objetivos no uso da bandagem elástica (*taping*) como recurso fisioterapêutico nos tratamentos da articulação escapulo-torácica.

1. Aprimorar o alinhamento inicial, promovendo melhores padrões de movimento.
2. Fornecer suporte e reduzir o estresse nos tecidos miofasciais sob tensão crônica.
3. Fornecer suporte para o fortalecimento da musculatura envolvida na articulação.
4. Proporcionar conscientização cinestésica da posição da escápula durante o repouso e o movimento.
5. Orientar a cinemática durante o repouso.

Assinale a alternativa que indica todas as afirmativas corretas.

- a.  São corretas apenas as afirmativas 1, 2 e 4.
- b.  São corretas apenas as afirmativas 1, 3 e 5.
- c.  São corretas apenas as afirmativas 2, 3 e 4.
- d.  São corretas apenas as afirmativas 2, 4 e 5.
- e.  São corretas apenas as afirmativas 3, 4 e 5.

**37.** O teste de caminhada de 6 minutos (TC6) é utilizado para avaliar a capacidade funcional por meio da mensuração da maior distância percorrida durante seis minutos.

Analise as afirmativas abaixo a respeito do TC6.

1. Não deve ser realizado quando a frequência cardíaca de repouso estiver acima de 120 bpm.
2. É uma contraindicação relativa para sua realização a pressão arterial sistólica encontrar-se acima de 160 mmHg.
3. É utilizado como preditor de morbidade e mortalidade.
4. Não deve ser realizado nos casos onde houve infarto agudo do miocárdio recentemente.
5. O TC6 deverá ser interrompido imediatamente caso o paciente apresente durante a realização dor torácica, dispneia intolerável, sudorese, palidez, tontura e câimbras.

Assinale a alternativa que indica todas as afirmativas corretas.

- a.  São corretas apenas as afirmativas 1, 2 e 3.
- b.  São corretas apenas as afirmativas 1, 2 e 4.
- c.  São corretas apenas as afirmativas 1, 3 e 5.
- d.  São corretas apenas as afirmativas 2, 4 e 5.
- e.  São corretas apenas as afirmativas 3, 4 e 5.

S15 Fisioterapeuta

**38.** A situação neurofuncional apresentada como uma condição discinética que inclui o tempo, a força, a precisão e a coordenação inadequada do movimento nos membros e no tronco é chamada de:

- a.  Ataxia.
- b.  Apraxia.
- c.  Atetose.
- d.  Diplegia.
- e.  Paraplegia.

**39.** O fisioterapeuta está realizando uma consulta em um paciente que referiu problemas de coagulação sanguínea e necessita realizar fortalecimento muscular com carga em determinada musculatura.

Para atuar com segurança o fisioterapeuta deverá solicitar um exame complementar ao paciente, sendo o mais indicado para essa situação:

- a.  Fator Rh.
- b.  Eritrograma.
- c.  Leocograma.
- d.  Plaquetometria.
- e.  Hemoglobinometria.

**40.** A principal função da mão é sua capacidade de pegar objetos através de movimentos coordenados dos dedos, em conjunto, denominados pinça e preensão.

A força utilizada como a medida da ação dos músculos extrínsecos da mão é atribuída à :

- a.  Pinça lateral.
- b.  Pinça trípode.
- c.  Pinça polpa-a-polpa.
- d.  Pinça intermediária.
- e.  Preensão palmar.

Coluna  
em Branco.  
(rascunho)

**Página  
em Branco.  
(rascunho)**

**Página  
em Branco.  
(rascunho)**

**Página  
em Branco.  
(rascunho)**

Utilize a grade ao lado para anotar as suas respostas.

**Não destaque esta folha.** Ao entregar sua prova, o fiscal irá destacar e entregar esta grade de respostas que você poderá levar para posterior conferência.



# GRADE DE RESPOSTAS

1		S15 Fisioterapeuta	21	
2			22	
3			23	
4			24	
5			25	
6			26	
7			27	
8			28	
9			29	
10			30	
11			31	
12			32	
13			33	
14			34	
15			35	
16			36	
17			37	
18			38	
19			39	
20			40	





FUNDAÇÃO DE ESTUDOS E PESQUISAS SOCIOECONÔMICOS

Campus Universitário • UFSC  
88040-900 • Florianópolis • SC  
Fone/Fax: (48) 3953-1000  
<http://www.fepese.org.br>