

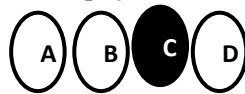


PREFEITURA MUNICIPAL DE ALHANDRA
PROCESSO SELETIVO – EDITAL Nº 001/2025


CARGO
AGENTE DE ENDEMIAS

ATENÇÃO! INSTRUÇÕES PARA A PROVA

1. **Você receberá do fiscal:** um **CADERNO DE QUESTÕES** e um **CARTÃO DE RESPOSTAS** personalizado.
2. Confira, abaixo, seu nome, inscrição, cargo que você se escreveu, TIPO DE PROVA com número igual ao **CADERNO DE QUESTÕES e CARTÃO DE RESPOSTAS**.
3. Verifique se a impressão, a paginação e a numeração das questões estão corretas. Caso observe qualquer erro, notifique o Fiscal.
4. Este Caderno de Provas contém **30(trinta)** questões numeradas sequencialmente de **1 a 30**.
5. Leia atentamente cada questão e assinale, no **CARTÃO DE RESPOSTAS**, a alternativa que mais adequadamente a responde.
6. O candidato deverá permanecer obrigatoriamente em sala por, no mínimo, uma hora após o início das provas.
7. Após concluir a prova, o candidato deverá entregar o caderno de provas e o **CARTÃO DE RESPOSTAS** devidamente assinado.
8. **Observe as seguintes recomendações relativas ao CARTÃO DE RESPOSTAS:**
9. O **CARTÃO DE RESPOSTAS** não deve ser dobrado, amassado, rasurado, manchado ou conter qualquer registro fora dos locais destinados às respostas.
10. A maneira correta de assinalar a alternativa no **CARTÃO DE RESPOSTAS** é cobrir fortemente, com caneta esferográfica **preta** ou **azul**, o espaço a ela correspondente, conforme o exemplo a seguir:



11. A leitora óptica **NÃO** registrará questões sem marcação, marcação pouco nítida ou com mais de uma alternativa assinalada.
12. **Você dispõe de 03(três) horas para fazer esta prova e marcar o CARTÃO DE RESPOSTAS.**
13. Nenhum candidato poderá retirar-se da sala antes de decorrida **01(uma)** hora do seu início.
14. Não será permitida a utilização de aparelho celular, qualquer espécie de consulta, nem o uso de máquina calculadora.
15. Os dois últimos candidatos da mesma sala só poderão ser liberados juntos.
16. A **Folha Resposta** abaixo não tem caráter legal, objetiva apenas a conferência do Gabarito do Candidato.



FOLHA RESPOSTA PARA CONFERÊNCIA DO CANDIDATO

NOME:													CARGO:											
1	2	3	4	5	6	7	8	9	10	11	12	13	14	15	16	17	18	19	20	21	22	23	24	25
26	27	28	29	30	X	X	X	X	X	X	X	X	X	X	X	X	X	X	X	X	X	X	X	X

CONCURSO PÚBLICO



**PREFEITURA MUNICIPAL DE ALHANDRA
PROCESSO SELETIVO – EDITAL Nº 001/2025**



**PREFEITURA MUNICIPAL DE ALHANDRA
PROCESSO SELETIVO – EDITAL Nº 001/2025**

CONHECIMENTOS ESPECÍFICOS

1. A vigilância epidemiológica no Brasil é estruturada a partir de instrumentos normativos que definem responsabilidades e fluxos de informação no Sistema Nacional de Vigilância em Saúde.

Considerando a Portaria GM/MS nº 104/2011, que estabelece as doenças, agravos e eventos de saúde pública de notificação compulsória em território nacional, analise as afirmações a seguir:

- I. A notificação compulsória deve ser realizada para casos suspeitos ou confirmados de doenças e agravos elencados na Portaria, abrangendo tanto estabelecimentos públicos quanto privados de saúde.
- II. A lista nacional é obrigatória, mas estados, Distrito Federal e municípios podem acrescentar outros agravos conforme a realidade epidemiológica local.
- III. A notificação compulsória é exclusiva das equipes de saúde, sendo vedada a comunicação por qualquer cidadão ou instituição não pertencente ao sistema de saúde.

Segundo a Portaria GM/MS nº 104/2011, está CORRETO apenas:

- A. A afirmação I.
 - B. As afirmações I e II.
 - C. As afirmações II e III.
 - D. A afirmação III.
2. De acordo com a Norma Operacional Básica do Sistema Único de Saúde (NOB/SUS/96), assinale a alternativa CORRETA que representa a sua finalidade primordial:
- A. Centralizar a gestão dos serviços de saúde no governo federal, garantindo a uniformidade no atendimento em todo o país.
 - B. Uniformizar os protocolos clínicos em nível nacional, retirando dos estados a autonomia para organizar suas redes de atenção.
 - C. Criar a Agência Nacional de Vigilância Sanitária (Anvisa) e a Agência Nacional de Saúde Suplementar (ANS) para regular o setor.
 - D. Promover e consolidar o pleno exercício, por parte do poder público municipal e do Distrito Federal, da função de gestor da atenção à saúde dos seus municípios, redefinindo as responsabilidades dos demais entes federativos.

3. A epidemiologia, enquanto disciplina fundamental para a saúde pública, utiliza diferentes abordagens metodológicas e conceituais para compreender a distribuição e os determinantes dos eventos relacionados à saúde em populações específicas.

Considerando os conceitos básicos e os objetivos da epidemiologia, analise as alternativas e assinale a CORRETA:

- A. A epidemiologia descritiva tem como principal objetivo testar hipóteses causais, utilizando desenhos experimentais que permitam controlar a exposição e avaliar diretamente o efeito de intervenções em grupos populacionais distintos.
 - B. A identificação de fatores de risco e de proteção é uma atividade restrita à epidemiologia clínica, visto que a epidemiologia em saúde pública se limita à medição da frequência das doenças e não se ocupa da determinação de seus determinantes.
 - C. A determinação da associação entre exposição e desfecho, com vistas a inferir relações causais, constitui um dos objetivos da epidemiologia analítica, que utiliza, entre outros métodos, estudos de coorte e caso-controle para avaliar hipóteses previamente formuladas.
 - D. A vigilância epidemiológica, se concentrar no monitoramento contínuo de doenças transmissíveis, visando a prevenção e o controle de surtos e epidemias.
4. A Resolução CNS nº 553/2017 atualiza a Carta dos Direitos e Deveres da Pessoa Usuária da Saúde, definindo princípios e diretrizes para assegurar qualidade, dignidade e respeito no atendimento em todos os serviços de saúde.

Sobre o conteúdo dessa Resolução, analise as alternativas e assinale a CORRETA:

- A. A Carta garante à pessoa usuária o direito de receber informações claras, compreensíveis e adequadas sobre seu estado de saúde, incluindo riscos e benefícios de procedimentos diagnósticos e terapêuticos, devendo essa comunicação considerar aspectos culturais, linguísticos e suas condições de compreensão.
- B. A confidencialidade de todas as informações pessoais do usuário é garantida, e a quebra desse sigilo só é permitida em casos de dever legal, justa causa, consentimento expresso da pessoa ou de seu representante legal, e por mero interesse coletivo.
- C. A Carta assegura o direito da pessoa usuária de recusar qualquer procedimento, inclusive aqueles considerados

PREFEITURA MUNICIPAL DE ALHANDRA
PROCESSO SELETIVO – EDITAL Nº 001/2025

essenciais para evitar risco imediato à sua integridade, sem obrigação de ser informada sobre as possíveis consequências dessa recusa.

D. A Carta determina que a participação da pessoa usuária na gestão do SUS é restrita aos Conselhos de Saúde municipais, não contemplando instâncias estaduais ou nacionais, nem outras formas de controle social.

5. A Vigilância em Saúde, enquanto eixo estruturante do Sistema Único de Saúde, integra diferentes componentes com o objetivo de conhecer, detectar, monitorar e intervir nos determinantes, riscos e agravos à saúde da população.

Considerando seus princípios, finalidades e organização, analise as alternativas e assinale a CORRETA:

A. A Vigilância em Saúde concentra-se prioritariamente nos agravos transmissíveis, sendo os agravos não transmissíveis e os fatores ambientais de interesse complementar, não compondo o campo formal de atuação desse subsistema do SUS.

B. A integração entre Vigilância Epidemiológica, Vigilância Sanitária, Vigilância Ambiental, Vigilância em Saúde do Trabalhador e Promoção da Saúde caracteriza o enfoque ampliado da Vigilância em Saúde, que atua de forma territorializada e orientada pelos determinantes sociais da saúde.

C. O modelo de Vigilância em Saúde adotado no SUS pressupõe a centralização das ações no nível federal, cabendo aos estados e municípios apenas a execução de medidas previamente estabelecidas pela União, de modo a garantir padronização nacional.

D. A vigilância de fatores de risco para doenças crônicas, como tabagismo, inatividade física e alimentação inadequada, é atribuição exclusiva da Atenção Primária à Saúde, não compondo o escopo das ações de Vigilância em Saúde.

6. No âmbito do Programa Nacional de Controle de Endemias, o Agente de Combate a Endemias (ACE) desempenha atividades essenciais de vigilância, prevenção e educação em saúde.

Considerando os fundamentos e procedimentos dessa atuação, analise as alternativas e assinale a CORRETA:

A. O ACE deve realizar ações de controle químico e eliminação de vetores, sem necessidade de orientação ou mobilização da comunidade.

B. As atividades do ACE incluem vigilância epidemiológica, controle de vetores, orientação e educação da população, inspeção ambiental e registro de dados, integrando ações básicas, operacionais e educativas.

C. As ações educativas devem ser planejadas apenas pelo setor de saúde, cabendo ao ACE transmitir

informações com a comunidade e identificar necessidades locais.

D. O controle de endemias concentra-se exclusivamente em doenças transmissíveis por vetores, não sendo necessário atuar na prevenção de agravos como leptospirose, dengue ou cólera em áreas de risco ambiental.

7. A entomologia é fundamental para o controle de doenças transmitidas por vetores, permitindo que o Agente de Combate a Endemias compreenda o ciclo biológico, comportamento e características dos insetos vetores.

Analise as afirmativas a seguir:

I. O *Aedes aegypti* é o principal vetor da dengue, zika e chikungunya, e sua reprodução ocorre principalmente em água limpa e parada, encontrada em recipientes artificiais próximos às residências.

II. O *Anopheles* spp., transmissor da malária, apresenta hábitos predominantemente noturnos e deposita seus ovos em água limpa e corrente, sendo o controle focado apenas em larvicidas.

III. Conhecer o ciclo biológico e hábitos alimentares dos vetores permite planejar ações de controle mais efetivas, incluindo medidas ambientais, químicas e educativas.

IV. Flebotomíneos, vetores da leishmaniose, possuem hábitos de voo diurno e se reproduzem exclusivamente em água parada, como ocorre com mosquitos urbanos.

Estão CORRETAS:

A. I, III, apenas.

B. I, II, IV, apenas.

C. II, IV, apenas.

D. I, II, III, IV.

8. Sobre indicadores epidemiológicos utilizados no monitoramento das condições de saúde da população, assinale V para VERDADEIRO e F para FALSO:

() A incidência mede o número de casos novos de uma doença em um período definido e é útil para avaliar o risco de adoecimento.

() A prevalência expressa o número total de casos existentes — novos e antigos — de uma doença em um momento ou período.

() A letalidade avalia o risco de morte de uma população exposta a determinado agravo, independentemente da sua estrutura etária.

() A mortalidade específica a proporção de óbitos entre os indivíduos acometidos por determinada doença, sendo um indicador de gravidade.

PREFEITURA MUNICIPAL DE ALHANDRA
PROCESSO SELETIVO – EDITAL Nº 001/2025

Assinale a sequência CORRETA:

- A. V – V – V – F.
- B. V – F – V – V.
- C. V – V – F – F.
- D. V – V – F – V.

9. A vigilância em saúde, é fundamental compreender os conceitos de endemia, epidemia, pandemia e surto para planejar ações de prevenção e controle.

Considerando essas definições, analise as alternativas e assinale a CORRETA:

- A. Endemia refere-se à presença contínua e habitual de determinada doença em uma população ou região, enquanto epidemia caracteriza-se pelo aumento súbito e significativo do número de casos em uma área específica.
- B. Pandemia é a ocorrência de casos isolados de uma doença em uma comunidade restrita, sem espalhar-se para outras regiões.
- C. Surto é um aumento gradual e esperado do número de casos de uma doença ao longo do tempo, sem caracterizar situação emergencial.
- D. Epidemia, endemia e pandemia são termos equivalentes, podendo ser usados de forma intercambiável para qualquer doença transmissível.

10. O abastecimento de água tratada é um dos pilares fundamentais da saúde pública e saneamento básico, essencial para a prevenção de diversas doenças de veiculação hídrica. A atuação do Agente de Combate a Endemias (ACE) na orientação da comunidade sobre o acesso e consumo seguro da água complementa as ações de tratamento realizadas pelas concessionárias.

Assinale a alternativa que descreve CORRETAMENTE a relação entre o tratamento da água e a prevenção de doenças:

- A. O tratamento da água garante a eliminação de todos os tipos de vetores, como o *Aedes aegypti*, mas não possui eficácia contra a transmissão de bactérias e vírus patogênicos.
- B. A cloração e a filtração da água são processos que visam, primariamente, melhorar o sabor e a cor da água, sendo que a prevenção de doenças depende exclusivamente da fervura doméstica.
- C. O tratamento da água, que inclui etapas como filtração, decantação e desinfecção (cloração), é eficaz na remoção ou inativação de microrganismos patogênicos (bactérias, vírus, protozoários), prevenindo doenças como cólera, febre tifóide, giardíase e hepatite A.
- D. O único objetivo do tratamento da água é a prevenção da dengue, zika e chikungunya, impedindo a

proliferação de mosquitos em grandes reservatórios de distribuição.

11. Os acidentes com abelhas podem variar de leves a graves, dependendo do número de picadas e da sensibilidade da vítima.

Considerando os procedimentos corretos de identificação, *primeiros socorros e prevenção*, analise as alternativas e assinale a CORRETA:

- A. Ao ser picada por uma abelha, a vítima deve tentar remover o ferrão apertando a pele para expelir o veneno, o que acelera a neutralização da toxina.
- B. Os sinais de gravidade incluem dificuldade respiratória, urticária, tontura e queda da pressão arterial, sendo fundamental encaminhar imediatamente para atendimento médico em casos suspeitos de reação alérgica.
- C. Acidentes com abelhas geralmente não exigem atenção, pois o veneno é inofensivo e não provoca complicações, mesmo em crianças ou pessoas alérgicas.
- D. A prevenção de acidentes com abelhas consiste apenas em aplicar repelentes químicos, sem necessidade de orientação comunitária ou cuidado com áreas externas.

12. Sobre tuberculose, hanseníase, leptospirose, esquistossomose e filariose, assinale V para VERDADEIRO e F para FALSO:

- () A tuberculose é uma doença de transmissão direta, principalmente por via aérea, afetando principalmente os pulmões, e sua prevenção depende de vacinação, diagnóstico precoce e tratamento adequado.
- () A hanseníase é transmitida por contato prolongado com pessoa infectada, sendo classificada como doença de transmissão direta.
- () A leptospirose é transmitida indiretamente pela urina de roedores contaminando água ou solo, caracterizando doença de transmissão indireta.
- () A esquistossomose é transmitida diretamente de pessoa para pessoa por contato com água contaminada por ovos do parasita.
- () A filariose é transmitida por mosquitos vetores, configurando doença de transmissão indireta.

Assinale a sequência CORRETA:

- A. V – V – V – F – V.
- B. V – F – V – F – V.
- C. V – V – F – V – F.
- D. F – V – V – F – V.

13. A correta segregação e manejo dos resíduos sólidos são essenciais para a saúde pública e a preservação

PREFEITURA MUNICIPAL DE ALHANDRA
PROCESSO SELETIVO – EDITAL Nº 001/2025

ambiental, prevenindo a proliferação de vetores, a contaminação do solo e da água, e a transmissão de doenças. A classificação dos resíduos em domiciliar, industrial e hospitalar orienta os procedimentos de coleta e destinação final.

Considerando essa classificação, assinale a alternativa que relaciona **CORRETAMENTE** o tipo de resíduo, suas características e o manejo apropriado:

- A. O resíduo domiciliar é composto exclusivamente por materiais orgânicos, devendo ser sempre descartado junto com os resíduos químicos e industriais para otimizar a coleta seletiva.
 - B. O resíduo hospitalar inclui materiais perfuro cortantes, tecidos humanos e materiais contaminados. Devido ao alto risco biológico e químico, exige um manejo especial, tratamento prévio antes da destinação final em aterros sanitários licenciados.
 - C. O resíduo industrial é inerte e não apresenta riscos ambientais ou à saúde. Sua principal característica é a uniformidade, sendo todo ele reciclável no mesmo processo que o lixo comum.
 - D. Todos os tipos de resíduos podem ser descartados em aterros comuns sem distinção, pois as normas de saneamento no Brasil não diferenciam o manejo entre eles.
- 14.** O controle de vetores envolve métodos físicos, químicos e biológicos, utilizados de forma integrada para prevenir a transmissão de doenças.

Considerando essas estratégias, analise as alternativas e assinale a **CORRETA**:

- A. O controle químico baseia-se exclusivamente na aplicação de inseticidas, dispensando a análise de hábitos e habitats dos vetores.
- B. A combinação de métodos físicos, químicos e biológicos é desnecessária, pois cada técnica isolada é suficiente para eliminar completamente os vetores.
- C. O controle biológico consiste na utilização de produtos químicos derivados de organismos vivos, sem introdução de inimigos naturais dos vetores.
- D. Métodos físicos incluem ações como eliminação de criadouros, uso de telas, barreiras mecânicas e drenagem de áreas com água parada.

- 15.** O reconhecimento geográfico do território é uma etapa fundamental para o planejamento das ações de controle de endemias, permitindo identificar áreas de risco, fontes de criadouros e padrões de ocupação da população.

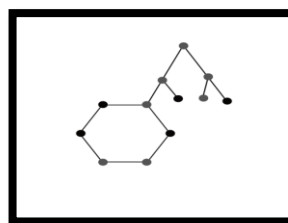
Considerando essa prática, analise as alternativas e assinale a **CORRETA**:

- A. O reconhecimento geográfico deve ser realizado exclusivamente por profissionais com formação técnica em geografia ou saúde pública, não sendo recomendada a participação de Agentes de Combate a Endemias em atividades de campo.
- B. Embora o reconhecimento geográfico seja útil para identificar áreas de risco e planejamento de ações, seu principal objetivo é contribuir com estudos acadêmicos sobre ocupação urbana e rural, não impactando diretamente na prevenção de doenças.
- C. O reconhecimento geográfico limita-se à observação visual do território, dispensando registros detalhados sobre população, ocupação do solo ou condições ambientais, sendo suficiente para decisões rápidas da equipe de saúde.
- D. Mapear e registrar áreas de risco, criadouros potenciais, residências, terrenos baldios e cursos de água permite orientar ações de vigilância, prevenção e controle de vetores, subsidiando decisões estratégicas da equipe de saúde.

INFORMÁTICA

- 16.** A topologia de rede é uma ferramenta essencial para a gestão e o posicionamento eficiente de usuários e links.

Considerando a variedade de topologias existentes, analise a imagem a seguir e identifique **CORRETAMENTE** qual tipo de topologia representa:



- A. Topologia em anel.
 - B. Topologia em estrela.
 - C. Topologia híbrida.
 - D. Topologia em malha.
- 17.** Sobre os mecanismos do sistema operacional, assinale **CORRETAMENTE** o mecanismo responsável por gerenciar a divisão do tempo de processamento da CPU entre múltiplos processos, garantindo que cada um receba uma parte de tempo e evitando que um único processo monopolize o sistema:

- A. Gerenciador de memória virtual.
- B. Escalonador de processos.
- C. Sistema de arquivos.
- D. Driver de dispositivo.

PREFEITURA MUNICIPAL DE ALHANDRA
PROCESSO SELETIVO – EDITAL Nº 001/2025

18. A respeito das camadas dos modelos de referência OSI e TCP/IP, assinale **CORRETAMENTE** a principal diferença conceitual entre eles, especialmente no que se refere às camadas superiores de aplicação:

- A. O modelo OSI possui uma camada de Aplicação que engloba as funções das camadas de Apresentação e Sessão do modelo TCP/IP, tornando-o mais genérico.
- B. O modelo TCP/IP funde as camadas de Apresentação, Sessão e Aplicação do modelo OSI em uma única camada de Aplicação, refletindo uma abordagem mais pragmática e menos detalhada.
- C. O modelo OSI é menos detalhado que o TCP/IP, pois ele agrupa as funcionalidades de Apresentação e Sessão na camada de Transporte.
- D. O modelo TCP/IP é mais teórico que o OSI, pois sua camada de Aplicação faz uma distinção clara entre as responsabilidades de formatação e gerenciamento de conexão.

19. Em um sistema computacional, a performance e a eficiência são diretamente influenciadas pela forma como os componentes internos interagem. A memória RAM, por exemplo, é crucial para o armazenamento temporário de dados ativos, permitindo que a Unidade Central de Processamento (CPU) tenha acesso rápido às informações necessárias. No entanto, para otimizar ainda mais a velocidade, a memória cache entra em cena, atuando como uma área de armazenamento ultrarrápido entre a CPU e a RAM.

A respeito dessa hierarquia de memória e a importância da interação entre os componentes, assinale a afirmativa que descreve **CORRETAMENTE** a função da memória cache em relação à memória RAM e ao processador (CPU):

- A. A memória RAM é a memória mais rápida do sistema, atuando como um intermediário entre a memória cache e o processador para armazenar dados de uso frequente.
- B. O processador (CPU) interage diretamente com as unidades de armazenamento (HD/SSD) e a memória RAM, sem utilizar a memória cache, que é um componente secundário e opcional.
- C. A memória cache armazena informações permanentemente, mesmo com o computador desligado, enquanto a memória RAM é volátil e armazena dados de forma temporária.
- D. A memória cache é uma memória volátil de alta velocidade, localizada próxima à CPU, que armazena uma cópia dos dados e instruções que a CPU provavelmente acessará a seguir, sendo mais rápida que a memória RAM.

20. Uma empresa de e-commerce coleta dados pessoais de seus clientes, como nome, endereço e e-mail, exclusivamente para processar os pedidos e realizar a

entrega dos produtos. Ao final da compra, solicita a opção de enviar e-mails de marketing, mas somente aos clientes que expressamente consentirem.

Com base no contexto acima, assinale **CORRETAMENTE** o princípio da Lei Geral de Proteção de Dados (LGPD) que a empresa está aplicando ao limitar a coleta e o uso dos dados ao mínimo necessário para cada finalidade específica:

- A. Livre Acesso.
- B. Finalidade.
- C. Adequação.
- D. Necessidade.

CONHECIMENTOS GERAIS

21. Sobre a taxa de desemprego no Brasil, no 3º trimestre – 2025, analise o texto, complete as lacunas e assinale a alternativa **CORRETA**:

A taxa de desemprego no Brasil no trimestre encerrado em outubro foi de _____% a menor já registrada na série histórica que teve início em _____. Os indicadores estão na Pesquisa Nacional por Amostra de Domicílios (Pnad Contínua) divulgada nesta sexta-feira, 28 de novembro, pelo Instituto Brasileiro de Geografia e Estatística (IBGE).

- A. 5,9% - 2014
- B. 6,6% - 2012
- C. 5,4% - 2012
- D. 6,1% - 2014

<https://www.gov.br/secom/pt-br/assuntos/noticias/2025/11/desemprego-cai-para-5-4-trimestre-ate-outubro-o-menor-ja-registrado-na-serie-historica>
Publicado em 28 de novembro de 2025

22. De acordo com o IBGE, o Sobrenome mais popular do Município de Alhandra é:

- A. Almeida.
- B. Silva.
- C. Sousa.
- D. Oliveira.

<https://cidades.ibge.gov.br/brasil/pb/ibiara/panorama>

23. Com base nas informações registradas no IBGE, em 2022, o esgotamento sanitário no Município de Alhandra, por rede geral, rede pluvial ou fossa ligada à rede, atingiu um percentual de:

- A. 11,71 %
- B. 12,01 %
- C. 14,17 %
- D. 15,12 %

<https://cidades.ibge.gov.br/brasil/pb/ibiara/panorama>

PREFEITURA MUNICIPAL DE ALHANDRA
PROCESSO SELETIVO – EDITAL Nº 001/2025

24. A região de influência de um município é a área territorial que é impactada por essa cidade, englobando os municípios vizinhos e áreas rurais que dependem dela para serviços, comércio, emprego e outras atividades.

A Região de Influência do Município de Alhandra é:

- A. Caaporã - PB.
- B. Pedras de Fogo – PB.
- C. João Pessoa – PB.
- D. Patos- Goiânia – PE.

<https://cidades.ibge.gov.br/brasil/pb/ibiara/panorama>

25. A população do último CENSO 2022 e a população estimada para o ano 2025 no município de Alhandra, são RESPECTIVAMENTE:

- A. 20.370 pessoas - 21.165 pessoas.
- B. 20.533 pessoas - 21.890 pessoas.
- C. 21.540 pessoas - 22.001 pessoas.
- D. 21.730 pessoas - 23.065 pessoas.

<https://cidades.ibge.gov.br/brasil/pb/alhandra/panorama>

26. De acordo com o art. 7º da Lei nº 11.428/2006, Lei da Mata Atlântica, *a proteção e a utilização do Bioma Mata Atlântica far-se-ão dentro de condições que assegurem:*

- I. A manutenção e a recuperação da biodiversidade, vegetação, fauna e regime hídrico do Bioma Mata Atlântica para as presentes e futuras gerações.
- II. O estímulo à pesquisa, à difusão de tecnologias de manejo sustentável da vegetação e à formação de uma consciência pública sobre a necessidade de recuperação e manutenção dos ecossistemas.
- III. O fomento de atividades públicas e privadas compatíveis com a manutenção do equilíbrio ecológico.
- IV. O disciplinamento da ocupação rural e urbana, de forma a harmonizar o crescimento econômico com a manutenção do equilíbrio ecológico.

Estão CORRETOS:

- A. I, II, III, apenas.
- B. I, II, III, IV.
- C. I, II, III, IV, apenas
- D. I, II, III, IV, apenas

27. São Estados Brasileiros localizados na Região Sul, EXCETO:

- A. Paraná – PR.
- B. Rio Grande do Sul – RS.
- C. Espírito Santo – ES.
- D. Santa Catarina – SC.

28. Política fiscal reflete o conjunto de medidas pelas quais o Governo arrecada receitas e realiza despesas de modo a cumprir as seguintes funções:

- I. A estabilização macroeconômica, a redistribuição da renda e a alocação de recursos.
- II. A função estabilizadora consiste na promoção do crescimento econômico sustentado, com baixo desemprego e estabilidade de preços.
- III. A função redistributiva visa assegurar a distribuição equitativa da renda.

Está (ão) CORRETO (s):

- A. I, II, III.
- B. I, II, apenas.
- C. III, apenas.
- D. II, III, apenas.

<https://www.gov.br/tesouronacional/pt-br/estatisticas-fiscais-e-planejamento/sobre-politica-fiscal>

29. Uma das maneiras mais eficientes de preservação ao meio ambiente é agir de forma alinhada com os pilares da sustentabilidade. Por isso, entender o que cada tipo reflete é fundamental, pois somente com essa integração, o desenvolvimento sustentável de fato acontece.

São Pilares da sustentabilidade, EXCETO:

- A. Ambiental.
- B. Social.
- C. Político.
- D. Econômico.

30. A respeito do conceito de Etnia, analise as alternativas e assinale a INCORRETA:

- A. É um grupo de pessoas que compartilham algumas coisas em comum, como uma história, língua, cultura e religião.
- B. É um grupo de pessoas que, em algum momento na história ou por meio de mitos, compartilham um ancestral em comum. Eles também falam a mesma língua, têm crenças religiosas ou visões de mundo semelhantes, compartilham uma cultura e vivem na mesma área geográfica.
- C. Não é algo que se herda geneticamente, mas sim algo que se adquire através de sua cultura e história compartilhada com um grupo específico de pessoas.
- D. Refere-se as características físicas como cor da pele, formato do rosto e tipo de cabelo. É um conceito construído socialmente, muitas vezes usado para criar hierarquias sociais.