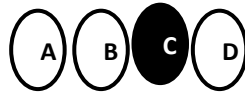





**CARGO**  
**AGENTE COMUNITÁRIO DE SAÚDE**

**ATENÇÃO! INSTRUÇÕES PARA A PROVA**

- Você receberá do fiscal:** um **CADERNO DE QUESTÕES** e um **CARTÃO DE RESPOSTAS** personalizado.
- Confira, abaixo, seu nome, inscrição, cargo que você se escreveu, TIPO DE PROVA com número igual ao **CADERNO DE QUESTÕES** e **CARTÃO DE RESPOSTAS**.
- Verifique se a impressão, a paginação e a numeração das questões estão corretas. Caso observe qualquer erro, notifique o Fiscal.
- Este Caderno de Provas contém **30(trinta)** questões numeradas sequencialmente de **1 a 30**.
- Leia atentamente cada questão e assinale, no **CARTÃO DE RESPOSTAS**, a alternativa que mais adequadamente a responde.
- O candidato deverá permanecer obrigatoriamente em sala por, no mínimo, uma hora após o início das provas.
- Após concluir a prova, o candidato deverá entregar o caderno de provas e o **CARTÃO DE RESPOSTAS** devidamente assinado.
- Observe as seguintes recomendações relativas ao CARTÃO DE RESPOSTAS:**
- O **CARTÃO DE RESPOSTAS** não deve ser dobrado, amassado, rasurado, manchado ou conter qualquer registro fora dos locais destinados às respostas.
- A maneira correta de assinalar a alternativa no **CARTÃO DE RESPOSTAS** é cobrir fortemente, com caneta esferográfica **preta** ou **azul**, o espaço a ela correspondente, conforme o exemplo a seguir:



- A leitora óptica **NÃO** registrará questões sem marcação, marcação pouco nítida ou com mais de uma alternativa assinalada.
- Você dispõe de **03(três) horas** para fazer esta prova e marcar o **CARTÃO DE RESPOSTAS**.
- Nenhum candidato poderá retirar-se da sala antes de decorrida **01(uma)** hora do seu início.
- Não será permitida a utilização de aparelho celular, qualquer espécie de consulta, nem o uso de máquina calculadora.
- Os dois últimos candidatos da mesma sala só poderão ser liberados juntos.
- A **Folha Resposta** abaixo não tem caráter legal, objetiva apenas a conferência do Gabarito do Candidato.



**FOLHA RESPOSTA PARA CONFERÊNCIA DO CANDIDATO**

NOME:													CARGO:											
1	2	3	4	5	6	7	8	9	10	11	12	13	14	15	16	17	18	19	20	21	22	23	24	25
26	27	28	29	30	X	X	X	X	X	X	X	X	X	X	X	X	X	X	X	X	X	X	X	X

**CONCURSO PÚBLICO**



**PREFEITURA MUNICIPAL DE ALHANDRA  
PROCESSO SELETIVO – EDITAL Nº 001/2025**



**PREFEITURA MUNICIPAL DE ALHANDRA  
PROCESSO SELETIVO – EDITAL Nº 001/2025**

**CONHECIMENTOS ESPECÍFICOS**

1. A vigilância epidemiológica no Brasil é estruturada a partir de instrumentos normativos que definem responsabilidades e fluxos de informação no Sistema Nacional de Vigilância em Saúde.

Considerando a Portaria GM/MS nº 104/2011, que estabelece as doenças, agravos e eventos de saúde pública de notificação compulsória em território nacional, analise as afirmações a seguir:

- I. A notificação compulsória deve ser realizada para casos suspeitos ou confirmados de doenças e agravos elencados na Portaria, abrangendo tanto estabelecimentos públicos quanto privados de saúde.
- II. A lista nacional é obrigatória, mas estados, Distrito Federal e municípios podem acrescentar outros agravos conforme a realidade epidemiológica local.
- III. A notificação compulsória é exclusiva das equipes de saúde, sendo vedada a comunicação por qualquer cidadão ou instituição não pertencente ao sistema de saúde.

Segundo a Portaria GM/MS nº 104/2011, está CORRETO apenas:

- A. A afirmação I.
  - B. As afirmações I e II.
  - C. As afirmações II e III.
  - D. A afirmação III.
2. De acordo com a Norma Operacional Básica do Sistema Único de Saúde (NOB/SUS/96), assinale a alternativa CORRETA que representa a sua finalidade primordial:
- A. Centralizar a gestão dos serviços de saúde no governo federal, garantindo a uniformidade no atendimento em todo o país.
  - B. Uniformizar os protocolos clínicos em nível nacional, retirando dos estados a autonomia para organizar suas redes de atenção.
  - C. Criar a Agência Nacional de Vigilância Sanitária (Anvisa) e a Agência Nacional de Saúde Suplementar (ANS) para regular o setor.
  - D. Promover e consolidar o pleno exercício, por parte do poder público municipal e do Distrito Federal, da função de gestor da atenção à saúde dos seus

municípios, redefinindo as responsabilidades dos demais entes federativos.

3. A epidemiologia, enquanto disciplina fundamental para a saúde pública, utiliza diferentes abordagens metodológicas e conceituais para compreender a distribuição e os determinantes dos eventos relacionados à saúde em populações específicas.

Considerando os conceitos básicos e os objetivos da epidemiologia, analise as alternativas e assinale a CORRETA:

- A. A epidemiologia descritiva tem como principal objetivo testar hipóteses causais, utilizando desenhos experimentais que permitam controlar a exposição e avaliar diretamente o efeito de intervenções em grupos populacionais distintos.
  - B. A identificação de fatores de risco e de proteção é uma atividade restrita à epidemiologia clínica, visto que a epidemiologia em saúde pública se limita à medição da frequência das doenças e não se ocupa da determinação de seus determinantes.
  - C. A determinação da associação entre exposição e desfecho, com vistas a inferir relações causais, constitui um dos objetivos da epidemiologia analítica, que utiliza, entre outros métodos, estudos de coorte e caso-controle para avaliar hipóteses previamente formuladas.
  - D. A vigilância epidemiológica, se concentrar no monitoramento contínuo de doenças transmissíveis, visando a prevenção e o controle de surtos e epidemias.
4. A Resolução CNS nº 553/2017 atualiza a Carta dos Direitos e Deveres da Pessoa Usuária da Saúde, definindo princípios e diretrizes para assegurar qualidade, dignidade e respeito no atendimento em todos os serviços de saúde.

Sobre o conteúdo dessa Resolução, analise as alternativas e assinale a CORRETA:

- A. A Carta garante à pessoa usuária o direito de receber informações claras, compreensíveis e adequadas sobre seu estado de saúde, incluindo riscos e benefícios de procedimentos diagnósticos e terapêuticos, devendo essa comunicação considerar aspectos culturais, linguísticos e suas condições de compreensão.
- B. A confidencialidade de todas as informações pessoais do usuário é garantida, e a quebra desse sigilo só é permitida em casos de dever legal, justa causa,

**PREFEITURA MUNICIPAL DE ALHANDRA**  
**PROCESSO SELETIVO – EDITAL Nº 001/2025**

consentimento expresso da pessoa ou de seu representante legal, e por mero interesse coletivo.

- C. A Carta assegura o direito da pessoa usuária de recusar qualquer procedimento, inclusive aqueles considerados essenciais para evitar risco imediato à sua integridade, sem obrigação de ser informada sobre as possíveis consequências dessa recusa.
- D. A Carta determina que a participação da pessoa usuária na gestão do SUS é restrita aos Conselhos de Saúde municipais, não contemplando instâncias estaduais ou nacionais, nem outras formas de controle social.

5. A Vigilância em Saúde, enquanto eixo estruturante do Sistema Único de Saúde, integra diferentes componentes com o objetivo de conhecer, detectar, monitorar e intervir nos determinantes, riscos e agravos à saúde da população.

Considerando seus princípios, finalidades e organização, analise as alternativas e assinale a CORRETA:

- A. A Vigilância em Saúde concentra-se prioritariamente nos agravos transmissíveis, sendo os agravos não transmissíveis e os fatores ambientais de interesse complementar, não compondo o campo formal de atuação desse subsistema do SUS.
- B. A integração entre Vigilância Epidemiológica, Vigilância Sanitária, Vigilância Ambiental, Vigilância em Saúde do Trabalhador e Promoção da Saúde caracteriza o enfoque ampliado da Vigilância em Saúde, que atua de forma territorializada e orientada pelos determinantes sociais da saúde.
- C. O modelo de Vigilância em Saúde adotado no SUS pressupõe a centralização das ações no nível federal, cabendo aos estados e municípios apenas a execução de medidas previamente estabelecidas pela União, de modo a garantir padronização nacional.
- D. A vigilância de fatores de risco para doenças crônicas, como tabagismo, inatividade física e alimentação inadequada, é atribuição exclusiva da Atenção Primária à Saúde, não compondo o escopo das ações de Vigilância em Saúde.

6. Um Agente Comunitário de Saúde está realizando o cadastramento das famílias de sua microárea com o objetivo de atualizar as informações dos domicílios e dos indivíduos acompanhados pela equipe de Saúde da Família. Durante esse processo, o profissional deve utilizar instrumentos padronizados pela Política Nacional de Atenção Básica (PNAB) e pelo e-SUS APS, garantindo que os dados coletados apoiem o planejamento das ações de saúde no território.

Nesse contexto, assinale CORRETAMENTE a principal finalidade do cadastramento familiar e territorial realizado pelo ACS:

- A. Direcionar automaticamente famílias em situação de vulnerabilidade para programas sociais, substituindo a avaliação de referência da assistência social.
- B. Mapear o território, identificar características das famílias e subsidiar a estratificação de riscos, apoiando o planejamento e a organização das ações da equipe de Atenção Primária.
- C. Identificar exclusivamente famílias em situação de vulnerabilidade econômica visando seu encaminhamento direto aos programas sociais municipais.
- D. Atualizar dados cadastrais individuais dos usuários com foco na produção ambulatorial da Unidade Básica de Saúde.
7. A territorialização é um processo essencial na organização da Atenção Primária à Saúde, permitindo que a equipe conheça o espaço geográfico, social e sanitário onde atua.

Com base nesse conceito, avalie as afirmativas a seguir:

- I. A territorialização permite identificar vulnerabilidades, potencialidades e determinantes sociais presentes no território, orientando a distribuição das microáreas entre os Agentes Comunitários de Saúde.
- II. A microárea corresponde ao recorte territorial sob responsabilidade de cada ACS, sendo definida pela divisão geográfica do bairro, independentemente do número de famílias e das características sanitárias da população.
- III. A área de abrangência da Unidade Básica de Saúde compreende o conjunto de microáreas atribuídas à equipe, e sua definição deve considerar fatores como acessibilidade, risco sanitário, densidade populacional e dinâmica social.
- IV. O processo de territorialização é estático e, após definido, não deve ser modificado, pois mudanças frequentes prejudicam o acompanhamento longitudinal das famílias.

Com base na PNAB e nos princípios organizativos da APS, está CORRETO apenas o que se afirma em:

- A. I, III.  
B. I, IV.  
C. II, III.  
D. II, III, IV.
8. Para o processo de diagnóstico local, a equipe de Atenção Primária identifica como principais problemas da população do território: o aumento de doenças crônicas não transmissíveis, crescimento de casos de infecções sazonais e baixa participação comunitária nas ações de promoção da saúde.

**PREFEITURA MUNICIPAL DE ALHANDRA**  
**PROCESSO SELETIVO – EDITAL Nº 001/2025**

Considerando os recursos disponíveis na Atenção Primária e as atribuições do ACS, assinale a alternativa que apresenta **CORRETAMENTE** a estratégia mais adequada para o enfrentamento desses problemas:

- A. Focar na entrega de materiais informativos, diminuindo intervenções territoriais e visitas domiciliares.
  - B. Direcionar a maior parte dos usuários com doenças crônicas diretamente para atendimento especializado, reduzindo o tempo de acompanhamento pela APS.
  - C. Orientar a comunidade a procurar a UBS apenas em situações de agravamento dos sintomas, priorizando atendimentos espontâneos.
  - D. Realizar ações educativas contínuas, organizar grupos voltados ao autocuidado e intensificar visitas domiciliares para monitoramento das famílias de maior risco.
- 9.** Sobre os indicadores epidemiológicos utilizados no monitoramento das condições de saúde da população, assinale V para VERDADEIRO e F para FALSO:

- ( ) A incidência mede o número de casos novos de uma doença em um período definido e é útil para avaliar o risco de adoecimento.
- ( ) A prevalência expressa o número total de casos existentes — novos e antigos — de uma doença em um momento ou período.
- ( ) A letalidade avalia o risco de morte de uma população exposta a determinado agravo, independentemente da sua estrutura etária.
- ( ) A mortalidade específica a proporção de óbitos entre os indivíduos acometidos por determinada doença, sendo um indicador de gravidade.

Assinale a sequência CORRETA:

- A. V – V – V – F.
- B. V – F – V – V.
- C. V – V – F – F.
- D. V – V – F – V.

- 10.** As Infecções Sexualmente Transmissíveis constituem importante problema de saúde pública e podem ser prevenidas por medidas simples adotadas na rotina de cuidados pessoais.

A respeito das ações de prevenção e orientação realizadas pelo ACS, analise as alternativas e assinale a CORRETA:

- A. O uso consistente de preservativos nas relações sexuais é uma das principais estratégias para prevenção das IST, devendo ser orientado a toda a população sexualmente ativa.
- B. A prevenção das IST baseia-se em um conjunto de medidas que incluem a vacinação para tipos específicos

de infecções, sendo as ações educativas sobre práticas sexuais seguras um complemento opcional, mas não essencial.

- C. As IST são transmitidas predominantemente por relações sexuais desprotegidas, excluindo completamente a possibilidade de outras formas de contágio, como a transmissão vertical ou via sanguínea em contextos específicos.
- D. O tratamento das IST, embora possa ser iniciado na Atenção Primária à Saúde para casos simples, é majoritariamente restrito a serviços de média e alta complexidade devido à necessidade de exames diagnósticos avançados e terapias complexas.

- 11.** A avaliação em saúde é um componente essencial do processo de gestão e qualificação das ações da Atenção Primária, permitindo analisar resultados, processos e impactos das intervenções.

Sobre conceitos, tipos, instrumentos e técnicas de avaliação em saúde, analise as afirmativas a seguir:

- I. A avaliação de estrutura analisa recursos físicos, humanos e materiais disponíveis para a execução das ações de saúde, verificando se são suficientes e adequados para atingir os objetivos.
- II. A avaliação de processo examina como as ações são desenvolvidas, incluindo a qualidade do trabalho da equipe, o cumprimento dos protocolos e a organização dos serviços.
- III. A avaliação de impacto busca verificar mudanças imediatas no comportamento dos usuários após atividades educativas, não sendo indicada para medir alterações de longo prazo na condição de saúde da população.
- IV. Entrevistas, observação direta, análise de indicadores e revisão de prontuários são instrumentos e técnicas que podem ser utilizados nas diferentes etapas da avaliação em saúde.

Estão CORRETAS:

- A. I, II, IV apenas.
- B. I, III, apenas.
- C. II, III, IV, apenas.
- D. I, II, III, IV.

- 12.** No contexto da saúde coletiva, os conceitos de eficácia, eficiência e efetividade são fundamentais para avaliar ações e intervenções.

A respeito do contexto da saúde coletiva, analise as alternativas e assinale a CORRETA:

- A. Eficácia refere-se ao resultado obtido em condições reais de serviço, enquanto efetividade representa o desempenho máximo possível em condições ideais.

**PREFEITURA MUNICIPAL DE ALHANDRA  
PROCESSO SELETIVO – EDITAL Nº 001/2025**

- B. Eficiência está relacionada ao alcance de resultados utilizando a menor quantidade possível de recursos, mantendo a qualidade da intervenção.
- C. Efetividade avalia o desempenho de uma intervenção em condições controladas, como testes e experimentos laboratoriais.
- D. Eficácia corresponde aos efeitos observados na população após a implementação de programas de saúde em larga escala.

**13.** O reconhecimento e o envolvimento de lideranças comunitárias são fundamentais para fortalecer o vínculo entre a população e os serviços de saúde.

Sobre lideranças comunitárias, analise as alternativas e assinale a CORRETA:

- A. Lideranças comunitárias atuam exclusivamente em campanhas de vacinação e não participam de processos de planejamento ou mobilização social.
- B. Todo líder popular é formalmente eleito pela comunidade, devendo possuir cargos oficiais em associações ou órgãos municipais para exercer influência.
- C. Lideranças populares surgem espontaneamente na comunidade e exercem influência sobre decisões locais, podendo atuar como articuladoras entre a população e a equipe de saúde.
- D. A constituição de lideranças depende apenas da capacitação técnica oferecida pelo setor de saúde, sem considerar a experiência ou legitimidade junto à comunidade.

**14.** Na Atenção Primária à Saúde, a avaliação da qualidade do cuidado envolve diversos critérios, incluindo acessibilidade, humanização, satisfação do usuário e do trabalhador, equidade e eficiência dos serviços.

Considerando esses aspectos, analise as alternativas e assinale a CORRETA:

- A. Acessibilidade refere-se à facilidade de acesso da população aos serviços de saúde, independentemente da localização geográfica, horário de funcionamento e barreiras sociais ou econômicas.
- B. Humanização do cuidado significa oferecer atendimento técnico rápido, priorizando a eficiência dos procedimentos em detrimento do vínculo e da escuta qualificada do usuário.
- C. Equidade implica que todos os usuários recebam exatamente o mesmo tipo de serviço, sem considerar suas necessidades específicas ou vulnerabilidades.
- D. A satisfação do usuário e do trabalhador é um critério de qualidade que reflete percepções sobre atendimento, condições de trabalho, comunicação, respeito e acolhimento, contribuindo para melhoria contínua do serviço.

**15.** O Estatuto da Criança e do Adolescente (Lei nº 8.069/1990) estabelece direitos fundamentais para crianças e adolescentes, garantindo proteção integral e prioridade absoluta em políticas públicas.

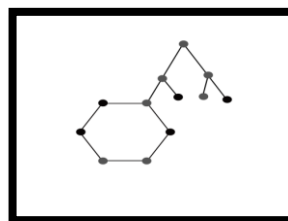
Considerando as diretrizes do ECA, analise as alternativas e assinale a CORRETA:

- A. O ECA assegura que crianças e adolescentes tenham direito à educação, saúde, lazer, profissionalização, cultura e dignidade, devendo a família, a sociedade e o Estado garantir esses direitos.
- B. O Estatuto permite que adolescentes sejam responsabilizados por atos infracionais da mesma forma que adultos, sem distinção quanto à idade ou medidas socioeducativas.
- C. O ECA orienta o acesso à saúde com base na doutrina da proteção integral, assegurando atendimento universal, mas a implementação de políticas públicas prioriza, por vezes, grupos em situação de menor vulnerabilidade social.
- D. A proteção prevista pelo Estatuto é opcional para o Estado, devendo o acionamento dos órgãos de garantia de direitos, como o Conselho Tutelar, ocorrer apenas mediante denúncia formal da comunidade.

### INFORMÁTICA

**16.** A topologia de rede é uma ferramenta essencial para a gestão e o posicionamento eficiente de usuários e links.

Considerando a variedade de topologias existentes, analise a imagem a seguir e identifique CORRETAMENTE qual tipo de topologia representa:



- A. Topologia em anel.
- B. Topologia em estrela.
- C. Topologia híbrida.
- D. Topologia em malha.

**17.** Sobre os mecanismos do sistema operacional, assinale CORRETAMENTE o mecanismo responsável por gerenciar a divisão do tempo de processamento da CPU entre múltiplos processos, garantindo que cada um receba uma parte de tempo e evitando que um único processo monopolize o sistema:

**PREFEITURA MUNICIPAL DE ALHANDRA**  
**PROCESSO SELETIVO – EDITAL Nº 001/2025**

- A. Gerenciador de memória virtual.
- B. Escalonador de processos.
- C. Sistema de arquivos.
- D. Driver de dispositivo.

**18.** A respeito das camadas dos modelos de referência OSI e TCP/IP, assinale **CORRETAMENTE** a principal diferença conceitual entre eles, especialmente no que se refere às camadas superiores de aplicação:

- A. O modelo OSI possui uma camada de Aplicação que engloba as funções das camadas de Apresentação e Sessão do modelo TCP/IP, tornando-o mais genérico.
- B. O modelo TCP/IP funde as camadas de Apresentação, Sessão e Aplicação do modelo OSI em uma única camada de Aplicação, refletindo uma abordagem mais pragmática e menos detalhada.
- C. O modelo OSI é menos detalhado que o TCP/IP, pois ele agrupa as funcionalidades de Apresentação e Sessão na camada de Transporte.
- D. O modelo TCP/IP é mais teórico que o OSI, pois sua camada de Aplicação faz uma distinção clara entre as responsabilidades de formatação e gerenciamento de conexão.

**19.** Em um sistema computacional, a performance e a eficiência são diretamente influenciadas pela forma como os componentes internos interagem. A memória RAM, por exemplo, é crucial para o armazenamento temporário de dados ativos, permitindo que a Unidade Central de Processamento (CPU) tenha acesso rápido às informações necessárias. No entanto, para otimizar ainda mais a velocidade, a memória cache entra em cena, atuando como uma área de armazenamento ultrarrápido entre a CPU e a RAM.

A respeito dessa hierarquia de memória e a importância da interação entre os componentes, assinale a afirmativa que descreve **CORRETAMENTE** a função da memória cache em relação à memória RAM e ao processador (CPU):

- A. A memória RAM é a memória mais rápida do sistema, atuando como um intermediário entre a memória cache e o processador para armazenar dados de uso frequente.
- B. O processador (CPU) interage diretamente com as unidades de armazenamento (HD/SSD) e a memória RAM, sem utilizar a memória cache, que é um componente secundário e opcional.
- C. A memória cache armazena informações permanentemente, mesmo com o computador desligado, enquanto a memória RAM é volátil e armazena dados de forma temporária.
- D. A memória cache é uma memória volátil de alta velocidade, localizada próxima à CPU, que armazena uma cópia dos dados e instruções que a CPU

provavelmente acessará a seguir, sendo mais rápida que a memória RAM.

**20.** Uma empresa de e-commerce coleta dados pessoais de seus clientes, como nome, endereço e e-mail, exclusivamente para processar os pedidos e realizar a entrega dos produtos. Ao final da compra, solicita a opção de enviar e-mails de marketing, mas somente aos clientes que expressamente consentirem.

Com base no contexto acima, assinale **CORRETAMENTE** o princípio da Lei Geral de Proteção de Dados (LGPD) que a empresa está aplicando ao limitar a coleta e o uso dos dados ao mínimo necessário para cada finalidade específica:

- A. Livre Acesso.
- B. Finalidade.
- C. Adequação.
- D. Necessidade.

### CONHECIMENTOS GERAIS

**21.** Sobre a taxa de desemprego no Brasil, no 3º trimestre – 2025, analise o texto, complete as lacunas e assinale a alternativa **CORRETA**:

A taxa de desemprego no Brasil no trimestre encerrado em outubro foi de \_\_\_\_\_% a menor já registrada na série histórica que teve início em \_\_\_\_\_. Os indicadores estão na Pesquisa Nacional por Amostra de Domicílios (Pnad Contínua) divulgada nesta sexta-feira, 28 de novembro, pelo Instituto Brasileiro de Geografia e Estatística (IBGE).

- A. 5,9% - 2014
- B. 6,6% - 2012
- C. 5,4% - 2012
- D. 6,1% - 2014

<https://www.gov.br/secom/pt-br/assuntos/noticias/2025/11/desemprego-cai-para-5-4-trimestre-ate-outubro-o-menor-ja-registrado-na-serie-historica>  
Publicado em 28 de novembro de 2025

**22.** De acordo com o IBGE, o Sobrenome mais popular do Município de Alhandra é:

- A. Almeida.
- B. Silva.
- C. Sousa.
- D. Oliveira.

<https://cidades.ibge.gov.br/brasil/pb/ibiara/panorama>

**23.** Com base nas informações registradas no IBGE, em 2022, o esgotamento sanitário no Município de Alhandra, por rede geral, rede pluvial ou fossa ligada à rede, atingiu um percentual de:

**PREFEITURA MUNICIPAL DE ALHANDRA**  
**PROCESSO SELETIVO – EDITAL Nº 001/2025**

- A. 11,71 %
- B. 12,01 %
- C. 14,17 %
- D. 15,12 %

<https://cidades.ibge.gov.br/brasil/pb/ibiara/panorama>

**24.** A região de influência de um município é a área territorial que é impactada por essa cidade, englobando os municípios vizinhos e áreas rurais que dependem dela para serviços, comércio, emprego e outras atividades.

A Região de Influência do Município de Alhandra é:

- A. Caaporã - PB.
- B. Pedras de Fogo – PB.
- C. João Pessoa – PB.
- D. Patos- Goiânia – PE.

<https://cidades.ibge.gov.br/brasil/pb/ibiara/panorama>

**25.** A população do último CENSO 2022 e a população estimada para o ano 2025 no município de Alhandra, são RESPECTIVAMENTE:

- A. 20.370 pessoas - 21.165 pessoas.
- B. 20.533 pessoas - 21.890 pessoas.
- C. 21.540 pessoas - 22.001 pessoas.
- D. 21.730 pessoas - 23.065 pessoas.

<https://cidades.ibge.gov.br/brasil/pb/alhandra/panorama>

**26.** De acordo com o art. 7º da Lei nº 11.428/2006, Lei da Mata Atlântica, *a proteção e a utilização do Bioma Mata Atlântica far-se-ão dentro de condições que assegurem:*

- I. A manutenção e a recuperação da biodiversidade, vegetação, fauna e regime hídrico do Bioma Mata Atlântica para as presentes e futuras gerações.
- II. O estímulo à pesquisa, à difusão de tecnologias de manejo sustentável da vegetação e à formação de uma consciência pública sobre a necessidade de recuperação e manutenção dos ecossistemas.
- III. O fomento de atividades públicas e privadas compatíveis com a manutenção do equilíbrio ecológico.
- IV. O disciplinamento da ocupação rural e urbana, de forma a harmonizar o crescimento econômico com a manutenção do equilíbrio ecológico.

Estão CORRETOS:

- A. I, II, III, apenas.
- B. I, II, III, IV.
- C. I, II, III, IV, apenas
- D. I, II, III, IV, apenas

**27.** São Estados Brasileiros localizados na Região Sul, EXCETO:

- A. Paraná – PR.
- B. Rio Grande do Sul – RS.
- C. Espírito Santo – ES.
- D. Santa Catarina – SC.

**28.** Política fiscal reflete o conjunto de medidas pelas quais o Governo arrecada receitas e realiza despesas de modo a cumprir as seguintes funções:

- I. A estabilização macroeconômica, a redistribuição da renda e a alocação de recursos.
- II. A função estabilizadora consiste na promoção do crescimento econômico sustentado, com baixo desemprego e estabilidade de preços.
- III. A função redistributiva visa assegurar a distribuição equitativa da renda.

Está (ão) CORRETO (s):

- A. I, II, III.
- B. I, II, apenas.
- C. III, apenas.
- D. II, III, apenas.

<https://www.gov.br/tesouronacional/pt-br/estatisticas-fiscais-e-planejamento/sobre-politica-fiscal>

**29.** Uma das maneiras mais eficientes de preservação ao meio ambiente é agir de forma alinhada com os pilares da sustentabilidade. Por isso, entender o que cada tipo reflete é fundamental, pois somente com essa integração, o desenvolvimento sustentável de fato acontece.

São Pilares da sustentabilidade, EXCETO:

- A. Ambiental.
- B. Social.
- C. Político.
- D. Econômico.

**30.** A respeito do conceito de Etnia, analise as alternativas e assinale a INCORRETA:

- A. É um grupo de pessoas que compartilham algumas coisas em comum, como uma história, língua, cultura e religião.
- B. É um grupo de pessoas que, em algum momento na história ou por meio de mitos, compartilham um ancestral em comum. Eles também falam a mesma língua, têm crenças religiosas ou visões de mundo semelhantes, compartilham uma cultura e vivem na mesma área geográfica.
- C. Não é algo que se herda geneticamente, mas sim algo que se adquire através de sua cultura e história

**PREFEITURA MUNICIPAL DE ALHANDRA**  
**PROCESSO SELETIVO – EDITAL Nº 001/2025**

compartilhada com um grupo específico de pessoas.  
D. Refere-se as características físicas como cor da pele, formato do rosto e tipo de cabelo. É um conceito construído socialmente, muitas vezes usado para criar hierarquias sociais.

---

RASCUNHO