

CADERNO DE PROVA

1S01 | Analista de Projetos

Instruções



Confira o número que você obteve no ato da inscrição com o que está indicado no cartão-resposta.

* A duração da prova inclui o tempo para o preenchimento do cartão-resposta.

Para fazer a prova você usará:

- este **caderno de prova**.
- um **cartão-resposta** que contém o seu nome, número de inscrição e espaço para assinatura.

Verifique, no caderno de prova, se:

- faltam folhas e a sequência de questões está correta.
- há imperfeições gráficas que possam causar dúvidas.

Comunique imediatamente ao fiscal qualquer irregularidade!

Atenção!

- Não é permitido qualquer tipo de consulta durante a realização da prova.
- Para cada questão são apresentadas 5 alternativas diferentes de respostas (a, b, c, d, e). Apenas uma delas constitui a resposta correta em relação ao enunciado da questão.
- A interpretação das questões é parte integrante da prova, não sendo permitidas perguntas aos fiscais.
- Não destaque folhas da prova.

Ao terminar a prova, entregue ao fiscal o caderno de prova completo e o cartão-resposta devidamente preenchidos e assinados.



18 de janeiro



40 questões



9 às 12h



3h de duração*

Preencha abaixo o seu nome completo de forma legível (não abrevie o primeiro e o último nomes)

nº de ordem

Observações

Para prestar a Prova Escrita com questões objetivas, o candidato receberá um **caderno de questões** e um **cartão-resposta**, sendo responsável pela conferência dos dados impressos no seu cartão-resposta, pela verificação da correspondência do seu caderno de prova com o cartão-resposta e pela transcrição correta das letras correspondentes às respostas que julgar corretas.

A existência de qualquer irregularidade no caderno de questões e/ou no cartão-resposta deve ser comunicada imediatamente ao Fiscal de Sala. A Coordenação do certame envidará todos os esforços para a rápida substituição dos materiais com defeito. Na impossibilidade da substituição do caderno de provas, o fiscal de sala fará a leitura correta do item impresso com incorreção ou o copiará para que todos anotem. O tempo gasto para a substituição ou correção dos materiais será acrescido ao tempo de duração da prova.

O candidato deverá marcar suas respostas no cartão-resposta utilizando caneta esferográfica feita de material transparente, de tinta azul ou preta, seguindo as instruções nele contidas.

As provas serão corrigidas exclusivamente com base nas marcações do cartão-resposta, sendo desconsideradas quaisquer anotações realizadas no caderno de questões.

O caderno de provas não será disponibilizado ao candidato e será descartado após o término do período recursal.

O preenchimento do cartão-resposta é de inteira responsabilidade do candidato, que deverá proceder em conformidade com as instruções específicas contidas no Edital e no cartão que não será substituído por erro do candidato.

Ao terminar a prova ou no horário determinado para o seu encerramento, o candidato entregará o cartão-resposta devidamente assinado e o caderno de questões. Os três últimos candidatos que restarem na sala de prova só poderão entregar as provas simultaneamente.

Língua Portuguesa

5 questões

Texto 1**COP30 chega ao fim sem consenso sobre combustíveis fósseis, mas com avanços na adaptação climática.**

Em discurso final, André Correa do Lago, presidente da COP30, tentou ser otimista, mas admitiu dificuldade em relação a objetivos não alcançados. “É meu dever reconhecer algumas discussões muito importantes que aconteceram aqui e que precisam continuar durante a presidência brasileira até a próxima COP, mesmo que não tenham sido incluídas nesse texto que acabamos de aprovar”, afirmou.

“Nós sabemos que alguns de vocês tinham ambições maiores para alguns dos temas. A sociedade civil vai demandar que a humanidade faça mais para lutar contra a mudança do clima. Eu quero reafirmar que vou tentar não desapontar vocês durante a minha presidência”, prometeu.

Lago lembrou que os mapas são necessários para que “a humanidade, de uma forma planejada e justa possa ultrapassar a dependência nos combustíveis fósseis no desmatamento e mobilizar recursos para esses propósitos”.

“Eu, como presidente da COP30, vou criar dois mapas: um como reverter o desmatamento e o outro transicionar fora dos combustíveis fósseis, de uma forma justa e igualitária”, continuou.

A ideia era tentar um consenso para que os países se comprometessem com a ideia de, um dia, abandonar o uso do petróleo, carvão e gás, seguindo uma previsão para a transição energética. A possibilidade dividiu países, com destaque à resistência de representantes árabes.

Acesso em: <https://noticias.r7.com/cop30/cop30-chega-ao-fim-sem-consenso-por-combustiveis-fosseis-mas-com-avanco-na-adaptacao-climatica-22112025/>. Acesso em: 24 nov. de 2025. Fragmento adaptado.

1. Assinale a alternativa cuja frase extraída do texto 1 contém algum erro de redação ou de estilo.

- a. A sociedade civil vai demandar que a humanidade faça mais para lutar contra a mudança do clima.
- b. “Eu quero reafirmar que vou tentar não desapontar vocês durante a minha presidência”, prometeu.
- c. A ideia era tentar um consenso para que os países se comprometessem com a ideia de, um dia, abandonar o uso do petróleo, do carvão e do gás, seguindo uma previsão para a transição energética.
- d. Lago lembrou que os mapas são necessários para que “a humanidade, de uma forma planejada e justa possa ultrapassar a dependência nos combustíveis fósseis no desmatamento e mobilizar recursos para esses propósitos”.
- e. “É meu dever reconhecer algumas discussões muito importantes que aconteceram aqui e que precisam continuar durante a presidência brasileira até a próxima COP, mesmo que não tenham sido incluídas nesse texto que acabamos de aprovar”, afirmou.

2. Assinale a alternativa **correta** quanto ao emprego de pronomes.

- a. – Amigo, se tu quiser saber por que seu pai foi internado, fale com o médico.
- b. – Compadre, tu soubeste que hospitalizaram o homem cuja casa foi consumida pelo fogo?
- c. – João, sabes de quem é este carro estacionado lá na minha garagem?
- d. – A tempestade foi muito forte e causou muitos estragos onde as pessoas estão tentando resolver seus problemas mais imediatos.
- e. – Professor, peço que o senhor venha à escola um pouco mais cedo hoje, pois preciso conversar consigo.

3. Assinale a frase **correta** quanto à acentuação gráfica.

- a. Um estudo divulgado na assembléia de abertura da COP30 destaca que, devido às mudanças climáticas, as populações do mundo todo estão ficando cada vez mais vulneráveis, expostas a inúmeras doenças respiratórias e cardíacas.
- b. Os governos também estimulam o uso do gás natural, que é um combustível que se obtém em jazidas associadas ao petróleo e é matéria-prima na síntese de compostos orgânicos e na fabricação de plásticos.
- c. Os combustíveis fósseis têm um papel muito importante na sociedade tal qual a conhecemos hoje, pois eles representam mais de 75% da demanda energética mundial, sendo usados em veículos, indústrias e residências.
- d. Em razão das dimensões continentais do Brasil, o transporte aéreo é um importante instrumento de desenvolvimento e integração nacional, ampliando vôos para fins de negócios e acordos com empresas regionais, além da inserção do Brasil no cenário internacional, em âmbitos comerciais e culturais.
- e. Entre os gases poluentes, citam-se o dióxido de carbono (CO₂), que é considerado por muitos como o principal gás causador do aquecimento global, o monóxido de carbono (CO), que é tóxico e prejudicial à saúde, entre outros gases oriundos da presença de impurezas, como os óxidos de enxofre e de nitrogênio, que causam chuvas ácidas.

4. Assinale a alternativa **correta** quanto à regência verbal e nominal.

- a. Alguma dúvida com relação a reunião que participamos ontem?
- b. Dirijo-me à Vossa Senhoria a fim de expor-lhe alguns aspectos sobre minha viagem à Lajes.
- c. Referi-me à esta técnica de enfermagem, não aquela sobre a qual não há informações detalhadas.
- d. Esses são alguns dos problemas aos quais discutimos ontem e dos quais não houve consenso quanto às medidas a serem tomadas.
- e. De 14 a 18 do corrente mês, diariamente, de segunda a sexta-feira, das 8 às 18 horas, estaremos à disposição dos estagiários.

5. Assinale a frase que está de acordo com a norma padrão.

- a. A jovem que há pouco foi vista entrando na festa é aquela de quem eu lhe falei.
- b. Devem haver muitas competições esportivas novas nas próximas olimpíadas.
- c. Se alguém intervisse para coibir os excessos no trânsito, essas mortes seriam evitadas.
- d. Só será permitida entrada de crianças no clube até meio-dia e meio e se virem acompanhadas pelos pais.
- e. Foi capitado com muita acuidade as explicações pelos participantes do curso, o que foi muito mais agradável do que surpreendente.

Temas de Atualidade

5 questões

6. A popularização de ferramentas capazes de criar textos, imagens e códigos de programação a partir de comandos de linguagem natural marcou o avanço tecnológico entre 2023 e 2024. Essa tecnologia, que simula o raciocínio humano para produzir novos conteúdos, tornou-se pauta central de discussões sobre regulação e mercado de trabalho.

Assinale a alternativa que indica **corretamente** o termo técnico que define essa categoria específica de tecnologia.

- a. Blockchain Descentralizado.
- b. Computação Quântica Binária.
- c. Inteligência Artificial Generativa.
- d. Realidade Aumentada Imersiva.
- e. Internet das Coisas Industrial.

7. A economia de Santa Catarina, e fortemente a de Campos Novos, depende da exportação de proteína animal. O estado possui um diferencial competitivo único no Brasil, reconhecido pela Organização Mundial de Saúde Animal, que permite o acesso aos mercados mais exigentes do mundo (como Japão e EUA) sem barreiras sanitárias específicas para a carne suína.

Assinale a alternativa que indica **corretamente** o status sanitário exclusivo que Santa Catarina detém.

- a. Área de Controle Biológico de Pragas.
- b. Polo de Produção Orgânica Certificada.
- c. Região de Imunidade de Rebanho Natural.
- d. Zona Livre de Febre Aftosa sem vacinação.
- e. Zona de Risco Médio para Gripe Aviária.

8. Os municípios de Santa Catarina organizam-se frequentemente em Associações para fortalecer a representatividade política e otimizar a gestão de recursos regionais. Campos Novos é a cidade-sede de uma importante associação que integra municípios vizinhos, como Abdon Batista, Brunópolis e Vargem.

Assinale a alternativa que indica **corretamente** a sigla dessa entidade microrregional.

- a. AMOSC (Associação dos Municípios do Oeste de Santa Catarina).
- b. AMPLASC (Associação dos Municípios do Planalto Sul de Santa Catarina).
- c. AMFRI (Associação dos Municípios da Foz do Rio Itajaí).
- d. GRANFPOLIS (Associação dos Municípios da Grande Florianópolis).
- e. AMUREL (Associação de Municípios da Região de Laguna).

9. Em agosto de 2023, um evento histórico marcou a geopolítica da tecnologia espacial. Um país do hemisfério oriental tornou-se a quarta nação do mundo a pousar uma sonda na Lua e a primeira a alunar no Polo Sul do satélite natural, região estratégica pela presença de água congelada. O sucesso da missão Chandrayaan-3 consolidou esse país como uma superpotência espacial emergente.

Assinale a alternativa que indica **corretamente** a nação responsável por esse feito.

- a. Índia.
- b. Turquia.
- c. Indonésia.
- d. África do Sul.
- e. Coreia do Norte.

10. A história político-administrativa de Campos Novos remonta ao século XIX. Antes de sua emancipação política definitiva, o território pertencia a outra jurisdição. A Lei Provincial nº 923, de 1881, elevou a antiga Freguesia à categoria de Vila, desmembrando-a de um município vizinho que exercia a administração da região serrana na época.

Assinale a alternativa que indica **corretamente** o município do qual Campos Novos se emancipou.

- a. Lages.
- b. Joaçaba.
- c. Chapecó.
- d. Curitiba.
- e. Florianópolis.

Raciocínio Lógico

5 questões

11. Uma universidade vai montar uma banca de avaliação formada por 4 professores distintos escolhidos entre 7 disponíveis. Entretanto, duas cadeiras da banca são específicas: presidente e relator, e as outras duas posições não têm função definida.

Sabendo que qualquer professor pode ocupar qualquer função, quantas bancas diferentes podem ser formadas?

- a. Mais de 450
- b. Mais de 400 e menos de 450
- c. Mais de 350 e menos de 400
- d. Mais de 300 e menos de 350
- e. Menos de 300

12. Em um laboratório, há 10 estagiários:

- 6 da área de biologia e
- 4 da área de química.

Será formado um grupo de 4 pessoas para um curso avançado, mas o grupo deve ter pelo menos 2 estagiários de biologia.

Quantos grupos possíveis podem ser formados?

- a. Mais de 200
- b. Mais de 190 e menos de 200
- c. Mais de 180 e menos de 190
- d. Mais de 170 e menos de 180
- e. Menos de 170

13. Em uma pesquisa corporativa com 500 funcionários:

- 280 participam de programas de formação.
- 260 participam de programas de bem-estar.
- 150 participam de ambos.

Quantos funcionários não participam nem do programa de formação nem do de bem-estar?

- a. Mais de 115
- b. Mais de 105 e menos de 115
- c. Mais de 95 e menos de 105
- d. Mais de 85 e menos de 95
- e. Menos de 85

14. Em uma empresa, analisaram-se três certificações técnicas: A, B e C. Dos 300 funcionários:

- 140 possuem A.
- 120 possuem B.
- 80 possuem C.
- 40 possuem A e B.
- 30 possuem A e C.
- 20 possuem B e C.
- 10 possuem as três certificações.

Quantos funcionários possuem exatamente uma certificação?

- a. Menos de 191
- b. Mais de 191 e menos de 196
- c. Mais de 196 e menos de 201
- d. Mais de 201 e menos de 206
- e. Mais de 206

15. Um sistema de monitoramento adota as seguintes regras:

- Se um servidor ultrapassa 85% de uso de CPU por mais de 5 minutos, então um alerta crítico é gerado.
- Sempre que um alerta crítico é gerado, o sistema inicia automaticamente um processo de diagnóstico.

Hoje, verificou-se o seguinte fato:

- Um processo de diagnóstico foi iniciado no sistema.

Com base nessas informações, qual conclusão é logicamente válida?

- a. O servidor ultrapassou 85% de uso de CPU por mais de 5 minutos.
- b. Um alerta crítico não foi gerado, embora o diagnóstico tenha sido iniciado.
- c. O sistema gerou diagnóstico mesmo sem alerta crítico, violando as regras dadas.
- d. O servidor não teve aumento de uso de CPU, mas o alerta crítico foi gerado.
- e. O servidor pode ou não ter ultrapassado 85% de uso de CPU; isso não pode ser afirmado com certeza.

Noções de Informática

5 questões

16. Uma analista está criando uma planilha de cadastro de despesas no Microsoft Excel 365 (configuração padrão, idioma Português-Brasil) e deseja **reduzir erros de digitação** na coluna "Categoria", permitindo que os usuários escolham apenas entre valores pre-definidos ("Transporte", "Alimentação", "Hospedagem", "Outros"). Além disso, a solução deve ser **fácil de manter**, caso novas categorias sejam acrescentadas.

Qual recurso deve ser utilizado para atender a esses requisitos?

- a. Inserir manualmente todas as categorias possíveis em cada célula da coluna "Categoria", utilizando quebra de linha interna, instruindo o usuário a apagar as opções que não se aplicam ao lançamento.
- b. Aplicar uma formatação condicional na coluna "Categoria" para destacar em vermelho qualquer texto digitado, garantindo que o usuário perceba visualmente quando a categoria for inválida.
- c. Criar uma lista com as categorias válidas em um intervalo da própria planilha e utilizar o recurso de *Validação de Dados – Lista* na coluna "Categoria", apontando esse intervalo como fonte, de modo que os usuários escolham os valores a partir de uma caixa de seleção.
- d. Proteger a planilha com senha e configurar a permissão de Máscara de Entrada na coluna "Categoria", recurso que bloqueia qualquer caractere que não pertença à lista oficial de despesas.
- e. Usar o recurso de Classificação (Ordenar) na coluna "Categoria" sempre que um erro for identificado, reorganizando os dados para facilitar a localização de lançamentos com categorias incorretas.

17. No contexto de uma revisão colaborativa de um parecer técnico no Microsoft Word 365 (configuração padrão, idioma Português-Brasil), é imprescindível que todas as inserções, exclusões e mudanças de formatação realizadas por diferentes autores sejam registradas visualmente, permitindo que o editor responsável valide (*aceite*) ou descarte (*rejeite*) cada intervenção individualmente antes da consolidação da versão final.

Qual funcionalidade deve ser habilitada para suportar esse fluxo de trabalho?

- a. Utilizar o recurso Restringir Edição e definir o modo como Somente Leitura, garantindo que os revisores não possam alterar o texto original, limitando-se a enviar sugestões por e-mail em separado.
- b. Pedir que os revisores utilizem apenas o recurso de *Comentários*, inserindo suas propostas de texto dentro de caixas de comentário, sem alterar diretamente o corpo do documento.
- c. Salvar uma nova versão do arquivo a cada modificação (ex. Parecer_v1.docx, Parecer_v2.docx) e utilizar o recurso Comparar Documentos ao final do processo para gerar um terceiro arquivo que mescle automaticamente todas as versões sem intervenção humana.
- d. Orientar os revisores a aplicar manualmente a cor de fonte vermelha para novos textos e o efeito Tachado para exclusões, pois o Word converte automaticamente essas formatações visuais em alterações rastreáveis na etapa de consolidação.
- e. Acessar a guia Revisão e ativar o recurso Controlar Alterações. Com isso, todas as modificações ficam pendentes de revisão, permitindo que o gestor do documento navegue por cada alteração para decidir sua incorporação definitiva de cada mudança.

18. Em uma infraestrutura de TI, o administrador de redes implementou uma solução de *Firewall* na borda da rede corporativa para mitigar riscos de acessos externos não autorizados.

Assinale a alternativa que define **corretamente** a função técnica primária dessa ferramenta de segurança.

- a. Atuar exclusivamente como um acelerador de conexão (Web Cache), armazenando cópias de sites acessados frequentemente para aumentar a velocidade da Internet, sem realizar qualquer tipo de bloqueio ou inspeção de segurança.
- b. Criptografar automaticamente todo o conteúdo do disco rígido dos servidores e das estações de trabalho, garantindo a confidencialidade dos dados armazenados mesmo em caso de furto físico do equipamento.
- c. Substituir integralmente a necessidade de softwares Antivírus (Antimalware) nas estações de trabalho, uma vez que o firewall é capaz de detectar e remover vírus presentes em Pen Drives e arquivos compactados salvos localmente.
- d. Atuar como um filtro de tráfego entre redes de diferentes níveis de confiança (como a Internet e a Intranet), analisando o fluxo de pacotes de dados (entrada e saída) e decidindo permitir ou bloquear conexões com base em uma política de regras predefinidas (ex. endereços IP, portas e protocolos).
- e. Garantir a autenticação biométrica dos usuários no sistema, eliminando a necessidade de senhas complexas e gerenciando as permissões de acesso a pastas compartilhadas na rede interna.

19. Um usuário utiliza diversas aplicações corporativas baseadas em nuvem, acessadas com sua **conta institucional**. A área de TI orienta sobre práticas de **privacidade e segurança**, destacando a importância da proteção de credenciais e do uso de múltiplos fatores de autenticação.

Qual procedimento de segurança deve ser recomendado pela área de TI nesse contexto?

- a. Utilizar senhas fortes e exclusivas para a conta institucional, ativar a *autenticação em dois fatores (2FA)*, quando disponível, evitar o compartilhamento de credenciais, e sair (logout) das sessões em computadores compartilhados, reduzindo o risco de uso indevido da conta.
- b. Definir uma senha complexa e difícil de adivinhar e utilizá-la em *todos os serviços*, pessoais e institucionais, de forma a reduzir o risco de esquecimento e facilitar a memorização das credenciais.
- c. Utilizar uma senha forte e exclusiva na conta institucional, mas permitir que o navegador *lembre automaticamente a senha em qualquer equipamento utilizado*, inclusive computadores compartilhados, para agilizar o acesso às aplicações.
- d. Ativar a autenticação em dois fatores (2FA) na conta institucional, mas manter anotado em um local de fácil acesso o código de recuperação ou a chave do aplicativo autenticador, para que colegas de confiança possam acessar a conta em situações emergenciais.
- e. Acessar sistemas corporativos em redes Wi-Fi públicas abertas sem o uso de VPN, confiando que o modo de "Navegação Anônima" do navegador é capaz de criptografar o tráfego de rede e impedir a interceptação de dados por terceiros.

20. No Explorador de Arquivos do Microsoft Windows (configuração padrão), a gestão eficiente do armazenamento envolve o descarte correto de arquivos.

Um usuário necessita executar dois tipos de exclusão:

1. Uma exclusão padrão de arquivos de trabalho, garantindo a possibilidade de recuperação imediata em caso de erro;
2. Uma exclusão definitiva de arquivos de log antigos, removendo-os do disco sem que ocupem espaço na Lixeira.

Assinale a alternativa que apresenta, respectivamente, os procedimentos **corretos**.

- a. Para a exclusão recuperável, pressionar **CTRL + DELETE**; para a exclusão definitiva, pressionar **ALT + DELETE**, pois, a tecla **ALT** força o sistema a sobrescrever os dados no disco rígido imediatamente.
- b. Utilizar a tecla **DELETE** para ambos os casos, pois a definição se o arquivo vai para a Lixeira ou é excluído permanentemente depende exclusivamente do tamanho do arquivo: arquivos pequenos são sempre excluídos definitivamente, enquanto arquivos grandes vão para a Lixeira.
- c. Para a exclusão recuperável, clicar com o botão direito e selecionar "Mover para a Lixeira"; para a exclusão definitiva, é obrigatório renomear a extensão do arquivo para **.tmp** antes de deletar, pois o Windows remove permanentemente apenas arquivos temporários.
- d. Pressionar **DELETE** para enviar à Lixeira; para a exclusão definitiva, deve-se pressionar **CTRL + SHIFT + DELETE**, comando que aciona a formatação de baixo nível apenas no setor do disco onde o arquivo estava alocado.
- e. Para a exclusão recuperável, selecionar os arquivos e pressionar a tecla **DELETE** (ou **DEL**); para a exclusão definitiva, selecionar os arquivos e pressionar o atalho **SHIFT + DELETE**, confirmando a exclusão permanente.

Conhecimentos Específicos

20 questões

21. Assinale a alternativa **correta** sobre o Processo Administrativo Disciplinar (PAD), nos termos da Lei Complementar Municipal nº 03/2000, Estatuto dos Servidores Públicos de Campos Novos.

- a. O processo disciplinar possui prazo inicial de 30 dias para conclusão, não havendo previsão legal para prorrogação desse período, e sua tramitação deve ocorrer integralmente perante a chefia imediata do servidor.
- b. O processo disciplinar deve ser concluído em até 60 dias, prorrogáveis por igual período quando necessário, e é conduzido por comissão composta por três servidores estáveis, garantindo-se ampla defesa ao acusado.
- c. A comissão encarregada do processo disciplinar pode ser formada por servidores não estáveis, desde que devidamente designados pela autoridade competente e que possuam conhecimento técnico suficiente para conduzir os trabalhos.
- d. Durante o processo disciplinar, a lei determina que o servidor apresente defesa pessoal, sem assistência de procurador ou representante, sendo vedado ao indiciado o acompanhamento técnico durante a instrução.
- e. A deliberação da comissão processante possui caráter conclusivo e vinculante, dispensando manifestação da autoridade instauradora ou julgadora, que deve apenas homologar o relatório final apresentado.

22. Assinale a alternativa **correta** sobre o estágio probatório, com base na Lei Complementar Municipal nº 03/2000, Estatuto dos Servidores Públicos Municipais de Campos Novos.

- a. O estágio probatório tem duração de 24 meses, abrangendo exclusivamente os critérios de pontualidade e disciplina.
- b. O servidor somente adquire estabilidade após 12 meses de exercício e avaliação satisfatória em todos os critérios.
- c. O estágio probatório tem duração de 48 meses, podendo ser prorrogado por decisão da chefia imediata.
- d. O estágio probatório é dispensado para servidores que já tenham exercido cargos públicos anteriores, desde que comprovem experiência.
- e. O estágio probatório tem duração de 36 meses, período em que serão avaliados requisitos como assiduidade, disciplina, produtividade, responsabilidade, idoneidade moral e capacidade.




23. Para efeito de aplicação da Lei que trata do parcelamento do solo urbano, são adotadas algumas definições, dentre elas:

1. Ciclofaixa: via segregada, por algum tipo de separação física, destinada, exclusivamente, à circulação de bicicletas.
2. Alinhamento predial: linha divisória entre o lote e o logradouro público.
3. Área de Domínio Público: é a área ocupada pelas vias de circulação, áreas institucionais e espaços livres, as quais, em nenhum caso, poderão ter acesso restrito.

Assinale a alternativa que indica todas as afirmativas **corretas**.

- a. É correta apenas a afirmativa 2.
- b. São corretas apenas as afirmativas 1 e 2.
- c. São corretas apenas as afirmativas 1 e 3.
- d. São corretas apenas as afirmativas 2 e 3.
- e. São corretas as afirmativas 1, 2 e 3.

24. Analise as imagens abaixo e suas respectivas descrições, de acordo com a ABNT NBR 9050:

1.  Rampa
2.  Plataforma elevatória para cadeira de rodas
3.  Sanitário familiar

Assinale a alternativa que indica todas as afirmativas **corretas**.

- a. É correta apenas a afirmativa 1.
- b. São corretas apenas as afirmativas 1 e 2.
- c. São corretas apenas as afirmativas 1 e 3.
- d. São corretas apenas as afirmativas 2 e 3.
- e. São corretas as afirmativas 1, 2 e 3.

25. O Código de Edificações e Obras apresenta alguns termos e respectivas definições, dentre eles:

1. Caramanchão: estrutura formada por colunas e vigas em ripas, canos ou estacas com o objetivo de sustentar vegetação.
2. Verga: elemento estrutural que auxilia na distribuição de carga e tensões na construção. Utilizada em portas e janelas abaixo do caixilho.
3. Sobreloja: estrutura horizontal construída, que cria dois níveis diferentes de piso; é medida tomando-se como referência o piso de um nível até o nível do piso diretamente acima desse.

Assinale a alternativa que indica todas as afirmativas **corretas**.

- a. É correta apenas a afirmativa 1.
- b. São corretas apenas as afirmativas 1 e 2.
- c. São corretas apenas as afirmativas 1 e 3.
- d. São corretas apenas as afirmativas 2 e 3.
- e. São corretas as afirmativas 1, 2 e 3.

26. Considerando a ABNT NBR 6492, assinale a alternativa **correta** no contexto das cotas.

- a. As linhas de cotas devem estar preferencialmente dentro do desenho.
- b. Nos cortes, somente marcar as cotas horizontais.
- c. Quando a dimensão a ser cotada não permitir a cota na sua espessura, colocar a cota ao lado, indicando o seu local exato com uma linha.
- d. As linhas de chamada devem parar a 7 mm do objeto dimensionado.
- e. As cifras podem ter 2,5 mm ou 1,8 mm e encostar na linha da cota.

27. O Código de Posturas estabelece que toda edificação, independentemente de sua destinação, deverá ter local apropriado, desimpedido e de fácil acesso com capacidade adequada e suficiente para acomodar os diferentes componentes do resíduo sólido, obedecendo as normas estabelecidas pela autoridade competente.

Nesse contexto:

1. Não será permitida a instalação de suporte para lixo ou abrigos e depósitos de lixo que avancem sobre os passeios.
2. Esses equipamentos devem ser alocados sempre dentro do lote, no alinhamento, ou em reentrâncias criadas para esse fim.
3. As lixeiras públicas devem ser locadas na faixa de serviço.

Assinale a alternativa que indica todas as afirmativas **corretas**.

- a. É correta apenas a afirmativa 2.
- b. São corretas apenas as afirmativas 1 e 2.
- c. São corretas apenas as afirmativas 1 e 3.
- d. São corretas apenas as afirmativas 2 e 3.
- e. São corretas as afirmativas 1, 2 e 3.

28. Os tipos de linhas e seus significados são padronizados e os tipos utilizados na representação gráfica para projetos arquitetônicos e urbanísticos, com suas características, denominação e aplicação geral, são apresentados na ABNT NBR 6492.

Assim, a linha contínua com zigue-zague estreito, conforme representação esquemática abaixo:



É utilizada para:

- a. linhas de simetria.
- b. mudança de nível em planta.
- c. cantos antes da conformação.
- d. limites de vistas ou cortes parciais interrompidos.
- e. contornos propostos em desenhos de paisagem.

29. Nos parcelamentos do solo para fins urbanos no território municipal deverão ser transferidos para o Município os logradouros públicos, as áreas destinadas a equipamentos comunitários e urbanos, os espaços livres de uso público, as áreas de interesse público e as áreas de preservação permanente, além de outras áreas que a legislação municipal assim especificar.

De acordo com a Lei Complementar 05/2024, o percentual das áreas destinadas ao município é de:

- a. 15%
- b. 20%
- c. 25%
- d. 30%
- e. 35%

30. É importante que as edificações apresentem altura mínima de pé-direito dos ambientes da habitação compatíveis com as necessidades humanas.

Assim, considerando a ABNT NBR 15575, a altura mínima de pé-direito não pode ser inferior a E em vestíbulos, halls, corredores, instalações sanitárias, despensas, é permitido que o pé-direito seja reduzido ao mínimo de

Assinale a alternativa que completa **corretamente** as lacunas do texto.

- a. 2,35 m • 2,15 m
- b. 2,50 m • 2,30 m
- c. 2,50 m • 2,40 m
- d. 2,55 m • 2,35 m
- e. 2,65 m • 2,50 m

31. Para aquisição de imóvel urbano objeto de alienação onerosa entre particulares, sempre que necessitar de áreas para a efetivação dos princípios e realização dos objetivos do Plano Diretor, como regularização fundiária, constituição de reserva fundiária, ordenamento e direcionamento da expansão urbana, instituição de unidades de conservação, entre outros, o Poder Público Municipal poderá exercer:

- a. a desapropriação com pagamento em títulos.
- b. a outorga onerosa do direito de construir.
- c. a transferência do direito de construir.
- d. o direito de preempção.
- e. o IPTU progressivo no tempo.

32. A acessibilidade a edificações, mobiliário, espaços e equipamentos urbanos é definida pela ABNT NBR 9050.

Assim, a largura livre nos corredores entre estantes de livros deve ser de, no mínimo, Nos corredores entre as estantes, a cada deve haver um espaço que atenda às necessidades para circulação e manobra da cadeira de rodas.

Assinale a alternativa que completa **corretamente** as lacunas do texto.

- a. 0,80 m • 10 m
- b. 0,90 m • 15 m
- c. 1,00 m • 07 m
- d. 1,20 m • 12 m
- e. 1,50 m • 05 m

33. Considerando a ABNT NBR 15575, recomenda-se que a iluminação natural das salas de estar e dormitórios seja provida de vãos de portas ou de janelas.

No caso das janelas, recomenda-se que a cota do peitorial esteja posicionada, no máximo, a do piso interno, e a cota da testeira do vão, no máximo, a a partir do piso interno.

Assinale a alternativa que completa **corretamente** as lacunas do texto.

- a. 90 cm • 220 cm
- b. 100 cm • 210 cm
- c. 100 cm • 220 cm
- d. 110 cm • 220 cm
- e. 120 cm • 210 cm

34. Em relação à emissão do Habite-se, o mesmo poderá ser concedido parcialmente de uma edificação nos seguintes casos:

- () Edificação composta de parte comercial e parte residencial, quando cada parte puder ser utilizada independentemente uma da outra.
- () Edifícios de habitação coletiva, em que poderá ser concedido Habite-se a unidades isoladas concluídas, antes da conclusão total da obra, desde que as áreas de uso comum estejam completamente concluídas, incluindo os acessos e circulações de pedestres e veículos, tenham sido removidos os tapumes e andaimes e estejam garantidas as condições de segurança dos usuários.
- () Unidade independente concluída, dentre outras em construção no mesmo terreno, se concluídas as obras necessárias ao perfeito acesso àquela unidade, inclusive as de urbanização, se previstas.

Assinale a alternativa que indica a sequência **correta**, de cima para baixo.

- a. V • V • V
- b. V • V • F
- c. V • F • V
- d. V • F • F
- e. F • F • V

35. Analise as afirmativas abaixo de acordo com a Lei Complementar 07/2024.

1. O alvará de construção será válido pelo prazo de um ano contado da data de sua expedição.
2. Se a obra não for iniciada dentro do prazo de um ano, o alvará perderá sua validade.
3. Considera-se prescrito o alvará de construção que, após ser iniciada a obra, sofrer interrupção superior a dois anos.

Assinale a alternativa que indica todas as afirmativas **corretas**.

- a. É correta apenas a afirmativa 3.
- b. São corretas apenas as afirmativas 1 e 2.
- c. São corretas apenas as afirmativas 1 e 3.
- d. São corretas apenas as afirmativas 2 e 3.
- e. São corretas as afirmativas 1, 2 e 3.

36. Os mapas temáticos são representações gráficas da superfície terrestre ilustradas de acordo com algum critério preestabelecido.

Por exemplo, na figura abaixo,



o mapa temático está relacionado:

- a. Ao clima
- b. À ocupação do solo
- c. Às atividades econômicas
- d. A eventos climáticos
- e. À demografia

37. Para entendimento da ABNT NBR 15575, faz-se necessário o conhecimento de alguns termos e definições apresentados pela mesma.

Analise as afirmativas abaixo em relação ao tema.

1. Telhado em arco é o telhado com águas côncavas.
2. Lanternim é o trecho de telhado sobreposto e afastado das águas, destinado a ventilar e/ou iluminar o ambiente coberto.
3. Trama é a estrutura secundária integrada pelas terças, caibros e ripas.

Assinale a alternativa que indica todas as afirmativas **corretas**.

- a. É correta apenas a afirmativa 2.
- b. São corretas apenas as afirmativas 1 e 2.
- c. São corretas apenas as afirmativas 1 e 3.
- d. São corretas apenas as afirmativas 2 e 3.
- e. São corretas as afirmativas 1, 2 e 3.

38. De acordo com o Plano Diretor, o Estudo de Impacto de Vizinhança constitui um dos instrumentos de política urbana com o objetivo de planejar a implantação de determinado empreendimento ou atividade, identificando os impactos positivos e negativos, bem como prevendo as respectivas medidas de prevenção, mitigação e compensação.

Analise as afirmativas abaixo em relação ao tema.

1. População residente: pessoas que residem na vizinhança ou entorno do empreendimento e/ou atividade.
2. População usuária: pessoas que fazem uso daquela vizinhança ou entorno do empreendimento e/ou atividade para trabalho, compras, lazer, estudo ou deslocamento.
3. Medidas compensatórias: aquelas destinadas a prevenir, reduzir ou evitar impactos adversos do empreendimento sobre sua área de influência.

Assinale a alternativa que indica todas as afirmativas corretas.

- a. É correta apenas a afirmativa 3.
- b. São corretas apenas as afirmativas 1 e 2.
- c. São corretas apenas as afirmativas 1 e 3.
- d. São corretas apenas as afirmativas 2 e 3.
- e. São corretas as afirmativas 1, 2 e 3.

39. Os materiais mais usados devem ter a sua convenção representada de acordo com a ABNT NBR 6492.

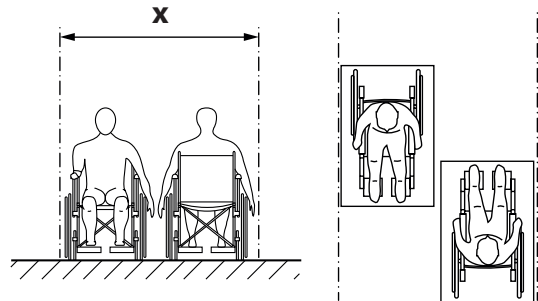
Assim, analise nas figuras abaixo:



As figuras hachuradas representam, respectivamente:

- a. aterro • compensado de madeira
- b. talude em vista • compensado de madeira
- c. talude em corte • enchimento de piso
- d. talude em vista • aço em corte
- e. talude em corte • aterro

40. Para efeito de análise de projetos em relação à acessibilidade, é necessário verificar vários parâmetros, entre eles, a largura para deslocamento em linha reta de um pedestre e uma pessoa em cadeira de rodas, conforme representado esquematicamente abaixo:



Assinale a alternativa que indica **corretamete** as dimensões de referências representadas pelo **x** na figura esquemática.

- a. 0,90 m a 1,20 m
- b. 1,00 m a 1,20 m
- c. 1,20 m a 1,50 m
- d. 1,20 m a 1,80 m
- e. 1,50 m a 1,80 m

**Página
em Branco.
(rascunho)**

Utilize a grade ao lado para anotar as suas respostas.

Não destaque esta folha. Ao entregar sua prova, o fiscal irá destacar e entregar esta grade de respostas que você poderá levar para posterior conferência.



GRADE DE RESPOSTAS

1		1501 Analista de Projetos	21	
2			22	
3			23	
4			24	
5			25	
6			26	
7			27	
8			28	
9			29	
10			30	
11			31	
12			32	
13			33	
14			34	
15			35	
16			36	
17			37	
18			38	
19			39	
20			40	



CONCURSO PÚBLICO
EDITAL 001/2025 Executivo

 Fepese



