



## PREFEITURA MUNICIPAL DE MALTA - PB



### NÍVEL SUPERIOR ASSISTENTE SOCIAL

#### EXAME GRAFOTÉCNICO:

(Transcreva a frase abaixo no local indicado na sua Folha de Respostas)

**Bravo povo de Malta, levanta, para todo Brasil conhecer.**

#### INSTRUÇÕES:

1. Verifique se este caderno de provas contém 40 (quarenta) questões de múltipla escolha, sendo Língua Portuguesa de 01 a 15, Raciocínio Lógico de 16 a 25 e Conhecimentos Específicos de 26 a 40.
2. Observe se há falhas ou imperfeições gráficas que causem dúvidas. Caso existam, comunique imediatamente ao Fiscal de Sala.
3. Confira seus dados na Folha de Respostas com os dados do Cartão de Inscrição.
4. Esta Prova tem duração de 4 (quatro) horas. Não é permitida a saída do candidato antes de transcorridas 2 (duas) horas completas, sob pena de eliminação.
5. É vetado, durante a prova, o intercâmbio ou empréstimo de material de qualquer natureza entre os candidatos, bem como o uso de celulares, calculadoras e/ou qualquer outro tipo de equipamento eletrônico. A fraude, ou tentativa, a indisciplina e o desrespeito às autoridades encarregadas dos trabalhos são faltas que eliminam o candidato.
6. Certifique-se de que assinou a lista de presença e que preencheu adequadamente todos os espaços da Folha de Respostas.
7. Ao finalizar a prova, entregue ao fiscal o Caderno de Prova e a Folha de Respostas, sob pena de eliminação.



# PORTUGUÊS

Leia o Texto I e responda às questões 01 a 10.

## Texto I

**O envelhecimento não é progressivo e ocorre em três idades diferentes. A primeira chega mais cedo do que pensávamos**

*Há três momentos-chave em que ocorre uma virada no nível molecular – e isso muda tudo.*

A ciência descobriu que não envelhecemos de forma progressiva, gradual e linear, como se acreditava, mas sim de maneira mais brusca em torno de três fases específicas da vida. Uma delas chega muito antes do que você imagina.

Os primeiros indícios de que o envelhecimento não é contínuo, e sim ocorre em etapas, surgiram a partir do estudo da mosca-da-fruta. Especialistas propuseram que o processo de envelhecimento nesses insetos é bifásico: progride lentamente durante a maior parte da vida adulta da mosca e, de repente, acelera.

Isso também foi observado em vermes nematoides e peixes-zebra. E em humanos. Aos 78 anos, por exemplo, a capacidade de produzir novas células sanguíneas diminui drasticamente, o que aumenta o risco de anemia e de outras condições, como disfunção erétil, dificuldade de regeneração dos tecidos e leucemia. As principais idades em que tudo acontece são 34, 60 e 78.

Outro estudo analisou como as proteínas presentes no plasma sanguíneo se alteram ao longo do envelhecimento humano e descobriu que os participantes se agrupavam em quatro faixas etárias: menos de 34 anos, de 34 a 60 anos, de 61 a 78 anos e acima de 78 anos.

Dentro de cada grupo, os perfis proteicos eram muito semelhantes, mas nas idades de 34, 60 e 78 anos, essas proteínas mudavam de forma abrupta. De acordo com uma análise da Universidade Stanford, liderada por Michael Snyder, das milhares de moléculas que eles monitoraram, 81% mudaram de forma não linear com a idade. Novamente, os picos de alteração coincidiram com as idades de 34 e 60 anos. Não foi possível confirmar se isso também acontece aos 78 anos, porque os participantes mais velhos tinham, no máximo, 75 anos.

O que estava ocorrendo era o que se conhece como ponto de inflexão – quando um sistema passa por uma mudança abrupta de um estado de equilíbrio para outro. Isso é algo já observado no meio ambiente, por exemplo, mas que até então não havia sido associado ao envelhecimento humano. Assim, podemos dizer que o envelhecimento acontece em três pontos de inflexão: aos 34, 60 e 78 anos. Essa descoberta está de acordo com as conclusões do estudo mais recente da pesquisadora Maja Olecka, do Instituto Leibniz sobre Envelhecimento.

Durante esses períodos, ocorrem mudanças moleculares no corpo que geram consequências como perda acelerada de massa muscular, piora na qualidade da pele e alterações na capacidade de metabolizar o álcool. É por isso que as ressacas depois dos 34 anos são muito piores do que eram aos 20. Pessoalmente, devo dizer que percebi isso.

A pergunta inevitável é: será que esse envelhecimento repentino, que ocorre após os pontos de virada, pode ser interrompido? De acordo com Snyder, a transição por volta dos 40 anos tem relação, em parte, com mudanças no estilo de vida. “As pessoas se exercitam menos, tornam-se mais sedentárias e provavelmente não se alimentam tão bem, o que acaba impactando a saúde aos 40 anos”, disse ele à revista *New Scientist*.

Portanto, se quisermos atrasar o envelhecimento, talvez devêssemos começar a cuidar melhor do corpo com alimentação e exercícios desde cedo.

Fonte: D'AMBRÓSIO, Livia. O envelhecimento não é progressivo e ocorre em três idades diferentes. A primeira chega mais cedo do que pensávamos. **Minhavia**. Disponível em: <https://www.minhavia.com.br/materias/materia-26238>. Acesso em 30 de jul de 2025. [adaptado].

## 1ª QUESTÃO

Assinale a alternativa CORRETA acerca do processo de envelhecimento humano, consoante às ideias apresentadas no Texto I.

- a) A ciência descobriu que o envelhecimento é progressivo e contínuo, independente de fatores externos e das experiências pessoais.
- b) O envelhecimento ocorre de forma linear e gradual ao longo da vida, sendo mais intenso a partir dos 34 anos.
- c) O processo de envelhecimento humano ocorre em três fases específicas, notadamente aos 34, 60 e 78 anos.
- d) Não há evidências científicas sobre o processo de envelhecimento humano, haja vista ser um processo natural.
- e) O envelhecimento ocorre notadamente em uma fase específica da vida adulta, quando se atinge a terceira idade.

## 2ª QUESTÃO

De acordo com o Texto I, “pontos de inflexão” no processo de envelhecimento são compreendidos como:

- a) situações externas que causam envelhecimento, como estresse, alimentação e má qualidade de vida.
- b) momentos em que o corpo para de envelhecer e permanece inalterado por 34 anos.
- c) mudanças lentas e imperceptíveis que ocorrem nos seres humanos em três idades diferentes.
- d) mudanças abruptas no corpo que marcam a transição entre diferentes fases do envelhecimento.
- e) diferentes idades em que o corpo alcança seu auge físico e mental.

---

### 3ª QUESTÃO

Observe os fragmentos abaixo e assinale a alternativa CORRETA.

- A: “Uma delas chega muito antes do que você imagina” (1º§),  
B: “Isso também foi observado em vermes nematoides e peixes-zebra” (3º§)  
C: “Essa descoberta está de acordo com as conclusões do estudo mais recente” (6º§)

- a) A expressão “Essa descoberta”, em “Essa descoberta está de acordo com as conclusões do estudo mais recente”, e o pronome “isso”, em “isso também foi observado em vermes nematoides e peixes-zebra”, são recursos coesivos catafóricos.  
b) O pronome “isso”, em “Isso também foi observado em vermes nematoides e peixes-zebra”, retoma o fragmento “capacidade de produzir novas células sanguíneas”.  
c) A expressão “essa descoberta”, em “Essa descoberta está de acordo com as conclusões do estudo mais recente” aponta para uma nova pesquisa que contradiz os estudos anteriores.  
d) A expressão “uma delas”, em “Uma delas chega muito antes do que você imagina” e o pronome “isso”, em “isso também foi observado em vermes nematoides e peixes-zebra” referem-se a elementos mencionados posteriormente.  
e) A expressão “uma delas”, em “Uma delas chega muito antes do que você imagina”, retoma a expressão “três fases específicas da vida” mencionada anteriormente no texto.

### 4ª QUESTÃO

Assinale a alternativa em que o fragmento “Há três momentos-chave em que ocorre uma virada no nível molecular” recebeu nova e CORRETA redação, respeitando as regras de concordância verbal e nominal.

- a) Existe três momentos-chave em que ocorre uma virada no nível molecular.  
b) Existem três momentos-chave em que ocorre uma virada no nível molecular.  
c) Existem três momento-chave em que ocorre uma virada no nível molecular.  
d) Existe três momentos-chave em que ocorrem uma virada no nível molecular.  
e) Existe três momento-chave em que ocorre uma virada no nível molecular.

### 5ª QUESTÃO

Acerca do valor semântico do elemento “como” no fragmento: “A ciência descobriu que não envelhecemos de forma progressiva, gradual e linear, como se acreditava” (1º§), assinale a alternativa CORRETA.

- a) Foi empregado como preposição e indica finalidade.  
b) Foi empregado como conjunção e indica comparação.  
c) Foi empregado como preposição e indica consequência.  
d) Foi empregado como conjunção e indica conformidade.  
e) Foi empregado como conjunção e indica consequência.

### 6ª QUESTÃO

Observe os dois fragmentos abaixo e analise as assertivas que seguem a respeito do emprego do “se”.

- A: “Não foi possível confirmar se isso também acontece aos 78 anos” (5º§).  
B: “Outro estudo analisou como as proteínas presentes no plasma sanguíneo se alteram ao longo do envelhecimento humano” (4º§).  
C: “Portanto, se quisermos atrasar o envelhecimento, talvez devêssemos começar a cuidar melhor do corpo” (9º§).

- I- Em A, o “se” é uma conjunção integrante e introduz uma oração subordinada.  
II- Em B, o “se” funciona como índice de indeterminação do sujeito.  
III- Em C, o “se” é uma conjunção condicional e indica condição.

É CORRETO o que se afirma em:

- a) II, apenas.                      d) I e III, apenas.  
b) I, II e III.                      e) I e II, apenas.  
c) III, apenas.

### 7ª QUESTÃO

Observe o fragmento do Texto I, abaixo transcrito e assinale a assertiva que contém a CORRETA classificação da oração destacada.

“Outro estudo analisou como as proteínas presentes no plasma sanguíneo se alteram ao longo do envelhecimento humano e descobriu **que os participantes se agrupavam em quatro faixas etárias**” (4º§).

- a) Oração subordinada substantiva objetiva direta.  
b) Oração subordinada substantiva subjetiva.  
c) Oração coordenada aditiva.  
d) Oração subordinada adjetiva restritiva.  
e) Oração subordinada adjetiva explicativa.

## 8ª QUESTÃO

Observe o emprego da crase do fragmento: “As pessoas se exercitam menos, tornam-se mais sedentárias e provavelmente não se alimentam tão bem, o que acaba impactando a saúde aos 40 anos”, disse ele à revista *New Scientist*.” (8º§). O emprego do sinal indicativo da crase:

- a) está adequado, pois há a contração da preposição “a”, exigida pelo verbo “dizer”, com o artigo definido feminino “a” que acompanha o substantivo feminino “revista”.
- b) está adequado, pois há a contração do artigo “a”, exigido pelo verbo “dizer”, com a preposição “a” que acompanha o substantivo feminino “revista”.
- c) está inadequado, pois “revista” é um substantivo masculino e não há crase diante de substantivos masculinos.
- d) está inadequado, pois a preposição e o artigo não se fundem diante de nomes próprios.
- e) está adequado por se tratar de uma locução adverbial feminina.

## 9ª QUESTÃO

Assinale a alternativa em que o excerto, extraído do Texto I, apresenta um comentário de natureza subjetiva.

- a) “Novamente, os picos de alteração coincidiram com as idades de 34 e 60 anos” (5º§).
- b) “Pessoalmente, devo dizer que percebi isso” (7º§).
- c) “81% mudaram de forma não linear com a idade” (5º§).
- d) “progride lentamente durante a maior parte da vida adulta da mosca” (2º§).
- e) “O que estava ocorrendo era o que se conhece como ponto de inflexão” (6º§).

## 10ª QUESTÃO

Considere o uso da vírgula no trecho “Dentro de cada grupo, os perfis proteicos eram muito semelhantes” (5º§) e assinale a alternativa em que a vírgula foi empregada pela mesma razão.

- a) “A ciência descobriu que não envelhecemos de forma progressiva, gradual e linear” (1º§).
- b) “De acordo com Snyder, a transição por volta dos 40 anos tem relação com mudanças no estilo de vida” (8º§).
- c) “As principais idades em que tudo acontece são 34, 60 e 78” (3º§).
- d) “perda acelerada de massa muscular, piora na qualidade da pele e alterações na capacidade de metabolizar o álcool” (7º§).
- e) “As pessoas se exercitam menos, tornam-se mais sedentárias e provavelmente não se alimentam tão bem” (8º§).

Leia o Texto II e responda às questões de 11 a 13.

## Texto II

### Águas de março

É o pau, é a pedra, é o fim do caminho  
É um resto de toco, é um pouco sozinho  
É um caco de vidro, é a vida, é o sol  
É a noite, é a morte, é um laço, é o anzol

É peroba no campo, é o nó da madeira  
Caingá candeia, é o matita-pereira  
É madeira de vento, tombo da ribanceira  
É o mistério profundo, é o queira ou não queira

É o vento vetando, é o fim da ladeira  
É a viga, é o vão, festa da cumeeira  
É a chuva chovendo, é conversa ribeira  
Das águas de março, é o fim da canseira

É o pé, é o chão, é a marcha estradeira  
Passarinho na mão, pedra de atiradeira  
É uma ave no céu, é uma ave no chão  
É um regato, é uma fonte, é um pedaço de pão

É o fundo do poço, é o fim do caminho  
No rosto um desgosto, é um pouco sozinho  
É um estepe, é um prego, é uma conta, é um conto  
É um pingo pingando, é uma conta, é um ponto

É um peixe, é um gesto, é uma prata brilhando  
É a luz da manhã, é o tijolo chegando  
É a lenha, é o dia, é o fim da picada  
É a garrafa de cana, o estilhaço na estrada

É o projeto da casa, é o corpo na cama  
É o carro enguiçado, é a lama, é a lama  
É um passo, é uma ponte, é um sapo, é uma rã  
É um resto de mato na luz da manhã

São as águas de março fechando o verão  
É a promessa de vida no teu coração

É uma cobra, é um pau, é João, é José  
É um espinho na mão, é um corte no pé

São as águas de março fechando o verão  
É a promessa de vida no teu coração

É pau, é pedra, é o fim do caminho  
É um resto de toco, é um pouco sozinho  
É um passo, é uma ponte, é um sapo, é uma rã  
É um belo horizonte, é uma febre terçã  
São as águas de março fechando o verão  
É a promessa de vida no teu coração

Pau, edra, im, inho  
Esto, oco, ouco, inho  
Aco, idro, ida, ol, oite, orte, aço, zol

São as águas de março fechando o verão  
É a promessa de vida no teu coração

---

### 11ª QUESTÃO

A canção “Águas de março” do compositor carioca Tom Jobim apresenta, em sua composição:

- a) uma série de imagens compostas por objetos e ações comuns que parecem retratar o cotidiano do compositor.
- b) uma sequência de elementos que descrevem cenas e paisagens exclusivas do sertão nordestino.
- c) uma narrativa com partes bem definidas, com introdução, desenvolvimento e fim.
- d) uma série de imagens caóticas, sem qualquer conexão com a realidade.
- e) uma sequência de elementos aleatórios, inspirados em ambiente tipicamente urbano.

### 12ª QUESTÃO

Observe os versos abaixo e analise as afirmações que seguem acerca das ideias apresentadas no Texto II.

**Verso I** - “É o fundo do poço, é o fim do caminho”

**Verso II** - “É o carro enguiçado, é a lama, é a lama”

- I- A expressão “fim do caminho” deve ser interpretada em seu sentido literal, indicando o final de uma estrada física.
- II- A expressão “é o fundo do poço”, no contexto apresentado, pode significar momentos de dificuldade.
- III- O segundo verso retrata uma consequência das chuvas, evidenciando como elementos naturais podem interferir na dinâmica cotidiana.
- IV- A expressão “fim do caminho” pode assumir valor simbólico de encerramento de um ciclo.

É CORRETO o que se afirma apenas em:

- a) III.
- b) III e IV.
- c) II, III e IV.
- d) II e IV.
- e) II e III.

### 13ª QUESTÃO

Observe-se o uso repetido da forma verbal “é” no Texto II, como em: “É o pau, é a pedra, é o fim do caminho”

A partir dessa constatação, avalie as asserções a seguir e a relação proposta entre elas.

- I- A repetição observada é um recurso estilístico que confere ritmo à composição, porém a empobrece dada a falta de criatividade e coesão.

#### PORQUE

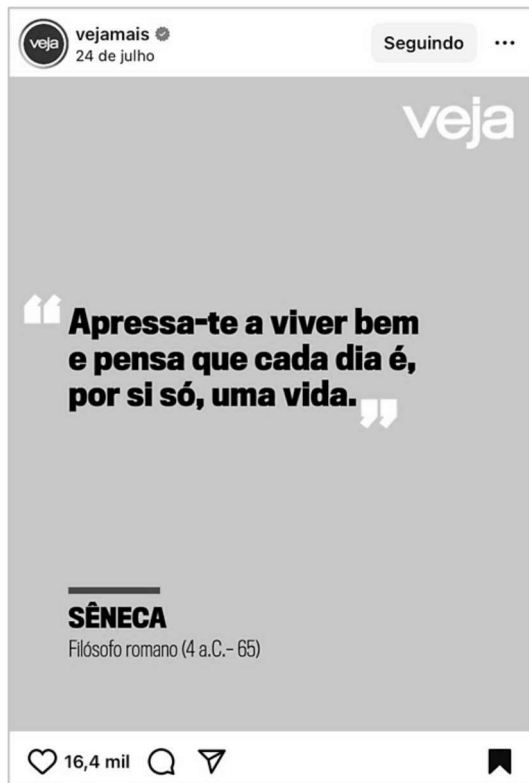
- II- No contexto em análise, a repetição atua como eixo estruturante na construção textual, funcionando como recurso que articula e encadeia uma sequência de imagens e contribui para a musicalidade da composição.

A respeito dessas asserções, é CORRETO afirmar que:

- a) as asserções I e II são proposições falsas.
- b) as asserções I e II são proposições verdadeiras, e a II é uma justificativa correta da I.
- c) as asserções I e II são proposições verdadeiras, mas a II não é uma justificativa correta da I.
- d) a asserção I é uma proposição verdadeira, e a II é uma proposição falsa.
- e) a asserção I é uma proposição falsa, e a II é uma proposição verdadeira.

Leia o Texto III e responda às questões 14 e 15.

### Texto III



Fonte: <https://www.instagram.com/p/DMfIRURBQx2/>. Acesso em: 24 jul. 2025.

#### 14ª QUESTÃO

Na frase de autoria atribuída ao filósofo romano Sêneca “Apressa-te a viver bem e pensa que cada dia é, por si só, uma vida” observa-se o emprego de um pronome oblíquo de segunda pessoa.

A partir do fragmento apresentado, avalie as asserções a seguir e a relação proposta entre elas.

- I- Há um caso de colocação pronominal denominado ênclise, haja vista que o pronome oblíquo átono está empregado em posição anteposta ao verbo.

#### PORQUE

- II- Na língua culta não se abre frase com o pronome oblíquo, embora seja possível iniciar a frase com pronome átono na conversação familiar, despreocupada.

A respeito dessas asserções, é CORRETO afirmar que:

- a) as asserções I e II são proposições verdadeiras, e a II é uma justificativa correta da I.
- b) a asserção I é uma proposição verdadeira, e a II é uma proposição falsa.
- c) a asserção I é uma proposição falsa, e a II é uma proposição verdadeira.
- d) as asserções I e II são proposições verdadeiras, mas a II não é uma justificativa correta da I.
- e) as asserções I e II são proposições falsas.

#### 15ª QUESTÃO

Assinale a alternativa em que a transposição do fragmento “Apressa-te a viver bem e pensa que cada dia é, por si só, uma vida” para o plural está gramaticalmente CORRETA.

- a) Apressai-vos a viver bem e pensardes que cada dia é, por si só, uma vida.
- b) Apressamo-nos a viver bem e pensamos que cada dia é, por si só, uma vida.
- c) Apresssem-nos a viver bem e pensem que cada dia é, por si só, uma vida.
- d) Apresse-vos a viver bem e pensa que cada dia é, por si só, uma vida.
- e) Apressai-vos a viver bem e pensai que cada dia é, por si só, uma vida.

# RACIOCÍNIO LÓGICO

## 16ª QUESTÃO

Considere as seguintes proposições simples:

T: O pedreiro foi contratado;

U: O pedreiro fez a seleção.

Desse modo, é CORRETO afirmar que:

- a) Se o pedreiro foi contratado, então ele fez a seleção, ou ele não fez a seleção corresponde a uma proposição composta tautológica.
- b) O pedreiro fez a seleção e ele foi contratado; em linguagem lógica, corresponde a  $(U \wedge \neg T)$ .
- c) Se o pedreiro foi contratado, então fez a seleção, e se fez a seleção, então foi contratado; em linguagem lógica, é equivalente a  $(U \rightarrow T) \vee (T \rightarrow U)$ .
- d) Se o pedreiro foi contratado, então fez a seleção, ou se fez a seleção, então foi contratado; em linguagem lógica, é equivalente a  $(T \leftrightarrow U)$ .
- e) Se o pedreiro foi contratado, então ele fez a seleção, ou ele não fez a seleção; em linguagem lógica, corresponde a  $(T \rightarrow U) \wedge \neg T$ .

## 17ª QUESTÃO

Considere a proposição a seguir e analise as assertivas.

$(P \rightarrow Q) \vee (R \leftrightarrow P)$

- I- Trata-se de uma proposição composta, formada a partir de 3 outras proposições e mediante o emprego de operadores lógicos.
- II- A tabela verdade correspondente à proposição é composta por 16 linhas.
- III- A proposição é tautológica.
- IV- A proposição é contingente.

É CORRETO o que se afirma apenas em:

- a) IV.
- b) I, II e IV.
- c) II e III.
- d) I e IV.
- e) I e III.

## 18ª QUESTÃO

Considere o argumento abaixo:

1. Se o carteiro trabalhar diariamente, então atingirá a meta.
2. O carteiro atingiu a meta.
3. Logo, o carteiro trabalhou diariamente.

Com base na lógica proposicional, analise as assertivas a seguir.

- I- O argumento é do tipo *modus tollens*, pois representa uma afirmação do consequente.
- II- O argumento é válido, pois representa uma inferência do tipo *modus ponens*.
- III- O argumento é inválido, pois afirma o consequente para concluir o antecedente.

É CORRETO o que se afirma apenas em:

- a) III.
- b) I e II.
- c) I e III.
- d) II e III.
- e) II.



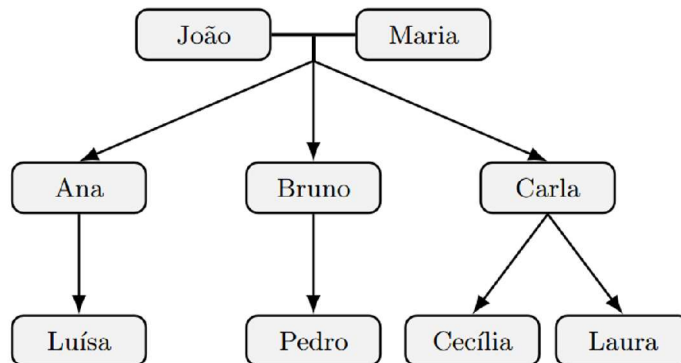
## 22ª QUESTÃO

Uma árvore genealógica é uma representação gráfica das conexões familiares entre indivíduos, incluindo nomes e, às vezes, datas e locais de nascimento, casamento e falecimento. Pode ser construída como árvore de costados (ascendência) ou árvore de geração (descendência) (Wikipedia, 2025).

Fonte: WIKIPÉDIA. Árvore genealógica. Disponível em: [https://pt.wikipedia.org/wiki/%C3%81rvore\\_geneal%C3%B3gica](https://pt.wikipedia.org/wiki/%C3%81rvore_geneal%C3%B3gica). Acesso em: 1 nov. 2025

A Figura 1 representa parte da árvore genealógica da família de Luísa, usada em um estudo sobre longevidade familiar.

Figura 1 - Árvore genealógica.



Fonte: CPCON

Sabe-se que:

- João tem 72 anos e Maria tem 68 anos.
- Os três filhos (Ana, Bruno e Carla) nasceram com diferença de 2 anos entre cada um, sendo Ana a mais velha e Carla a mais nova.
- Quando Luísa nasceu, João tinha 60 anos.
- Pedro nasceu 3 anos depois de Luísa, e Cecília e Laura são gêmeas nascidas 4 anos após Pedro.
- Quando Cecília nasceu, seu tio Bruno tinha 29 anos.

Com base nessas informações, e considerando o ano 2025 como referência atual, é CORRETO afirmar que:

- a) somando as idades de todos os netos de João e Maria, temos exatamente a idade de Bruno.
- b) se somarmos as idades de Ana e de Pedro, ainda assim teremos 10 anos a menos que a idade atual de Maria.
- c) se somarmos as idades de Ana, Luísa e de uma das gêmeas, ainda assim teremos 19 anos a menos que a idade atual de João.
- d) somando-se as idades de Maria e a das gêmeas, ainda assim, juntas, seriam mais novas que João.
- e) a soma das idades dos filhos de João e Maria ultrapassa suas idades juntas.

## 23ª QUESTÃO

O Censo Escolar 2024, divulgado pelo INEP e MEC (2025), registrou 47,1 milhões de estudantes distribuídos nas seguintes etapas da Educação Básica, mostradas na Tabela 2 (INEP; MEC, 2025):

Fonte: INEP. MEC e Inep contextualizam resultados do Censo Escolar 2024. Brasília: Instituto Nacional de Estudos e Pesquisas Educacionais Anísio Teixeira, 2025. Disponível em: <https://www.gov.br/inep/pt-br/centrais-de-contenido/noticias/censo-escolar/mec-e-inep-contextualizam-resultados-do-censo-escolar-2024>. Acesso em: 2 nov. 2025.

Tabela 2 - Censo Escolar - 2024

Etapa Educacional	Matrículas (milhões)	Variação 2024/2023	Participação da Rede Pública (%)
Educação Infantil (creches + pré-escolas)	9,5 (≈ 4,2 mi creches + 5,3 mi pré-escolas)	+1,2%	73
Ensino Fundamental	26,0	-0,5%	81
Ensino Médio	7,8	+1,5%	86,8
EJA (Educação de Jovens e Adultos)	2,4	-2,0%	91,7

Fonte: CPCON (2025). Elaborado a partir dos dados INEP/MEC (2025) e Agência Brasil (2025)

Com base nessas informações e considerando 2024 como ano-base, analise as proposições:

- I- A soma das matrículas da Educação Infantil e do Ensino Médio representa menos de 40% do total de matrículas.
- II- O número aproximado de alunos da Educação Infantil na rede pública é de 6,9 milhões.
- III- A diferença entre o número de matrículas do Ensino Fundamental e do Ensino Médio é inferior a 18 milhões.
- IV- Mantendo o crescimento de +1,5% ao ano, o Ensino Médio atingirá 8,0 milhões de alunos em 2026.

É CORRETO o que se afirma em:

- a) II apenas.
- b) I, II e IV apenas.
- c) I e IV apenas.
- d) III e IV apenas.
- e) I, II, III e IV.

## 24ª QUESTÃO

O Centro Nacional de Monitoramento e Alertas de Desastres Naturais (CEMADEN) publicou, em 02 de novembro de 2025, a previsão de riscos geo-hidrológicos para as regiões Sudeste e Sul do Brasil. A nota técnica destaca risco moderado de eventos hidrológicos em cidades como Pouso Alegre (MG), São José dos Campos (SP) e Joinville (SC), e risco moderado de eventos geológicos (movimentos de massa) em Petrópolis (RJ) e Curitiba (PR), devido à ocorrência de chuvas moderadas a fortes (CEMADEN, 2025).

Fonte: CEMADEN. Previsão de riscos geo-hidrológicos – 02/11/2025. Disponível em: <https://www.gov.br/cemaden/pt-br/assuntos/riscos-geo-hidrologicos/02-11-2025-previsao-de-riscos-geo-hidrologicos-1>. Acesso em: 2 nov. 2025.

Inspirando-se no conceito clássico de  $RISCO = PERIGO \times VULNERABILIDADE \times EXPOSIÇÃO$  (Guzzetti *et al.*, 1999; Sidle; Bogaard, 2016) e na metodologia de monitoramento utilizada pelo CEMADEN (2021) e pela CPRM (2022), um pesquisador propôs o seguinte índice composto de risco (ICR):

Fontes: CEMADEN. Mapeamento e monitoramento de riscos de desastres naturais no Brasil. Brasília: MCTI, 2021. CPRM – Serviço Geológico do Brasil. Atlas Brasileiro de Desastres Naturais: 1991–2022. Brasília: CPRM, 2022. GUZZETTI, F.; CARRARA, A.; CARDINALI, M.; REICHENBACH, P. Landslide hazard evaluation: a review of current techniques and their application in a multi-scale study, Central Italy. *Geomorphology*, v. 31, n. 1–4, p. 181–216, 1999. SIDLE, R. C.; BOGAARD, T. A. Dynamic earth system and ecological controls of rainfall-initiated landslides. *Water Resources Research*, v. 52, n. 7, p. 5053–5081, 2016.

$$ICR = P \times (1 + 0,2n + a)$$

Onde:

- $P$  = população em área de risco (em milhares de habitantes);
- $n$  = número de intervalos de 10 mm acima de 40 mm de chuva acumulada;
- $a = 0,1$  para riscos geológicos e  $a = 0$  para riscos hidrológicos.

A **Tabela 1** resume as condições observadas nas regiões citadas:

**Tabela 1** - Dados por região

REGIÃO	TIPO DE RISCO	CHUVA ACUMULADA (mm)	POPULAÇÃO EXPOSTA (mil hab.)
Pouso Alegre (MG)	Hidrológico	45	120
Petrópolis (RJ)	Geológico	65	250
São José dos Campos (SP)	Hidrológico	40	180
Curitiba (PR)	Geológico	55	200
Joinville (SC)	Hidrológico	50	150

Fonte: CPCON (2025)

Com base na proposta do pesquisador (fórmula ICR) e nos dados da Tabela 1, qual região apresenta o maior Índice Composto de Risco (ICR)?

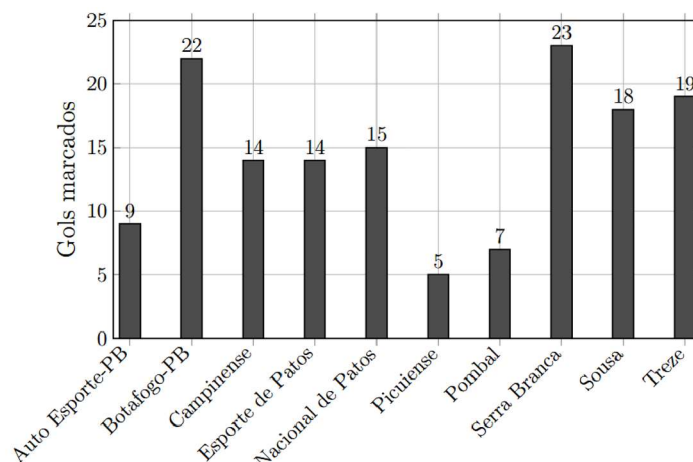
- a) Pouso Alegre (MG).                      c) São José dos Campos (SP).                      e) Curitiba (PR).  
b) Petrópolis (RJ).                              d) Joinville (SC).

## 25ª QUESTÃO

O Campeonato Paraibano de 2025 terminou com o Sousa campeão sobre o Botafogo-PB. Considerando os gols marcados por cada clube ao longo de toda a competição (fase classificatória e mata-mata), considere a Figura 2 (GLOBO ESPORTE/PB, 2025; WIKIPÉDIA, 2025):

Fontes: GLOBO ESPORTE — Campeonato Paraibano 2025: confira as estatísticas do estadual. João Pessoa: GE/PB, 16 jan. 2025. Disponível em: <https://ge.globo.com/pb/futebol/campeonato-paraibano/noticia/2025/01/16/campeonato-paraibano-2025-confira-as-estatisticas-do-estadual.ghtml>. Acesso em: 2 nov. 2025. WIKIPÉDIA. Campeonato Paraibano de Futebol de 2025. Disponível em: [https://pt.wikipedia.org/wiki/Campeonato\\_Paraibano\\_de\\_Futebol\\_de\\_2025](https://pt.wikipedia.org/wiki/Campeonato_Paraibano_de_Futebol_de_2025). Acesso em: 2 nov. 2025.

**Figura 2** - Gols marcados por cada time ao longo da competição.



Fonte: Adaptado (GE/PB, 2025)

Com base nesses dados, é CORRETO afirmar que a média aritmética da moda, mediana e média aritmética dos gols marcados pelas equipes vale aproximadamente:

- a) 12,8.    c) 13,9.    e) 14,5.  
b) 15,1.    d) 14,7.

# CONHECIMENTOS ESPECÍFICOS

## 26ª QUESTÃO

Serviço Social tem sido amplamente estudado com o intuito de compreender sua inserção na divisão social e técnica do trabalho, considerando as particularidades que assume no sistema capitalista. Essa perspectiva possibilita analisar como a profissão participa da produção e reprodução das relações sociais, tendo em vista suas expressões concretas, uma vez que o trabalho do assistente social incide diretamente nas condições materiais de vida dos sujeitos. (AQUINO *et al.*, 2025)

Fonte: AQUINO, Isaura Gomes de Carvalho; ZACARIAS, Inez Rocha; ESCURRA, Maria Fernanda; DOURADO, Elziane Olina. Reflexões sobre os fundamentos do Serviço Social com base na teoria social de Marx. **Em Pauta: Teoria Social e Realidade Contemporânea**, Rio de Janeiro, v. 23, n. 59, p. 100-112, maio/ago. 2025. Disponível em: <https://doi.org/10.12957/rep.2025.91741>. Acesso em: 03 de nov de 2025.

Considerando esse contexto e a perspectiva histórico-crítica do Serviço Social, marque a alternativa CORRETA.

- a) A reprodução das relações sociais é um processo que abrange a totalidade do modo de vida socialmente determinado. Os assistentes sociais, ao atuarem nesse contexto, se limitam à reprodução das condições materiais, pois não podem influenciar a produção das condições sociais que sustentam a ordem capitalista.
- b) No Serviço Social crítico, compreende-se que a reprodução das relações sociais vai além da manutenção da força de trabalho e dos meios materiais de produção. Ela envolve a totalidade das forças produtivas e das relações de produção, abrangendo as lutas sociais, o poder e os conflitos de classe, bem como a reprodução da vida material e espiritual.
- c) As políticas sociais, locus de atuação do Serviço Social, desempenham um papel duplo, e são respostas a uma parte das demandas da classe trabalhadora, através da prestação de serviços que atendem às suas necessidades. Simultaneamente, desfazem as condições que favorecem a reprodução do Capital, favorecendo a redução da acumulação de capital e do exército industrial de reserva.
- d) A execução do trabalho do assistente social se realiza sob a condição de assalariamento, o que lhe confere uma total autonomia. Dessa forma, a mercantilização dessa força particular de trabalho se insere na lógica de valorização do Capital, fazendo com que sua atuação se restrinja ao atendimento das necessidades imediatas de usuários.
- e) O trabalho do assistente social, por não estar envolvido com a produção direta de bens e serviços, não cria as condições necessárias para a manutenção da força de trabalho, essencial para a criação de valor e mais-valor e, portanto, para a valorização do Capital.

## 27ª QUESTÃO

“A segunda década do século XXI se constitui como um período de sofisticação dos mecanismos pelos quais a acumulação flexível se efetiva e, conseqüentemente, implicando em novas formas de precarização do trabalho. Emerge um conjunto de atividades mediadas por plataformas digitais ligadas a grandes grupos tecnológicos” (SOUZA, 2022, p.385)

Fonte: SOUZA, Diego de Oliveira. **A funcionalidade do salário por peça no trabalho mediado por plataformas digitais**. R. Katál., Florianópolis, v.25, n. 2, p. 383-391, maio-ago. 2022 ISSN 1982-0259. Disponível: <https://www.scielo.br/j/rk/a/brH6CfPVDqNqgyyGt7dT93C/?format=pdf&lang=pt>. Acesso em: 08 de set de 2025.

Esse cenário evidencia transformações profundas no mundo do trabalho, com impactos nas expressões da questão social e nas próprias demandas profissionais do Serviço Social. Considerando esse contexto, marque a alternativa CORRETA.

- a) Um contingente significativo de desempregados passou a integrar as plataformas digitais de intermediação de serviços. Contudo, estes não são reconhecidos como trabalhadores dessas plataformas, pois tais empresas se legitimam como meras mediadoras, atribuindo ao prestador a plena responsabilidade pela gestão e pelos riscos de sua atividade laboral.
- b) A tecnologia catalisa uma nova dinâmica espaço-temporal, não apenas por permitir o aceleração das demandas, via comunicação mais rápida, mas também por viabilizar a centralização dos trabalhadores e dos serviços, ampliando as estruturas de empresas com local físico definido.
- c) A empresa-aplicativo configura-se como mediadora entre consumidores e prestadores. Com efeito, não é a empresa que define valores ou remuneração, cabendo integralmente ao trabalhador estipular preços e ganhos.
- d) A empresa-aplicativo não detém o controle sobre a distribuição do trabalho dos seus prestadores, nem a determinação e utilização das regras que definem essa distribuição, tal processo, atualmente, consolida o prestador de serviços como um autogerente-subordinado, que já não é contratado, mas se engaja no trabalho via a adesão às plataformas.
- e) O conceito de “uberização do trabalho” deve ser concebido como uma expressão dos modos contemporâneos de organização laboral nas plataformas digitais, nas quais as relações de trabalho se tornam cada vez mais coletivas e visíveis, dada a grande demanda por esses serviços.

## 28ª QUESTÃO

A “instrumentalidade no Serviço Social necessariamente pressupõe a articulação entre formas de racionalidade e modos de agir” (Andrade; Gianna, 2024, p. 8), dessa forma a instrumentalidade é um conceito-chave para compreender a natureza do trabalho profissional no Serviço Social, pois expressa a mediação entre conhecimento, valores e prática.

Fonte: ANDRADE, M. A.; GIANNA, S. D. A instrumentalidade no Serviço Social e as racionalidades da prática profissional. *Serviço Social & Sociedade*, São Paulo, v. 147, n. 1, e-6628417, 2024. Disponível em: <https://www.scielo.br/j/sssoc/a/yjQj7cNXhmMC3M6YFqC5KR/?lang=pt>. Acesso em: 10 de nov. 2025.

Considerando esse contexto, marque a alternativa CORRETA.

- a) A instrumentalidade configura-se como mediação fundamental da práxis profissional, articulando de forma indissociável o pensar e o agir. Ela expressa o movimento dialético entre a elaboração teórica e a ação concreta, demonstrando que a racionalidade se realiza plenamente apenas quando transformada em prática social consciente.
- b) Com a tendência teórica “Intenção de Ruptura”, o problema da instrumentalidade deixou de ser tratado pelo Serviço Social a partir da totalidade das condições objetivas e subjetivas, que determinam e atravessam o processo histórico da profissão até culminar na formação e na prática profissional.
- c) A instrumentalidade é centrada exclusivamente na dimensão técnico-operativa, cujos padrões de racionalidade e as ações instrumentais geram uma unidade.
- d) A instrumentalidade como mediação é o nível de instrumentalidade no Serviço Social, traduzida em práticas que visam controlar e adaptar comportamentos, forjar personalidades e formas de sociabilidade exigidas pelos padrões de acumulação capitalista.
- e) Adotar uma perspectiva crítica fundamentada na razão ontológica é, por si só, suficiente para eliminar práticas manipuladoras no Serviço Social, pois essa garante inevitavelmente resultados transformadores e assegura uma prática profissional emancipatória.

## 29ª QUESTÃO

Segundo Baptista (2013, p. 6), “a dimensão política do planejamento decorre do fato de que ele é um processo contínuo de tomadas de decisões”, assim cada decisão tomada reflete disputas e valores que orientam a ação social.

Fonte: BAPTISTA, Myrian Veras. *Planejamento social: intencionalidade e instrumentação*. São Paulo: Veras Editora, 2013.

Considerando esse contexto e a temática do Planejamento Social, marque a alternativa CORRETA.

- a) Para que o planejamento se efetive na direção desejada, deve-se haver a leitura do conteúdo tradicional da realidade para o planejamento da ação, sem a apreensão das condições subjetivas do ambiente em que ela ocorre - como o jogo de vontades políticas dos diferentes grupos envolvidos.
- b) O processo de decisão corresponde às diferentes escolhas necessárias no decorrer do planejamento, sendo o nível de envolvimento do planejador nessa atividade variável, de acordo com o seu posicionamento ante as questões que trabalha, suas opções ideopolíticas e as particularidades de cada situação apresentada.
- c) Assumir a importância do caráter político do planejamento refere-se a operar o planejamento de uma perspectiva estratégica, ou seja, restritamente através da habilidade na utilização adequada de recursos – físicos, financeiros e humanos – tendo em vista evitar problemas e potencializar possibilidades.
- d) Equacionamento corresponde ao conjunto de informações significativas para a tomada de decisões, encaminhadas pelos técnicos de planejamento aos centros decisórios, devendo essa função ser exercida pelo planejador de forma desvinculada de suas escolhas dentro do contexto das relações sociais.
- e) Os técnicos no processo de planejamento diante de um mesmo problema e de uma mesma demanda têm semelhantes formas de encaminhamento de apreensão do real, pois estes, ao se dispor a tarefa de planejar, são neutros e abandonam suas diferentes visões de mundo.

## 30ª QUESTÃO

A Previdência Social, prevista na Constituição Federal 1988, constitui um direito fundamental organizado sob “Regime Geral de Previdência Social, de caráter contributivo e de filiação obrigatória” (BRASIL, 1988, art. 201).

No âmbito municipal, o assistente social atua de forma estratégica na mediação entre o cidadão e essa política pública, orientando sobre direitos, benefícios e acesso aos serviços previdenciários.

Diante desse contexto e do que trata a Seguridade Social prevista na Constituição Federal de 1988, analise as afirmações a seguir.

- I- É vedado que qualquer benefício destinado a substituir o salário de contribuição ou a remuneração do trabalho do segurado possua valor mensal inferior ao salário mínimo nacional, garantindo a manutenção das condições essenciais de vida e a efetividade da proteção previdenciária.
- II- É permitida a filiação ao Regime Geral de Previdência Social, na qualidade de segurado facultativo, à pessoa participante de regime próprio de previdência, desde que receba até dois salários mínimos.
- III- A Previdência Social estrutura-se sob a forma do Regime Geral de Previdência Social, fundamentado no princípio contributivo e na filiação obrigatória, garantindo o direito ao auxílio-reclusão aos dependentes dos segurados, sem condicionamento a critérios de renda.
- IV- Aos trabalhadores rurais e aos que exercem atividades em regime de economia familiar — como produtores rurais, garimpeiros e pescadores artesanais — é assegurada, no Regime Geral de Previdência Social, a aposentadoria, com idade mínima de 65 anos para homens e 60 anos para mulheres.

É CORRETO o que se afirma em:

- a) I, II, III e IV.
- b) I e II, apenas.
- c) II e III, apenas.
- d) I, apenas.
- e) II, apenas.

---

### 31ª QUESTÃO

A Norma Operacional Básica do Sistema Único de Assistência Social (NOB/SUAS) é um marco regulatório basilar para a consolidação e o fortalecimento do SUAS, pois define princípios e diretrizes que orientam a gestão pública da assistência social. Segundo o documento, “a NOB SUAS 2012 reafirma a política de assistência social como política de Seguridade Social, alicerçada de direitos, tal como consagrado pela Constituição Federal de 1988” (BRASIL, 2012, p. 13).

Considerando esse contexto e a Resolução CNAS nº 33 de 12 de dezembro de 2012, analise as afirmações a seguir.

- I- A Vigilância Socioassistencial deverá cumprir seus objetivos, fornecendo informações estruturadas que proporcionem o planejamento e a execução das ações de busca ativa e que assegurem a oferta de serviços e benefícios às famílias e indivíduos mais vulneráveis, com o fim de manter a centralidade da atuação das ações na demanda espontânea.
- II- Implementar o sistema de notificação compulsória contemplando o registro e a notificação ao Sistema de Garantia de Direitos sobre as situações de violência intrafamiliar, abuso ou exploração sexual de crianças e adolescentes e trabalho infantil, é uma das responsabilidades dos municípios acerca da área de Vigilância Socioassistencial.
- III- Os Estados devem alocar recursos próprios para o exercício de suas atribuições especialmente no que se refere à oferta de serviços regionalizados de proteção social especial de média e alta complexidade, nos casos em que os custos ou a demanda local não justificarem a implementação desses serviços no âmbito municipal.
- IV- Consolidar a gestão compartilhada, o cofinanciamento e a cooperação técnica entre a União, os Estados, e os Municípios que, de modo articulado, operam a proteção social contributiva e garantem os direitos dos usuários, é um dos objetivos do SUAS.

É CORRETO o que se afirma em:

- a) I e IV, apenas.
- b) I, II e III, apenas.
- c) I, II, III e IV.
- d) II e III, apenas.
- e) III, apenas.

### 32ª QUESTÃO

Para o exercício profissional de assistentes sociais, é condição essencial e obrigatória a existência de condições éticas e técnicas de trabalho. “Entende-se por condições éticas as prerrogativas previstas no Código de Ética da(o) Assistente Social, e por condições técnicas, aquelas compatíveis com a exequibilidade necessária ao trabalho profissional.” (CFESS, 2025, p.2)

Considerando esse contexto e o que trata a Resolução CFESS n.º 1.114, de 4 de setembro de 2025, marque a alternativa CORRETA.

- a) O assistente social, ao atuar em equipes multiprofissionais, deverá sempre garantir uma rotina absoluta de atendimento coletivo em espaço que preserve o sigilo profissional, de forma a assegurar a interdisciplinariedade e a qualidade do atendimento prestado à população.
- b) O tratamento de dados e informações em ambiente digital exime o assistente social da responsabilidade pelo sigilo profissional, tendo em vista que a prerrogativa do sigilo, nesses casos, parte da instituição desenvolvedora do *software* utilizado para atividade de trabalho.
- c) Os assistentes sociais devem sempre realizar a gravação de atendimentos em ambiente digital, com a garantia do sigilo profissional e de que a pessoa atendida esteja ciente da existência e do objetivo da gravação sob pena de responsabilização ética.
- d) A instalação de câmeras em salas ou espaço da realização da intervenção profissional não viola em nenhuma hipótese o sigilo profissional, pois esse é um direito do assistente social, de forma a preservar a sua segurança pessoal, conforme previsto no Código de Ética.
- e) Ao iniciar o atendimento em ambiente digital é responsabilidade do assistente social orientar a pessoa atendida sobre a necessidade e a importância de se encontrar em local reservado que resguarde o sigilo das informações.

---

### 33ª QUESTÃO

Considere a situação hipotética: Ana é uma assistente social que trabalha na Secretaria de Assistência Social do município AABB, atuando especificamente no CRAS – Centro de Referência de Assistência Social do referido município, acompanhando famílias em situação de vulnerabilidade social. Certo dia, a psicóloga do CRAS do município AABB, estava realizando um atendimento individual com uma usuária que apresenta sinais de depressão e dificuldades financeiras graves. Durante a conversa, a usuária menciona que está para ser despejada de sua residência e que já procurou o CRAS anteriormente, ela afirma que o seu acompanhamento social está sendo realizado pelo assistente social José, o qual não se encontra na unidade no momento da conversa, mas que já prestou para ela as primeiras orientações e encaminhamentos. A psicóloga do CRAS solicita apoio imediato da assistente social Ana que estava presente na unidade. Então, Ana verifica o cadastro da família da usuária no PAIF (Serviço de Proteção e Atendimento Integral à Família), orienta a mesma sobre o acesso ao aluguel social e realiza contato com o setor de habitação da prefeitura. Após o atendimento, ela comunica imediatamente por meio de ligação telefônica a José sobre as providências tomadas, para que ele possa dar continuidade ao acompanhamento técnico da usuária e da sua família.

Considerando esse relato e o que estabelece os marcos éticos, jurídico-políticos do Serviço Social, especificamente o Código de Ética do Assistente Social (Resolução CFESS 273/1993) e as demais resoluções e orientações do Conselho Federal de Serviço Social (CFESS), que normatizam o exercício profissional de assistentes sociais, analise as afirmações a seguir.

- I- A conduta profissional de Ana é eticamente imprópria, pois é vedado intervir na prestação de serviços que estejam sendo efetuados por outro profissional, sem que haja solicitação ou consentimento prévio, caracterizando desrespeito à autonomia e à competência técnica do colega responsável.
- II- A conduta profissional de Ana é eticamente imprópria, pois, embora tenha havido urgência para o atendimento da usuária, Ana ultrapassou os limites de uma intervenção inicial, ao realizar encaminhamento formal, contatando o setor de habitação da prefeitura. Essa ação configurou interferência indevida em um serviço que estava sendo executado por outro profissional, o que é vedado eticamente.
- III- A atuação profissional de Ana foi adequada, pois interveio diante de situação de urgência, comunicando de imediato o profissional responsável, desempenhando suas atividades profissionais com eficiência e responsabilidade, garantindo a proteção da usuária e a continuidade do acompanhamento profissional, conforme previsto eticamente.
- IV- A atuação profissional de Ana foi adequada, pois a ação foi realizada em um contexto multiprofissional, em que a colaboração entre diferentes áreas é parte da metodologia de trabalho do CRAS, havendo comunicação posterior ao assistente social responsável pelo caso, garantindo a continuidade do atendimento e a transparência na atuação.

É CORRETO o que se afirma apenas em:

- a) I e II.
- b) III e IV.
- c) I.
- d) II.
- e) III.

### 34ª QUESTÃO

O controle social é fundamental para a consolidação do Sistema Único de Assistência Social – SUAS, para garantia de uma gestão democrática e transparente na Política de Assistência Social. Os Conselhos de Assistência Social, previstos na Lei nº 8.742/1993, fiscalizam e propõem diretrizes para o SUAS. Dessa forma, segundo Zanardi *et al.* (2019, p. 45), “o controle social promove a efetividade das políticas públicas ao inserir a população na gestão das políticas sociais”.

Fonte: ZANARDI, Fabiana; SOUZA, Airton Adelar Mueller; LIMA, Moisés de Oliveira; SILVA, Edi Branco da. A importância do controle social e da participação dos conselhos municipais nas políticas de combate à pobreza. **Barbarói**, Santa Cruz do Sul, v. 54, p. 6-30, jul./dez. 2019. Disponível em: <https://seer.unisc.br/index.php/barbaroi/article/view/13954>. Acesso em: 21 de out de 2025.

Considerando esse contexto e o que trata a Lei nº 8.742/1993, marque a alternativa CORRETA.

- a) Os Conselhos de Assistência Social estão vinculados ao órgão gestor de assistência social, devendo este órgão gestor custear as despesas relativas às passagens e diárias dos conselheiros, sejam eles representantes do governo ou da sociedade civil, durante o exercício de suas atribuições.
- b) As instâncias deliberativas do SUAS, de caráter permanente e composição paritária entre o governo e a sociedade civil, compreendem o Conselho Nacional de Assistência Social, os Conselhos Estaduais de Assistência Social, o Conselho de Assistência Social do Distrito Federal, os Conselhos Municipais de Assistência Social, bem como as vigilâncias socioassistenciais de cada ente federativo.
- c) Proceder à transferência dos recursos destinados à assistência social é uma competência dos conselhos de assistência social, estando em conformidade com as diretrizes estabelecidas pelo SUAS, assegurando, assim, a efetividade das ações de proteção social.
- d) É atribuição dos Conselhos de Assistência Social prover recursos para o pagamento dos benefícios de prestação continuada, assegurando que tais benefícios sejam concedidos de maneira regular, eficiente e em conformidade com as normas do SUAS.
- e) Compete aos Conselhos de Assistência Social elaborar os programas anuais e plurianuais referentes à aplicação dos recursos do Fundo Nacional de Assistência Social (FNAS), de modo a planejar e organizar a destinação desses recursos de forma estratégica, transparente e eficiente.

---

### 35ª QUESTÃO

Netto (1996, p. 47) destaca que “a regulamentação da profissão e o projeto ético-político são dimensões indissociáveis da consolidação da autonomia do Serviço Social”. A autonomia profissional do assistente social é um princípio essencial assegurado pela Lei nº 8.662/1993, assim ao regulamentar a profissão e definir suas atribuições e competências, a lei dá reconhecimento social ao exercício do Serviço Social.

Fonte: NETTO, J. P. Transformações societárias e Serviço Social. **Serviço Social & Sociedade**, n. 50, p. 43-62, 1996.

Considerando esse contexto e o que trata a Lei nº 8.662/1993 e suas atualizações, marque a alternativa CORRETA.

- a) Prestar assessoria e apoio aos movimentos sociais em matéria relacionada às políticas sociais é uma atribuição exclusiva da atuação profissional do assistente social.
- b) A elaboração de estudos socioeconômicos junto aos usuários destinados à concessão de benefícios e à oferta de serviços sociais nos âmbitos da administração pública direta e indireta, constitui-se em uma atribuição privativa do assistente social.
- c) O exercício de cargos e funções de direção e de fiscalização da gestão financeira em órgãos e entidades representativas da categoria profissional constitui competência atribuída ao assistente social, podendo também ser desempenhado por outras categorias profissionais vinculados à área técnica da gestão financeira, conforme as especificidades e normativas de cada campo profissional.
- d) A elaboração, execução e avaliação de pesquisas voltadas à análise da realidade social e à subsidiariedade das ações profissionais configuram-se como competência do assistente social, podendo ser igualmente exercidas por outras categorias profissionais inseridas no campo das ciências sociais e humanas.
- e) O treinamento, a avaliação e a supervisão direta de estagiários de Serviço Social constituem competências do assistente social, podendo, de forma excepcional, na ausência do profissional de serviço social, serem assumidas pelo responsável técnico da equipe multiprofissional em que o assistente social esteja inserido.

### 36ª QUESTÃO

A Tipificação Nacional de Serviços Socioassistenciais, regulamentada pela Resolução nº 109/2009 e Resolução CNAS nº 13/2014, do Conselho Nacional de Assistência Social (CNAS), organiza e padroniza os serviços da Política de Assistência Social, garantindo maior clareza e efetividade na oferta à população. Segundo Yazbek (2012, p. 45), “a tipificação é um avanço no processo de consolidação do Sistema Único de Assistência Social (SUAS), pois orienta a oferta de serviços de forma integrada e universalizada”.

Fonte: YAZBEK, Maria Carmelita. **O Sistema Único de Assistência Social no Brasil: uma realidade em construção**. São Paulo: Cortez, 2012.

Considerando esse contexto e o que aborda a Tipificação Nacional de Serviços Socioassistenciais, marque a alternativa CORRETA.

- a) As unidades de acolhimento provisório e excepcional para crianças e adolescentes devem se distanciar excessivamente, do ponto de vista geográfico e socioeconômico, da comunidade de origem destas crianças e adolescentes atendidos, pois este público está sob essa medida de proteção social, em decorrência de suas famílias ou responsáveis encontrarem-se temporariamente impossibilitados de cumprir sua função de cuidado.
- b) O Serviço de Acolhimento Institucional integra a Proteção Social Especial de Média Complexidade no âmbito do SUAS, devendo assegurar a privacidade dos acolhidos e o respeito às especificidades socioculturais, contemplando os diferentes ciclos de vida, arranjos familiares, pertencimentos étnico-raciais, tradições, crenças religiosas, identidades de gênero e orientações sexuais.
- c) O acolhimento provisório destinado a mulheres em situação de risco de morte ou sob ameaças decorrentes da violência doméstica e familiar deve ocorrer em local sigiloso, operando em regime de co-gestão, de modo a garantir a confidencialidade da identidade das usuárias, sendo ofertado atendimento jurídico e psicológico para as usuárias e seus filhos quando estiver sob sua responsabilidade.
- d) O acolhimento provisório para mulheres em situação de risco de morte ou ameaças em razão da violência doméstica e familiar não pode ser realizado acompanhadas de seus filhos e/ou outros dependentes, para não privar estes da convivência familiar e comunitária.
- e) O Serviço de Proteção em Situações de Calamidades Públicas e de Emergências integra a Proteção Social Básica do SUAS, sendo desenvolvido no âmbito do Serviço de Proteção e Atendimento Integral à Família (PAIF), e sua atuação ocorre, de forma prioritária, em contextos de desastres naturais e outras situações emergenciais que afetem os municípios.

### 37ª QUESTÃO

O Estatuto da Criança e do Adolescente (ECA) em 2025 completa 35 anos como marco jurídico e político na consolidação dos direitos de crianças e adolescentes no Brasil. A atuação do assistente social é central na efetivação desses direitos, especialmente na articulação entre políticas públicas e no enfrentamento das desigualdades que afetam crianças e adolescentes. O conhecimento aprofundado do ECA é indispensável a esse profissional, principalmente para aqueles que atuam em políticas públicas na esfera municipal, dada a transversalidade das demandas infantojuvenis nas áreas da saúde, educação e assistência social.

Considerando esse contexto e o que trata a Lei nº 8.069/1990 e suas atualizações, marque a alternativa CORRETA.

- a) O adotante deve possuir, no mínimo, dez anos de diferença de idade em relação ao adotando, assegurando a adequação da relação parental.
- b) A guarda atribui à criança ou ao adolescente a condição de dependente para todos os efeitos e finalidades jurídicas, ressalvados os de natureza previdenciária.
- c) A guarda impõe o dever de prover assistência material, moral e educacional à criança ou ao adolescente, conferindo ao guardião o direito de opor-se a terceiros, ressalvados os pais biológicos.
- d) O falecimento dos adotantes implica o restabelecimento do poder familiar aos pais biológicos, retomando-se a autoridade parental originária sobre o adotado.
- e) A guarda tem por finalidade regularizar a posse de fato da criança ou do adolescente, podendo ser concedida em caráter liminar ou incidental nos processos de tutela e adoção, ressalvada a hipótese de adoção por estrangeiros.

### 38ª QUESTÃO

A assistência à mulher em situação de violência doméstica e familiar, conforme previsto na Lei nº 11.340/2006 (Lei Maria da Penha), constitui um dever do Estado e um direito fundamental à dignidade e à integridade física e psicológica da vítima. Segundo Saffioti (2004, p. 132), “a violência contra a mulher é uma expressão das relações desiguais de poder entre os sexos, sustentadas por uma cultura patriarcal que naturaliza a dominação masculina”. Assim, a assistência deve ultrapassar o atendimento emergencial, promovendo a reconstrução da cidadania e o empoderamento das mulheres.

Fonte: SAFFIOTI, Heleieth I. B. **Gênero, patriarcado, violência**. São Paulo: Fundação Perseu Abramo, 2004. Disponível em: <http://dspace.sistemas.mpba.mp.br/jspui/handle/123456789/754>. Acesso em: 28 de out de 2025.

De acordo com esse contexto e o que trata a Lei nº 11.340/2006 (e suas atualizações), marque a alternativa CORRETA.

- a) O juiz assegurará à mulher em situação de violência doméstica e familiar, para preservar sua integridade física e psicológica, a manutenção do seu vínculo trabalhista e, quando necessário, o afastamento do local de trabalho por até um ano.
- b) O juiz somente poderá assegurar à mulher servidora pública vítima de violência doméstica e familiar prioridade remoção do local de trabalho, quando houver comprovação de lesão corporal, de forma a garantir que ela se afaste do ambiente que representa risco à sua segurança e possa reconstruir sua rotina com dignidade e proteção efetiva.
- c) Os dispositivos de segurança destinados a situações de perigo iminente, disponibilizados para o monitoramento de vítimas de violência doméstica ou familiar amparadas por medidas protetivas terão seus custos ressarcidos pelo agressor.
- d) Aquele que, por ação ou omissão, causar lesão ou dano à mulher, nos casos específicos de violência física e sexual, ficará obrigado a ressarcir integralmente todos os prejuízos decorrentes, inclusive a restituir ao Sistema Único de Saúde (SUS), conforme a tabela oficial, os custos relativos aos serviços de saúde prestados para o tratamento completo das vítimas de violência doméstica e familiar.
- e) A mulher em situação de violência doméstica e familiar possui prioridade para matricular seus dependentes em instituições de educação básica próximas ao seu domicílio, bem como para transferi-los para tais instituições, sem a exigência de apresentação de documentos comprobatórios da ocorrência policial, visando à preservação da integridade física e psicológica de seus dependentes.

### 39ª QUESTÃO

De acordo com Yamamoto “o assistente social, ao atuar na saúde, contribui para a construção de uma sociedade mais justa e igualitária, pautada na promoção dos direitos humanos e na efetivação do direito à saúde” (2012, p. 45). A atuação dos assistentes sociais no campo da saúde no Brasil é ampla, seja por meio da inserção direta na política ou por meio de ações intersetoriais que articulam diferentes políticas públicas. Esses profissionais desempenham papel crucial na implementação do Sistema Único de Saúde (SUS), promovendo a universalização do acesso, a equidade e a integralidade do cuidado.

Fonte: IAMAMOTO, Marilda V. **O Serviço Social na contemporaneidade: trabalho e formação profissional**. 9. ed. São Paulo: Cortez, 2012.

Diante desse contexto e do que aborda a Lei Orgânica do SUS (Lei nº 8.080/1990 e suas atualizações), analise as afirmações a seguir.

- I- A atuação das ações do SUS abrange a colaboração na preservação do meio ambiente, nele compreendido o do trabalho, configurando-se como parte integrante de sua prática, na medida em que articula a saúde coletiva e as condições laborais, de modo que a proteção ambiental torna-se uma dimensão inseparável das ações de saúde pública.
- II- Um paciente com diabetes recebe acompanhamento na Unidade Básica de Saúde (UBS), incluindo consultas médicas, orientação nutricional e grupos educativos. Quando necessário, é encaminhado para exames laboratoriais e consultas com endocrinologista em nível especializado. Sendo assim esse um exemplo prático do princípio da integralidade de assistência, prevista no SUS.
- III- A realização de inspeções em restaurantes e mercados para verificar condições de higiene e armazenamento de alimentos constitui ação própria de vigilância epidemiológica no âmbito do SUS.
- IV- Nos atendimentos que compreendem consultas, exames ou procedimentos realizados em estabelecimentos de saúde, públicos ou privados, assegura-se a toda mulher o direito de ser acompanhada por pessoa maior de idade durante toda a assistência prestada, independentemente de qualquer comunicação prévia.

É CORRETO o que se afirma em:

- a) I e III, apenas.
- b) I, II, III e IV.
- c) I e IV, apenas.
- d) II e III, apenas.
- e) I, II e IV, apenas.

### 40ª QUESTÃO

Os princípios presentes no Estatuto da Pessoa com Deficiência (Lei nº 13.146/2015) dialogam diretamente com o Código de Ética do Serviço Social (1993), que orienta a defesa intransigente dos direitos humanos, a ampliação da cidadania e a promoção da equidade. Assim, para o profissional de Serviço Social, é essencial a apropriação do conteúdo previsto nesse estatuto, pois este fundamenta a defesa do direito à educação inclusiva, ao acesso, permanência e participação plena de pessoas com deficiências.

Considerando esse contexto e o que prevê o Estatuto da Pessoa com Deficiência (Lei nº 13.146/2015 e suas atualizações), marque a alternativa CORRETA.

- a) Residências inclusivas são espaços de acolhimento vinculados ao Sistema Único de Saúde (SUS), com estruturas adequadas, que possam contar com apoio psicossocial para o atendimento das necessidades da pessoa acolhida, destinadas a jovens e adultos com deficiência, que não dispõem de condições de autossustentabilidade e com vínculos familiares fragilizados ou rompidos.
- b) A inexistência de um intérprete de Libras durante as aulas e atividades escolares para um estudante surdo que frequenta uma escola, é um exemplo prático de uma barreira atitudinal.
- c) A realização de provas em formato ampliado e com tempo adicional para realização a um aluno com baixa visão é um exemplo prático do conceito de uma adaptação razoável.
- d) A atitude de uma escola ao não aceitar a matrícula de um estudante com deficiência em determinadas turmas ou cursos, assumindo que este exigiria excessivos cuidados ou atrasaria o andamento da classe, configura-se em um exemplo prático de uma barreira na comunicação e na informação.
- e) Um estudante com deficiência motora que não consegue utilizar os computadores disponíveis de sua escola, porque não há teclados adaptados ou mouses especiais, configura-se em um exemplo prático do conceito de desenho universal.