



**COMPANHIA ESTADUAL DE DISTRIBUIÇÃO DE ENERGIA
ELÉTRICA – CEEE-D
ESTADO DO RIO GRANDE DO SUL
CONCURSO PÚBLICO Nº 01/2019**

TÉCNICO EM ENFERMAGEM DO TRABALHO

Instruções

Leia atentamente e cumpra rigorosamente as instruções que seguem, pois elas são parte integrante das provas e das normas que regem esse Concurso Público.

1. Atente-se aos avisos contidos no quadro da sala.
2. Seus pertences deverão ser armazenados dentro do saco plástico fornecido pelo fiscal. Somente devem permanecer em posse do candidato caneta esferográfica de material transparente, com tinta azul ou preta de ponta grossa, documento de identidade, lanche e água, se houver. A utilização de qualquer material não permitido em edital é expressamente proibida, acarretando a imediata exclusão do candidato.
3. Certifique-se de que este caderno:
 - contém 50 (cinquenta) questões;
 - refere-se ao cargo para o qual realizou a inscrição.
4. Cada questão oferece 5 (cinco) alternativas de respostas, representadas pelas letras A, B, C, D e E, sendo apenas 1 (uma) a resposta correta.
5. No caderno de prova, pode-se rabiscar, riscar e calcular.
6. Será respeitado o tempo para realização da prova conforme previsto em edital, incluindo o preenchimento da grade de respostas.
7. A responsabilidade referente à interpretação dos conteúdos das questões é exclusiva do candidato.
8. Os três últimos candidatos deverão retirar-se da sala de prova ao mesmo tempo, devendo assinar a Ata de Prova.
9. Os gabaritos preliminares da prova objetiva serão divulgados na data descrita no Cronograma de Execução.

Boa prova!



Instrução: As questões de números 01 a 10 referem-se ao texto abaixo. Os destaques ao longo do texto estão citados nas questões.

Por que a depressão é mais comum em mulheres? Novo estudo tenta responder

Maria Tereza Santos

01 O sexo feminino possui um risco quase duas vezes maior de desenvolver a depressão.
02 Pois um estudo da Universidade da Califórnia, nos Estados Unidos, investigou a fundo o cérebro
03 de homens e mulheres para tentar desvendar possíveis mecanismos biológicos por disso.
04 Os pesquisadores recrutaram 115 indivíduos saudáveis (69 mulheres e 46 homens). Eles
05 foram separados em dois grupos: um deveria in▲erir pequenas doses de endotoxinas
06 (substâncias **que** promovem uma inflamação cerebral controlada), e o outro tomava um
07 placebo.

08 Duas horas depois, todos os participantes executaram uma tarefa que visava testar o
09 sistema de recompensa do cérebro — um conjunto de estruturas que promove a sensação de
10 prazer e que, na depressão, é inibido. Enquanto isso, a massa cinzenta dos voluntários era
11 monitorada por um aparelho de ressonância magnética funcional.

12 Com base nas informações dos exames, os cientistas constataram **que**, nas mulheres que
13 haviam recebido aquela substância inflamatória, a atividade do tal sistema de recompensa
14 diminuiu, o que não aconteceu com os homens que tomaram as endotoxinas e com todo o
15 grupo placebo.

16 “Isso sugere **que** mulheres com distúrbios crônicos inflamatórios podem ser
17 particularmente vulneráveis __ desenvolver depressão através da diminuição da sensibilidade
18 __ recompensas”, arremata, em comunicado __ imprensa, a psicóloga Mona Moieni,
19 da Universidade da Califórnia, que liderou a análise.

20 **Limitações da investigação**

21 Apesar dos resultados serem significativos, é importante analisá-los com cuidado. “Os
22 autores su▲erem que os achados explicariam a maior prevalência da doença em mulheres, mas
23 isso não pode ser concluído através da pesquisa”, comenta o psiquiatra Antonio Egidio Nardi, da
24 Universidade Federal do Rio de Janeiro (UFRJ). “Certamente fatores genéticos e hormonais
25 também devem influir aí”, completa.

26 Um trabalho de 2017 que contou com a participação de Nardi, por exemplo, mostra **que**
27 o DNA pode estar por dos processos inflamatórios que desencadeariam certos transtornos
28 mentais. Nesse levantamento, os experts avaliaram marcadores genéticos e inflamatórios em
29 pacientes que já haviam tentado o suicídio.

30 “Demonstramos **que** a carga genética talvez dificulte o bom funcionamento cerebral em
31 situações de estresse, favorecendo a reação inflamatória e agravando o quadro depressivo”,
32 explica o psiquiatra.

33 **Por que as mulheres são mais propensas à depressão**

34 Segundo Nardi, em geral, esse transtorno surge da interação de fatores genéticos com o
35 estresse. “Depois da primeira crise, parece que a doença segue um curso próprio. Os fatores
36 ambientais e emocionais vão perdendo a capacidade de influir”, complementa o professor.

37 Acontece **que** a genética e a flutuação hormonal seriam mais preponderantes no
38 desenvolvimento da doença entre o sexo feminino. “Antes da menopausa, a incidência de
39 depressão é pelo menos duas vezes maior nas mulheres. Após a menopausa, é a mesma para
40 os dois sexos”, exemplifica Nardi. Isso indica que os hormônios femininos, que caem em
41 concentração depois dessa fase, têm um papel na depressão.

42 Discussões à parte, fica cada vez mais claro que a depressão não surge apenas por causa
43 de aspectos sociais e psicológicos.

(Fonte: <https://saude.abril.com.br> – 11 jun 2019 – adaptação)

QUESTÃO 01 – Assinale a alternativa que completa, correta e respectivamente, as lacunas das linhas 17 e 18 (duas ocorrências), considerando a necessidade ou não do uso da crase.

- A) a – a – à
- B) à – à – à
- C) a – a – a
- D) à – à – a
- E) a – à – a

QUESTÃO 02 – Quanto à ortografia de determinados vocábulos do texto, analise as afirmações a seguir:

- I. Nas linhas 05 e 22, as palavras, corretamente grafadas, devem ter os símbolos substituídos pela letra 'j'.
- II. O vocábulo, corretamente grafado, que completa as lacunas pontilhadas das linhas 03 e 27 é 'trás'.
- III. Em 'exames', 'explicaram' e 'sexo', a letra 'x' representa o mesmo fonema.

Quais estão corretas?

- A) Apenas I.
- B) Apenas II.
- C) Apenas III.
- D) Apenas I e II.
- E) Apenas II e III.

QUESTÃO 03 – Assinale a alternativa cuja afirmação está correta em relação aos pronomes utilizados no texto.

- A) O pronome 'Eles' (l. 04) refere-se a 'pesquisadores' na mesma linha.
- B) 'isso' (l. 10) é um pronome possessivo cujo referente ocorre posposto a ele.
- C) O referente do pronome 'los' (l. 21) se encontra na própria frase.
- D) Na linha 29, o pronome relativo poderia ser substituído por 'o qual'.
- E) Em 'dessa' (l. 41) ocorre a combinação da preposição 'de' com o pronome possessivo 'essa'.

QUESTÃO 04 – Considerando a ocorrência da palavra 'placebo' (l. 07 e 15), avalie as afirmações que seguem, assinalando V, se verdadeiro, ou F, se falso, levando em conta o significado do vocábulo.

- () Forma farmacêutica sem atividade, cujo aspecto é idêntico ao de outra farmacologicamente ativa.
- () Tecido da folha carpelar sobre o qual se desenvolvem os óvulos, que ali ficam inseridos.
- () Produto farmacêutico que objetiva curar doença.

A ordem correta de preenchimento dos parênteses, de cima para baixo, é:

- A) V – V – V.
- B) F – V – V.
- C) F – F – V.
- D) V – F – F.
- E) V – V – F.

QUESTÃO 05 – Assinale a alternativa cujas duas palavras – todas retiradas do texto – são acentuadas em virtude da mesma regra.

- A) saudáveis – psicológico.
- B) cérebro – prevalência.
- C) substância – inflamatória.
- D) concluído – aí.
- E) analisá-lo – incidência.

QUESTÃO 06 – Assinale a alternativa que apresenta a correta justificativa para o uso da vírgula na linha 39.

- A) Realçar uma oração adverbial reduzida deslocada.
- B) Separar um adjunto adverbial deslocado.
- C) Indicar a elipse de um termo.
- D) Indicar um esclarecimento anteposto.
- E) Marcar a antecipação de um aposto explicativo.

QUESTÃO 07 – Analise as seguintes ocorrências da palavra 'que':

- I. Linha 06.
- II. Linha 12.
- III. Linha 16.
- IV. Linha 26.
- V. Linha 30.
- VI. Linha 37.

Quais funcionam como conjunção integrante, nos respectivos contextos de ocorrência?

- A) Apenas I, II e III.
- B) Apenas III, IV e V.
- C) Apenas I, III, IV e VI.
- D) Apenas II, III, IV, V e VI.
- E) I, II, III, IV, V e VI.

QUESTÃO 08 – Caso trocássemos a expressão '*Um trabalho de 2017*' (l. 26) por '*As pesquisas feitas em 2017*', o período, para ajustes de concordância e de pontuação:

- I. Não sofreria qualquer outra alteração.
- II. Sofreria alteração em duas formas verbais quanto à flexão de número e de pessoa.
- III. Sofreria alteração, pois, imediatamente após o termo proposto para a troca, deveria ser inserida uma vírgula a fim de manter o sentido original.

Quais estão corretas?

- A) Apenas I.
- B) Apenas II.
- C) Apenas I e II.
- D) Apenas I e III.
- E) Apenas II e III.

QUESTÃO 09 – O vocábulo '*mas*' (l. 22) funciona como conjunção _____, expressando ideia de _____, podendo ser substituído, sem provocar alteração de sentido, por _____.

Assinale a alternativa que preenche, correta e respectivamente, as lacunas do trecho acima.

- A) coordenativa – modo – embora
- B) integrante – oposição – ainda que
- C) subordinativa – dedução – logo
- D) integrante – causa – desde que
- E) coordenativa – ressalva – entretanto

QUESTÃO 10 – Avalie as seguintes propostas de supressão de vocábulos do texto:


- I. '*quase*' na linha 01.
- II. '*certos*' na linha 27.
- III. '*pelo menos*' na linha 39.

Quais provocam alteração de sentido nos respectivos contextos de ocorrência?

- A) Apenas I.
- B) Apenas II.
- C) Apenas I e II.
- D) Apenas II e III.
- E) I, II e III.

Para responder às questões 11 a 20, considere que: todos os programas estão instalados em sua configuração padrão, o idioma dos softwares é o Português do Brasil, o mouse está configurado para destros, os programas possuem licença para o uso e expressões com **Negrito**, *Itálico*, Sublinhado, ou ainda, " " (aspas) servem somente para chamar a atenção do(a) candidato(a).



QUESTÃO 11 – O ícone , pertencente ao programa Microsoft Word 2016, serve para:

- A) Alinhar texto à esquerda.
- B) Inserir uma nota de fim.
- C) Modificar o modo de exibição de documento.
- D) Criar balões em um documento.
- E) Inserir uma letra capitular.

QUESTÃO 12 – Com base no programa Google Chrome versão 73.0.3683.86, utilizado para navegar em páginas da Internet, qual a tecla de atalho do teclado, também conhecida como tecla de função, utilizada para Recarregar a página?

- A) Ctrl+C.
- B) Ctrl+V.
- C) Ctrl+X.
- D) F5.
- E) Ctrl+Ç.

QUESTÃO 13 – Com base na Figura 1 abaixo, considere que o usuário digitou o seguinte no endereço de célula D1: =B2+A3-C4 e, logo após, pressionou a tecla Enter (teclado). Que valor conterà em D1?

	A	B	C	D
1	18	30	42	
2	11	25	37	
3	15	11	18	
4	1	2	8	

Figura 1 – Visão parcial de uma planilha do programa Microsoft Excel 2016

- A) 10
- B) 13
- C) 32
- D) 40
- E) 41

QUESTÃO 14 – Tendo como base o programa Microsoft Word 2016, "Layout de Impressão" se refere a:

- A) Macros.
- B) Mapa do documento.
- C) Gerenciar fontes bibliográficas.
- D) Contar palavras.
- E) Um dos modos de exibição de documento.

QUESTÃO 15 – Com base na Figura 2 abaixo, considere que o usuário digitou o seguinte no endereço de célula A2: =A1-B1-C1-D1+8 e, logo após, pressionou a tecla Enter (teclado). Que valor conterà em A2?


	A	B	C	D
1	100	50	30	10
2				
3				

Figura 2 – Visão parcial de uma planilha do programa Microsoft Excel 2016

- A) 12
- B) 14
- C) 15
- D) 18
- E) 22

QUESTÃO 16 – A função F1 do teclado, também conhecida como tecla de atalho por alguns usuários do programa Microsoft Word 2016, serve para:

- A) Abrir a janela Visualizador da Ajuda.
- B) Colocar o computador no modo hibernar.
- C) Reiniciar o computador.
- D) Desligar o computador.
- E) Ligar o computador.

QUESTÃO 17 – Para que serve , indicado pela seta abaixo, conforme mostra a Figura 3?

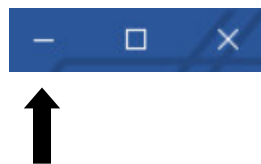


Figura 3 – Visão parcial da barra de títulos (primeira barra de cima para baixo) do programa Microsoft Word 2016

- A) Deletar somente o primeiro parágrafo.
- B) Deletar somente o segundo parágrafo.
- C) Deletar todos os parágrafos.
- D) Selecionar destinatários.
- E) Minimizar a Janela.

QUESTÃO 18 – Que efeito, que se encontra no grupo Fonte do Programa Microsoft Word 2016, foi aplicado na palavra *inconstitucional*?

- A) Sublinhado.
- B) Tachado.
- C) Hifenização.
- D) Referência cruzada.
- E) Lista de vários níveis centralizada.

QUESTÃO 19 – Com base na Figura 4 abaixo, considere que o usuário digitou o seguinte no endereço de célula D1: $=A1^C3$ e, logo após, pressionou a tecla Enter (teclado). Que valor conterà em D1?

	A	B	C	D
1	5	9	3	
2	7	6	4	
3	11	15	2	

Figura 4 – Visão parcial de uma planilha do programa Microsoft Excel 2016. O caractere “^” utilizado acima na fórmula é usado para fazer a potência

- A) 3
- B) 7
- C) 25
- D) 33
- E) 47

QUESTÃO 20 – Assinale a alternativa INCORRETA em relação ao programa Microsoft Word 2016.

- A) É utilizado especificamente para navegar em páginas da Internet.
- B) Nele, uma palavra pode ser sublinhada.
- C) Nele, uma palavra pode ser colocada em itálico.
- D) Justificar é um tipo de alinhamento de texto nesse programa.
- E) É possível salvar um documento (arquivo) nesse programa.

RACIOCÍNIO LÓGICO

Lista de símbolos:

- ⇒ Condicional
- ⇔ Bicondicional
- ^ Conector “e”
- ∨ Conector “ou”
- ⊄ Conector “ou” exclusivo
- ¬ Negação da proposição

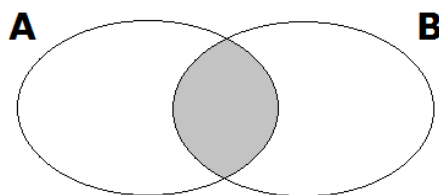
QUESTÃO 21 – Dos nomes de cidades apresentados a seguir, qual dupla de nomes NÃO tem a mesma característica dos demais?

- A) Canoas e Camaquã.
- B) Recife e Rio Grande.
- C) Rio de Janeiro e Florianópolis.
- D) Curitiba e Cuiabá.
- E) Porto Alegre e Petrolina.

QUESTÃO 22 – Assinale a alternativa que apresenta um exemplo de proposição simples.

- A) João é alto e Maria é baixa.
- B) Qual é o horário da missa?
- C) Se João estuda, então Maria passa no concurso.
- D) Dois é um número par se e somente se dez é um número ímpar.
- E) Florianópolis é a capital do estado de Santa Catarina.

QUESTÃO 23 – Observe o seguinte diagrama lógico:



A parte pintada em cinza no diagrama corresponde a:

- A) A e B.
- B) A ou B.
- C) A.
- D) B.
- E) Ou A, ou B.

QUESTÃO 24 – Observe a seguinte tabela-verdade em que P e Q são proposições simples:

P	Q	$P \Rightarrow Q$
Verdadeiro	?	Falso

O espaço “?” é corretamente preenchido com o seguinte valor lógico:

- A) Verdadeiro.
- B) Incerto.
- C) Tautológico.
- D) Falso.
- E) Impossível de saber.

QUESTÃO 25 – Joana é filha de Antônia. Carla é irmã de Antônia. Disso, pode-se concluir que:

- A) Carla é mãe de Joana.
- B) Carla é tia de Joana.
- C) Joana é tia de Carla.
- D) Joana não é sobrinha de Carla.
- E) Joana não tem relação parental com Carla.

CONHECIMENTOS GERAIS

QUESTÃO 26 – Relacione a Coluna 1 à Coluna 2, associando os conceitos estratégicos da CEEE-D, constantes no seu Código de Ética, às suas definições.

Coluna 1

1. Missão.
2. Valores (Segurança).
3. Visão.

Coluna 2

- () Contribuir para o desenvolvimento e bem-estar da sociedade, distribuindo energia elétrica com qualidade, segurança, sustentabilidade e rentabilidade.
- () Executar as atividades preservando a integridade física dos trabalhadores e população em geral, minimizando os riscos associados aos processos de trabalho.
- () Ser reconhecida na sociedade por excelência na prestação dos serviços de distribuição de energia elétrica.

A ordem correta de preenchimento dos parênteses, de cima para baixo, é:

- A) 2 – 3 – 1.
- B) 3 – 1 – 2.
- C) 1 – 3 – 2.
- D) 2 – 1 – 3.
- E) 1 – 2 – 3.

QUESTÃO 27 – Conforme Código de Ética da CEEE-D, a instituição, atuando com comprometimento, segurança, qualidade e prazo na prestação dos serviços e adotando medidas preventivas, garante que as atividades relacionadas ao fornecimento de energia e a outros serviços respeitam as normativas que regulamentam o setor e um fornecimento de energia elétrica de forma ininterrupta. São condutas esperadas dos seus colaboradores, EXCETO:

- A) Atender aos clientes de forma transparente, imparcial e coerente de acordo com a legislação vigente, orientando-os quando houver impossibilidade de realização de qualquer serviço solicitado.
- B) Considerar todas as informações recebidas sobre eventuais falhas nos serviços, visando atender as expectativas dos clientes.
- C) Garantir, no atendimento aos clientes, respeito e observância aos aspectos de segurança e qualidade, inerentes aos serviços prestados.
- D) Priorizar o atendimento de um cliente, principalmente quando de relacionamento pessoal dos diretores, sem justificativa de ordem legal ou técnica, para simples atendimento político.
- E) Responder às dúvidas ou necessidades dos clientes, construindo e mantendo um ambiente de respeito à dignidade humana.

QUESTÃO 28 – Conforme Lei Federal nº 12.288/2010, que institui o Estatuto da Igualdade Racial, o poder público fomentará o pleno acesso da população negra às práticas desportivas, consolidando o esporte e o lazer como direitos sociais. É uma atividade, que surgiu no Brasil como uma forma de resistência dos escravos trazidos da África na época colonial, além de ser utilizada para defesa física, foi uma forma de resguardar a identidade dos escravos africanos. Consolidou-se principalmente no Quilombo dos Palmares. Pela lei, ela deve ser reconhecida como desporto de criação nacional, em todas as modalidades em que se manifesta, seja como esporte, luta, dança ou música, sendo livre o exercício em todo o território nacional. De que prática está se falando?

- A) Afoxé.
- B) Capoeira.
- C) Gnawa.
- D) Jongo.
- E) Mamba.

QUESTÃO 29 – “Senado será iluminado de lilás para lembrar 13 anos da Lei Maria da Penha – A cúpula e o Anexo 1 do Senado serão iluminados com a cor lilás, de 1º a 25 de agosto, para lembrar os 13 anos da Lei Maria da Penha (Lei nº 11.340/2006), que cria mecanismos para coibir a violência doméstica e familiar contra a mulher. Mais de 1,6 milhão de mulheres foram espancadas ou sofreram tentativas de estrangulamento no Brasil nos últimos 12 meses. Nesse mesmo período, afirma, 22 milhões de brasileiras (37,1%) passaram por algum tipo de assédio. (Texto adaptado. Fonte: odocumento.com.br, de 01/08/2019).



Conforme a referida lei, relacione a Coluna 1 à Coluna 2, associando as formas de violência doméstica e familiar contra a mulher às suas definições.

Coluna 1

1. Violência Física.
2. Violência Patrimonial.
3. Violência Psicológica.
4. Violência Sexual.

Coluna 2

- () Qualquer conduta que a constranja a presenciar, a manter ou a participar de relação sexual não desejada, mediante intimidação, ameaça, coação ou uso da força; que a induza a comercializar ou a utilizar, de qualquer modo, a sua sexualidade, que a impeça de usar qualquer método contraceptivo ou que a force ao matrimônio, à gravidez, ao aborto ou à prostituição, mediante coação, chantagem, suborno ou manipulação; ou que limite ou anule o exercício de seus direitos sexuais e reprodutivos.
- () Qualquer conduta que configure retenção, subtração, destruição parcial ou total de seus objetos, instrumentos de trabalho, documentos pessoais, bens, valores e direitos ou recursos econômicos, incluindo os destinados a satisfazer suas necessidades.
- () Qualquer conduta que lhe cause dano emocional e diminuição da autoestima ou que lhe prejudique e perturbe o pleno desenvolvimento ou que vise degradar ou controlar suas ações, comportamentos, crenças e decisões, mediante ameaça, constrangimento, humilhação, manipulação, isolamento, vigilância constante, perseguição contumaz, insulto, chantagem, violação de sua intimidade, ridicularização, exploração e limitação do direito de ir e vir ou qualquer outro meio que lhe cause prejuízo à saúde psicológica e à autodeterminação.
- () Qualquer conduta que ofenda sua integridade ou saúde corporal.

A ordem correta de preenchimento dos parênteses, de cima para baixo, é:

- A) 4 – 3 – 2 – 1.
- B) 4 – 2 – 3 – 1.
- C) 2 – 3 – 4 – 1.
- D) 2 – 4 – 1 – 3.
- E) 1 – 4 – 2 – 3.

QUESTÃO 30 – O Plano Nacional de Política para as Mulheres (PNPM) constitui-se em um elemento estrutural da configuração de um Estado democrático. No âmbito da saúde integral das mulheres, direitos sexuais e direitos reprodutivos, são objetivos específicos, EXCETO:

- A) Contribuir para a redução da gravidez na adolescência.
- B) Contribuir para a redução da morbidade e mortalidade das mulheres no Brasil.
- C) Conceder aborto irrestrito até a 12ª semana de gestação.
- D) Fortalecer e implementar a Política Nacional de Atenção Integral à Saúde da Mulher – PNAISM, considerando as mulheres em sua diversidade.
- E) Promover a ampliação, qualificação e humanização das ações de atenção integral à saúde das mulheres na rede pública e privada.

CONHECIMENTOS ESPECÍFICOS

QUESTÃO 31 – De acordo com a Norma Regulamentadora nº 17, Ergonomia, é correto afirmar que a organização do trabalho deve levar em consideração todos os itens abaixo descritos, EXCETO:

- A) As normas de produção.
- B) O modo operatório.
- C) O adicional de insalubridade.
- D) O ritmo de trabalho.
- E) A determinação do conteúdo de tempo.

QUESTÃO 32 – De acordo com a Norma Regulamentadora nº 7, Programa de Controle Médico de Saúde Ocupacional, os dados obtidos nos exames médicos deverão ser registrados em prontuário clínico individual. Após o desligamento do trabalhador, os registros deverão ser mantidos por um período:

- A) Máximo de 15 anos.
- B) Máximo de 20 anos.
- C) Mínimo de 15 anos.
- D) Mínimo de 20 anos.
- E) Mínimo de 25 anos.

QUESTÃO 33 – A prova funcional que mede a capacidade vital e que informa sobre os volumes, capacidade e os fluxos pulmonares é feita através do:

- A) Barômetro.
- B) Dinamômetro.
- C) Espirômetro.
- D) *Ortho-rather*.
- E) Tonômetro.

QUESTÃO 34 – A exposição ocupacional a um agente cancerígeno para humanos e que pode ocorrer em trabalhadores de postos revendedores de combustíveis está relacionada ao:

- A) Arsênico.
- B) Benzeno.
- C) Cádmio.
- D) Etilbenzeno.
- E) Nitrobenzeno.

QUESTÃO 35 – Nos serviços prestados na área rural, um eletricista está exposto à transmissão de calor pelo movimento do ar quente circulante, em dia quente de verão. Essa troca térmica que ocorre entre seu corpo e o ar quente denomina-se:

- A) Condução.
- B) Convecção.
- C) Irradiação.
- D) Evaporação.
- E) Fricção.

QUESTÃO 36 – Assinale a alternativa em que as doenças de transmissão respiratória ocorrem por meio de aerossóis.

- A) Coqueluche e Difteria faríngea.
- B) Epiglottite e Meningococcemia.
- C) Infecção por Influenza A, B e C e Coqueluche.
- D) Rubéola e infecção por Influenza A, B e C.
- E) Sarampo e Tuberculose pulmonar.

QUESTÃO 37 – De acordo com a Norma Regulamentadora nº 5, o treinamento para os membros titulares e suplentes da Comissão Interna de Prevenção de Acidentes será realizado durante o expediente normal da empresa, tendo carga horária total de:

- A) 4 horas.
- B) 10 horas.
- C) 12 horas.
- D) 20 horas.
- E) 40 horas.

QUESTÃO 38 – De acordo com a Norma Regulamentadora nº 15, Atividades e Operações Insalubres, os trabalhos e as operações em contato permanente com pacientes ou com material infectocontagante, em serviços de emergência, ambulatorios e em postos de vacinação, caracterizam insalubridade de grau:

- A) Máximo.
- B) Médio.
- C) Mínimo.
- D) Mínimo ou médio.
- E) Médio ou máximo.

QUESTÃO 39 – De acordo com a Norma Regulamentadora nº 15, o limite de tolerância para o álcool etílico é de 780 ppm. Para esse agente químico, de acordo com a Norma Regulamentadora nº 9, o nível de ação equivale a:

- A) 880 ppm.
- B) 490 ppm.
- C) 390 ppm.
- D) 78 ppm.
- E) 7,8 ppm.

QUESTÃO 40 – Observe os procedimentos descritos abaixo para que as instalações elétricas sejam consideradas desenergizadas e liberadas para trabalho:

1. Constatação da ausência de tensão.
2. Impedimento de reenergização.
3. Seccionamento.

De acordo com a Norma Regulamentadora nº 10, a ordem dos procedimentos descritos, entre outros também previstos nessa NR, deve obedecer à sequência:

- A) 1 – 2 – 3.
- B) 2 – 1 – 3.
- C) 2 – 3 – 1.
- D) 3 – 1 – 2.
- E) 3 – 2 – 1.

QUESTÃO 41 – Para a administração de medicamentos por via retal, por meio de enteróclise, o paciente preferentemente deve ser colocado em:

- A) Decúbito dorsal.
- B) Posição de Fowler.
- C) Posição de Sims.
- D) Posição de Trendelenburg.
- E) Decúbito ventral.

QUESTÃO 42 – Analise as seguintes complicações em decorrência da administração de medicamentos pela via intramuscular e assinale V, se verdadeiras, ou F, se falsas.

- () Lesão dos nervos.
- () Necrose tecidual.
- () Periostite.

A ordem correta de preenchimento dos parênteses, de cima para baixo, é:

- A) V – V – V.
- B) V – F – F.
- C) V – F – V.
- D) F – V – F.
- E) F – F – V.

QUESTÃO 43 – Assinale a alternativa em que as doenças são transmitidas por carrapatos ou mosquitos.

- A) Febre amarela e Doença de Chagas.
- B) Cólera e leptospirose.
- C) Febre tifoide e cólera.
- D) Malária e leptospirose.
- E) Toxoplasmose e teníase.

QUESTÃO 44 – Nos acidentes de trabalho decorrentes da inoculação de peçonha, envolvendo cobras como a jararaca e a urutu, uma complicação séria que pode ocorrer na região do membro afetado é a necrose de tecidos, agravada pelo uso de garrote. Essa complicação está relacionada principalmente com o veneno de ação:

- A) Coagulante.
- B) Hemorrágica.
- C) Neurotóxica.
- D) Proteolítica.
- E) Quelante.

QUESTÃO 45 – Assinale a alternativa em que a doença infecciosa de transmissão indireta é causada por uma toxina que prolifera no local do ferimento, caracterizando-se por espasmos musculares e contraturas, tendo como principal fonte de infecção o solo contaminado com esporos.

- A) Difteria.
- B) Hepatite A.
- C) Leptospirose.
- D) Teníase.
- E) Tétano.

QUESTÃO 46 – Melena é um termo técnico usado para indicar:

- A) Albumina aumentada na urina.
- B) Eliminação de sangue vivo pelas vias respiratórias.
- C) Eliminação de fezes enegrecidas e com odor fétido.
- D) Presença de açúcar eliminado pela urina.
- E) Presença de sangue vivo na parede abdominal.

QUESTÃO 47 – Assinale a alternativa que apresenta os três sinais iniciais mais importantes para o reconhecimento de uma parada cardiorrespiratória, consecutiva à queda ao solo de um trabalhador que instalava postes de iluminação.

- A) Inconsciência, ausência de pulso e de movimentos respiratórios.
- B) Cianose, palidez cadavérica e imobilidade.
- C) Inconsciência, cianose e ausência de respiração.
- D) Cianose, imobilidade e midríase.
- E) Palidez cadavérica, ausência de movimentos respiratórios e midríase.

QUESTÃO 48 – Nos trabalhos em espaços confinados, além da avaliação clínica dos trabalhadores, a Norma Regulamentadora nº 33 estabelece a obrigatoriedade de avaliação e o subsequente registro, no Atestado de Saúde Ocupacional, dos:

- A) Exercícios simulados para trabalho em altura.
- B) Fatores de risco psicossociais.
- C) Hábitos sedentários.
- D) Limites de força e resistência física.
- E) Resultados de testes aeróbicos.

QUESTÃO 49 – O início do direito ao auxílio-doença, em relação ao segurado empregado, será contado a partir do:

- A) 5º dia do afastamento da atividade.
- B) 10º dia do afastamento da atividade.
- C) 15º dia do diagnóstico da incapacidade.
- D) 16º dia do afastamento da atividade.
- E) 30º dia do diagnóstico da incapacidade.

QUESTÃO 50 – Assinale a alternativa em que as medidas de prevenção se referem ao nível de prevenção primária.

- A) Ação de enfermagem para identificar e classificar os estressores e propor medidas de educação e eliminação de fatores de risco.
- B) Ação de enfermagem no sentido de enfocar ações corretivas em relação à sintomatologia e ao tratamento, no sentido de aliviar os efeitos nocivos.
- C) Intervenção da enfermagem propondo readaptação da capacidade funcional do trabalhador que sofreu acidente de trabalho.
- D) Intervenção da enfermagem propondo medidas de reintegração ao trabalho e mudança de função dos trabalhadores adoentados.
- E) Ação de enfermagem no sentido de reabilitar os trabalhadores que foram afastados do trabalho por doenças do trabalho.