

**enade2022**

Exame Nacional de Desempenho dos Estudantes

**SERVIÇO SOCIAL****LEIA COM ATENÇÃO AS INSTRUÇÕES ABAIXO.**

1. Verifique se, além deste Caderno, você recebeu o **CARTÃO-RESPOSTA**, destinado à transcrição das respostas das questões de múltipla escolha, das questões discursivas (D) e das questões de percepção da prova.
2. Confira se este Caderno contém as questões discursivas e as objetivas de múltipla escolha, de formação geral e do componente específico da área, e as relativas à sua percepção da prova. As questões estão assim distribuídas:

Partes	Número das questões	Peso das questões no componente	Peso dos componentes no cálculo da nota
Formação Geral: Discursivas	D1 e D2	40%	25%
Formação Geral: Objetivas	01 a 08	60%	
Componente Específico: Discursivas	D3 a D5	15%	75%
Componente Específico: Objetivas	09 a 35	85%	
Questionário de Percepção da Prova	01 a 09	-	-

3. Verifique se a prova está completa e se o seu nome está correto no **CARTÃO-RESPOSTA**. Caso contrário, avise imediatamente ao Chefe de Sala.
4. Assine o **CARTÃO-RESPOSTA** no local apropriado, com caneta esferográfica **de tinta preta, fabricada em material transparente**.
5. As respostas da prova objetiva, da prova discursiva e do questionário de percepção da prova deverão ser transcritas, com caneta esferográfica de tinta preta, fabricada em material transparente, no **CARTÃO-RESPOSTA** que deverá ser entregue ao Chefe de Sala ao término da prova.
6. Responda cada questão discursiva em, no máximo, 15 linhas. Qualquer texto que ultrapasse o espaço destinado à resposta será desconsiderado.
7. A prova terá duração de quatro horas. Lembre-se de reservar um período para transcrição das respostas para o **CARTÃO-RESPOSTA**.
8. Ao terminar a prova, acene para o Chefe de Sala e aguarde-o em sua carteira. Ele então irá proceder à sua identificação, recolher o seu material de prova e coletar a sua assinatura na Lista de Presença.
9. Atenção! Você deverá permanecer na sala de aplicação por, no mínimo, uma hora a partir do início da prova e só poderá levar este Caderno quando faltarem 30 minutos para o término da prova.



# enade2022

## FORMAÇÃO GERAL

### QUESTÃO DISCURSIVA 01

#### TEXTO 1

A Fiocruz é uma instituição de ciência, saúde e educação, vinculada ao Ministério da Saúde, que completou 120 anos. Com várias ações de pesquisa, de desenvolvimento de tecnologias, de produção de vacinas e medicamentos, a Fiocruz se dedica a enfrentar grandes desafios sanitários. Seu trabalho é fundamental para pensarmos em um país com mais justiça e equidade.

Disponível em: <https://www.anped.org.br/News/sbpc-divulga-manifesto-em-defesa-da-educacao-da-ciencia-eda-democracia>. Acesso em: 8 ago. 2022 (adaptado).

#### TEXTO 2

Com a pandemia do novo coronavírus, intensificaram-se as dificuldades e limitações físicas, orçamentárias e estruturais para a pesquisa científica. Durante o período de isolamento social, com o fechamento das salas de aula e dos laboratórios, as universidades, com seus professores, acadêmicos e funcionários, precisaram se reinventar. O fazer ciência é um processo complexo que envolve pesquisadores, acadêmicos, estrutura física, horas de dedicação, testes, erros e acertos. Muitas vezes, é preciso também recomeçar, buscar novas metodologias, olhar o resultado por outro viés e reaprender a ler o que se descobriu. Por tudo isso, a pesquisa não é algo que se faz da noite para o dia, e produzi-la é ainda mais desafiador.

Disponível em: <https://www.upf.br>. Acesso em: 6 jun. 2022 (adaptado).

#### TEXTO 3

A tabela a seguir apresenta a variação do orçamento federal nos anos de 2020 e 2021.

Pasta	Orçamento Federal em 2021 (em bilhões de R\$)	Varição (2020 - 2021)
Agricultura	10,42	- 0,2%
Cidadania	103,9	+ 22,1%
Ciência, Tecnologia e Inovações	8,36	- 28,7%
Defesa	65,33	- 9,8%
Desenvolvimento Regional	10,68	+ 23,6%
Economia	569,49	- 4,6%
Educação	74,56	- 27,1%
Infraestrutura	17,29	- 8,1%
Justiça e Segurança Pública	11,46	- 11,7%
Meio Ambiente	2	- 25,1%
Minas e Energia	8,94	+ 44,2%
Mulher, Família e Direitos Humanos	0,52	+ 44,4%
Relações Exteriores	1,97	- 17,2%
Saúde	136,23	+ 4,8%
Turismo	1,73	- 5,5%

PLOA – PLN 28/2020, com as alterações do Congresso Nacional e Consultoria de Orçamento do Senado Federal. Agência Senado.



Com base nas informações dos textos e da tabela apresentados e considerando o contexto da pandemia de Covid-19, faça o que se pede nos itens a seguir.

- a) Discuta por que os investimentos públicos em educação, ciência, tecnologia e inovação são estratégicos e contribuem para o desenvolvimento científico de um país. (valor: 5,0 pontos)
- b) Explique como o fomento público ao desenvolvimento científico pode atender à justiça social e à equidade, em contextos como o da pandemia de Covid-19. (valor: 5,0 pontos)

RASCUNHO	
1	
2	
3	
4	
5	
6	
7	
8	
9	
10	
11	
12	
13	
14	
15	

Área livre 



**QUESTÃO DISCURSIVA 02**

O patriarcado (ou dominação masculina) é composto por diferentes estruturas que se conectam na reprodução das desvantagens e da vulnerabilidade das mulheres nas sociedades contemporâneas. A violência sexual é uma delas; a exclusão política é outra. Embora essas não esgotem todas as estruturas de dominação, são elas que, em conjunto com a divisão sexual do trabalho, são mais determinantes. Ambas se alimentam e, ao mesmo tempo, ativam estereótipos de gênero em que o feminino convencional está associado à domesticidade e à aceitação, pelas mulheres, da autoridade masculina.

Algumas farsas ocupam papel importante na justificação da violência contra as mulheres, tanto na violência da exclusão política quanto na sexual. Uma dessas farsas é a de que as mulheres não se interessam pela política. Nesse sentido, estaríamos diante da autoexclusão. A outra é que as mulheres seriam as culpadas pela violência sexual que sofrem sistematicamente. Aqui, o problema seria que elas estão onde não deveriam estar, se vestem como não deveriam, isto é, se comportam *como se fossem* livres.

BIROLI, F. **Mulheres, política e violência**. Disponível em: <https://blogdaboitempo.com.br>. Acesso em: 18 jul. 2022 (adaptado).

Com base no texto apresentado, faça o que se pede nos itens a seguir.

- a) Discorra sobre a relação entre o patriarcado estrutural e a desigualdade entre homens e mulheres. (valor: 5,0 pontos)
- b) Proponha duas ações do Estado para o enfrentamento dos diferentes tipos de violência contra a mulher. (valor: 5,0 pontos)

RASCUNHO	
1	
2	
3	
4	
5	
6	
7	
8	
9	
10	
11	
12	
13	
14	
15	

QUESTÃO 01

TEXTO 1

A democracia representativa exige, para o seu funcionamento, um conjunto de características, as quais podem ser compreendidas como instituições. São elas: Funcionários eleitos; Eleições livres, justas e frequentes; Sufrágio inclusivo; Direito de concorrer a cargos eletivos; Liberdade de expressão; Fontes de informação diversificadas; Autonomia para as associações. Entre as categorias mencionadas, destacam-se duas como pilares do regime democrático.

**Liberdade de expressão:** os cidadãos têm o direito de se expressar, sem o perigo de punições severas, quanto aos assuntos políticos de uma forma geral, o que inclui a liberdade de criticar os funcionários do governo, o governo em si, o regime, a ordem socioeconômica e a ideologia dominante.

**Fontes de informação diversificadas:** os cidadãos têm o direito de buscar fontes de informação, alternativas, diversificadas e independentes. Ademais, a existência de fontes de informação alternativa deve ser protegida por lei.

DAHL, R. A. *Sobre a democracia*, EDU: UnB, 2001 (adaptado).

TEXTO 2

Embora os regimes políticos possam ser derrubados e as ideologias criticadas e destituídas de sua legitimidade, por trás de um regime e de sua ideologia há sempre um modo de pensar e de sentir, uma série de hábitos culturais, uma nebulosa de instintos obscuros e de pulsões insondáveis.

ECO, U. *O Fascismo Eterno*. In: *Cinco Escritos Morais*. Editora Record: Rio de Janeiro, 2002 (adaptado).

TEXTO 3

A figura a seguir exemplifica algumas condutas que, segundo Umberto Eco, podem ser consideradas contraditórias aos princípios democráticos.



Disponível em: <https://www.facebook.com/EditoraRecord/photos>. Acesso em: 18 ago. 2022 (adaptado).

Com base na concepção de regimes políticos, abordada pelos autores, avalie as afirmações a seguir.

- I. A democracia é o sistema que se propõe a assegurar aos seus cidadãos uma liberdade pessoal mais ampla do que outros modelos.
- II. A liberdade de expressão no sistema democrático garante que a manifestação de um agente político e de um cidadão possuam repercussões equivalentes.
- III. As *fake news* são manifestações relacionadas à categoria de fontes de informação diversificadas e podem ser utilizadas como estratégia para fragilizar o sistema democrático de governo.
- IV. O direito à liberdade de expressão permite a emissão de opinião crítica e discursos contrários à democracia e aos direitos humanos.

É correto apenas o que se afirma em

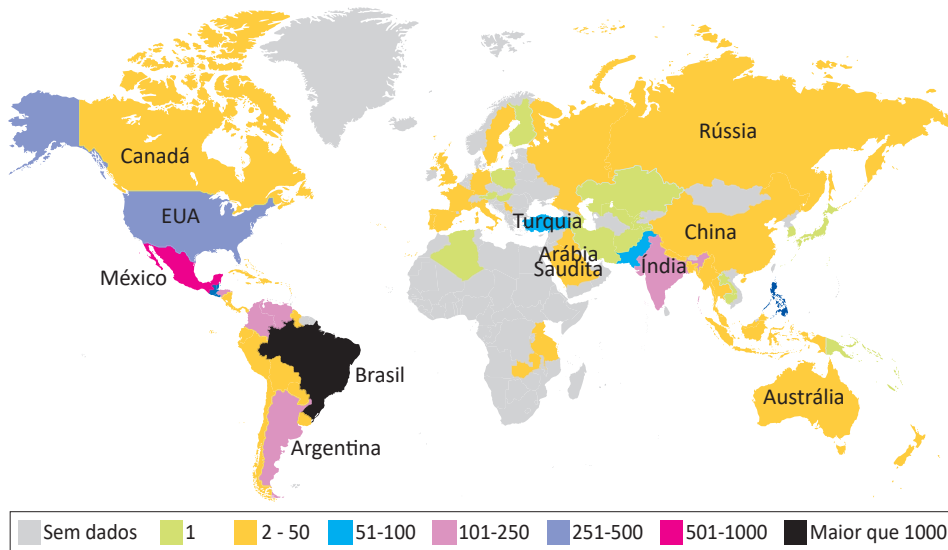
- A I e II.
- B I e III.
- C II e IV.
- D I, III e IV.
- E II, III e IV.

QUESTÃO 02

TEXTO 1

Dados do levantamento feito pelo *TransgenderEurope* (TGEU) mostram que o Brasil permaneceu pelo 13º ano consecutivo como o país que mais mata pessoas transgêneros.

**Mortes de Transgêneros - Por Países de 2008 a 2021 (Números Absolutos)**

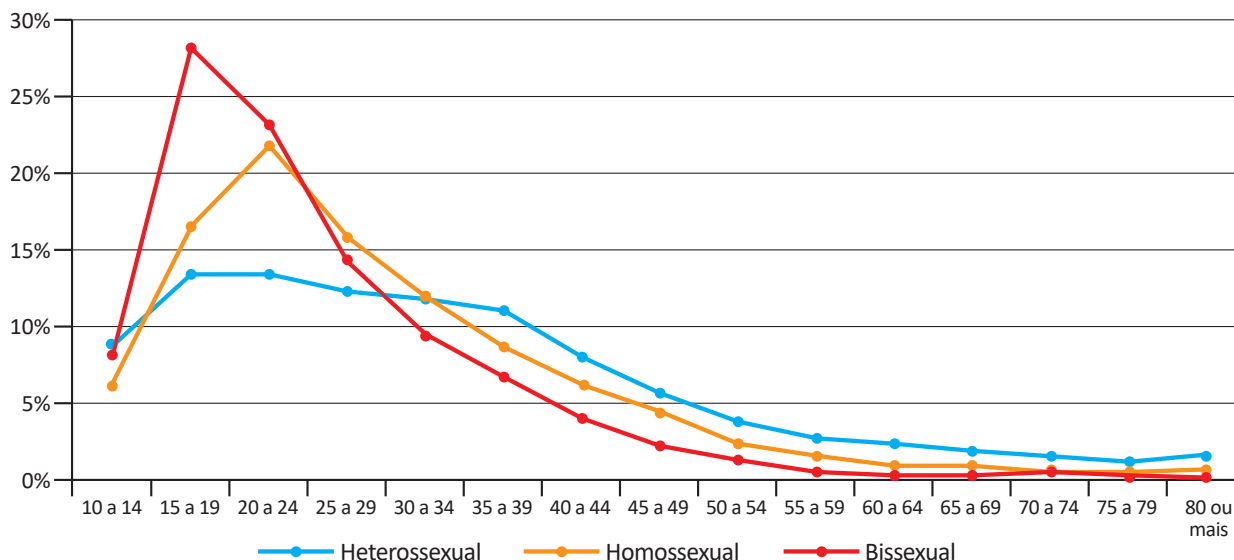


TRANSGENDER EUROPE (TGEU). Disponível em: <https://transrespect.org>. Acesso em: 5 jul. 2022 (adaptado).

TEXTO 2

De acordo com dados do Sistema de Informação de Agravos de Notificação (Sinan), do Ministério da Saúde, houve um crescimento bruto de 5% nas violências contra homossexuais e 37,1% nas violências contra bissexuais, passando de 4 855 registros em 2018 para 5 330 em 2019. No gráfico a seguir são apresentados os dados percentuais de casos notificados em 2019, de acordo com a orientação sexual das vítimas de violência.

**Brasil: Perfil de Pessoas Homossexuais e Bissexuais Vítimas de Violência, por Orientação Sexual, por Faixa Etária (2019)**



CERQUEIRA, D. et al. *Atlas da Violência 2021*. São Paulo: FBSP/IPEA, 2021.

Considerando as informações apresentadas no mapa e no gráfico, bem como a situação social dos grupos LGBTQIAPN+, avalie as afirmações a seguir.

- I. Os discursos e as práticas contra a diversidade sexual e de gênero são incompatíveis com as premissas éticas e dos direitos humanos que regem as sociedades democráticas.
- II. A violência contra os grupos LGBTQIAPN+ é histórica, simbólica, psicológica e física, ocorrendo em razão de estereótipos e estigmas vigentes na sociedade e por meio de repressões e abusos.
- III. A partir dos 40 anos de idade, há uma maior incidência de violência sobre pessoas heterossexuais em relação aos outros grupos, o que indica que a vulnerabilidade independe da orientação sexual.
- IV. O Brasil é o país onde se identifica o maior número de mortes de pessoas *trans* entre os países analisados, situação que revela a necessidade de uma política pública mais assertiva de combate aos crimes cometidos contra os grupos LGBTQIAPN+.

É correto apenas o que se afirma em

- A** I e III.
- B** I e IV.
- C** II e III.
- D** I, II e IV.
- E** II, III e IV.

### QUESTÃO 03

Em 2019, a violência armada foi três vezes maior para a população negra, em comparação com a não negra, tanto para a população geral quanto para o grupo jovem (entre 15 e 29 anos de idade). Quanto à taxa de mortalidade por 100 mil habitantes no grupo de pessoas com até 14 anos de idade, destaca-se, da mesma forma, a desigualdade na vitimização de crianças e adolescentes negros por agressão com arma de fogo, com taxa 3,6 vezes maior do que a de não negros em 2019.

INSTITUTO SOU DA PAZ. **Violência armada e racismo:** o papel da arma de fogo na desigualdade racial. Disponível em: <https://soudapaz.org>. Acesso em: 6 jul. 2022 (adaptado).

Considerando as informações apresentadas, avalie as asserções a seguir e a relação proposta entre elas.

- I. O fator racial é um importante condicionante na análise de dados relativos a homicídios e violência no Brasil na população de adolescentes e jovens.

#### PORQUE

- II. A população negra sofre mais violência do que a população não negra, em razão do racismo estrutural existente no país, além de outras vulnerabilidades sociais associadas a essa forma de preconceito.

A respeito dessas asserções, assinale a opção correta.

- A** As asserções I e II são proposições verdadeiras, e a II é uma justificativa correta da I.
- B** As asserções I e II são proposições verdadeiras, mas a II não é uma justificativa correta da I.
- C** A asserção I é uma proposição verdadeira, e a II é uma proposição falsa.
- D** A asserção I é uma proposição falsa, e a II é uma proposição verdadeira.
- E** As asserções I e II são proposições falsas.

QUESTÃO 04



Foto: Renato Soares. Disponível em: <http://conexaoplaneta.com.br>. Acesso em: 22 ago. 2022 (adaptada).

**TEXTO 1**

Além de tramitar no Judiciário um processo a respeito do Marco Temporal, há também, na Câmara dos Deputados, um projeto em que se tenta transformar a tese do Marco Temporal em lei. Trata-se do Projeto de Lei n. 490/2007, que determina que devem ter direito às terras consideradas ancestrais somente os povos que as estivessem ocupando no dia da promulgação da Constituição Federal, em 5 de outubro de 1988.

Disponível em: <https://g1.globo.com>. Acesso em: 21 jun. 2022 (adaptado).

**TEXTO 2**

O assassinato do indigenista Bruno Pereira e do jornalista Dom Phillips expôs ao mundo a importância da demarcação dos territórios indígenas, assegurada pela Constituição Federal de 1988. Os territórios indígenas, além de preservarem identidades, modos de vida, tradições e culturas desses povos, também são fundamentais para a preservação ambiental. Eles contribuem para conter as emissões de gases de efeito estufa, promover a biodiversidade e potencializar sistemas.

Se mantido o critério do Marco Temporal, a guerra fundiária poderá ser intensificada. Os territórios se tornarão zonas de mais conflitos entre fazendeiros, mineradores, garimpeiros, grileiros, produtores rurais, narcotraficantes, comerciantes de peixes, caçadores e madeireiros, o que resultará na morte de indígenas e de defensores da floresta e, por extensão, dos territórios indígenas.



Com base nos textos e na imagem apresentados, avalie as afirmações a seguir.

- I. Os territórios indígenas, com a regulamentação do Marco Temporal, ficarão formalmente protegidos de invasões, e os povos originários poderão manter suas tradições culturais.
- II. As ações de grupos de garimpeiros, de pescadores ilegais, de desmatadores e de alguns setores das atividades agropecuárias vêm confrontando os povos originários em disputas territoriais.
- III. O aumento da criminalidade nos territórios indígenas está associado aos interesses econômicos de exploração insustentável do meio ambiente, como os relacionados aos garimpos ilegais e ao desmatamento de florestas.
- IV. A existência dos movimentos sociais indígenas é essencial para a luta por direitos sociais, culturais e de acesso à terra pelos povos originários, assim como para a preservação do meio ambiente e do modo de vida dos indígenas.
- V. O Estado brasileiro está impedido de intervir nas demarcações de territórios indígenas, em respeito à autonomia, à autogestão e à livre determinação dos povos originários, segundo a Constituição Federal de 1988.

É correto apenas o que se afirma em

- A** I e V.
- B** I, III e V.
- C** II, III e IV.
- D** II, IV e V.
- E** I, II, III e IV.

#### QUESTÃO 05

Pesquisa realizada pelo Observatório Brasileiro de Políticas Públicas da Universidade Federal de Minas Gerais (UFMG) aponta que a população em situação de rua aumentou no Brasil em 2022. De janeiro a maio deste ano, mais de 26 mil novas pessoas nessa situação foram registradas no Cadastro Único (CadÚnico) do Governo Federal. No país, mais de 180 mil pessoas estão registradas no CadÚnico.

Disponível em: <https://g1.globo.com>. Acesso em: 6 jul. 2022 (adaptado).

Considerando as informações apresentadas, avalie as asserções a seguir e a relação proposta entre elas.

- I. A existência de pessoas em situação de rua no Brasil deriva, sobretudo, das desigualdades sociais oriundas da pandemia de Covid-19.

#### PORQUE

- II. Um dos efeitos da pandemia de Covid-19 foi a ampliação do número de pessoas em situação de rua no Brasil, o que evidencia a segregação socioespacial das cidades brasileiras.

A respeito dessas asserções, assinale a opção correta.

- A** As asserções I e II são proposições verdadeiras, e a II é uma justificativa correta da I.
- B** As asserções I e II são proposições verdadeiras, mas a II não é uma justificativa correta da I.
- C** A asserção I é uma proposição verdadeira, e a II é uma proposição falsa.
- D** A asserção I é uma proposição falsa, e a II é uma proposição verdadeira.
- E** As asserções I e II são proposições falsas.

QUESTÃO 06

Ao final de 2021, cerca de 89,3 milhões de pessoas estavam deslocadas em todo o mundo, em decorrência de violência, perseguições, violações dos direitos humanos ou outros conflitos em seus locais de origem. Esse contingente de deslocamentos forçados já alcançava mais de 100 milhões de pessoas em maio de 2022, sendo motivados por instabilidades como as ocorridas no Afeganistão, em alguns países africanos e nas regiões da Ucrânia ocupadas pela Rússia, além de outros locais onde já perduravam confrontos armados, como, por exemplo, na Síria.

Disponível em: <https://www.acnur.org>. Acesso em: 21 jun. 2022 (adaptado).



Disponível em: <https://operamundi.uol.com.br>. Acesso em 24 de jun. de 2022.

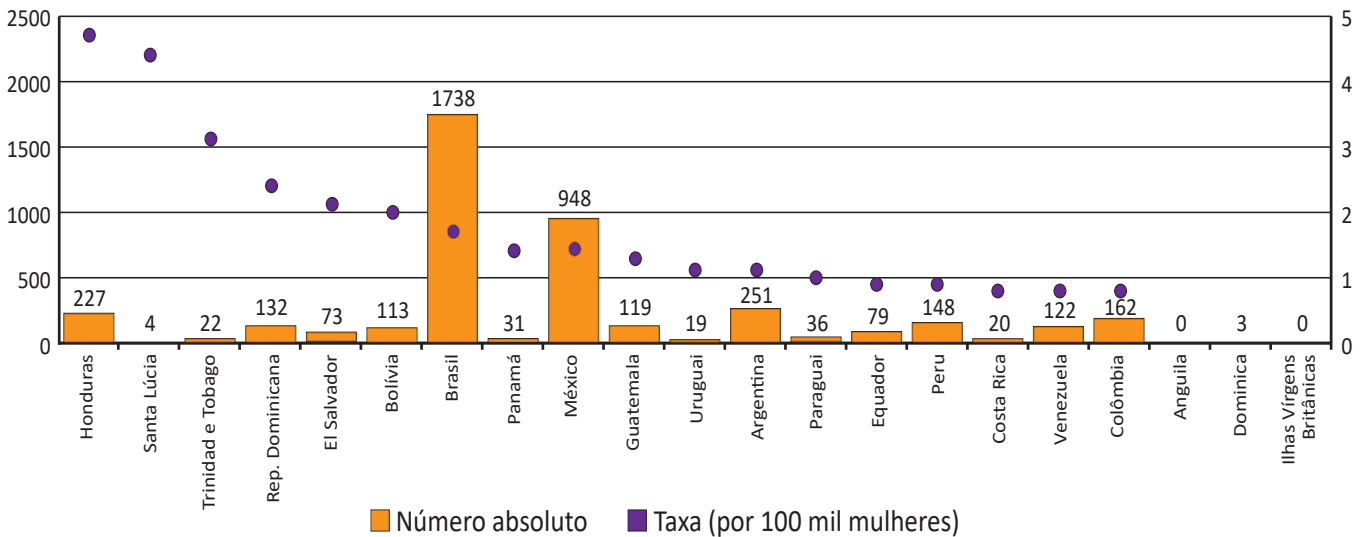
Com relação às atuais migrações internacionais forçadas, assinale a opção correta.

- A** Os interesses em relação ao tipo de tratamento dispensado aos imigrantes no mundo independem de seus países de origem.
- B** A xenofobia, que consiste no preconceito contra estrangeiros, deve-se à falta de normas internacionais para o tratamento de situações de imigração.
- C** Os refugiados são migrantes de países subdesenvolvidos que se deslocam para países centrais do capitalismo global a fim de servir de mão de obra barata.
- D** As migrações internacionais forçadas surgem da globalização econômica, cujos processos são responsáveis pelo aumento do número de refugiados no mundo.
- E** A condição de migrante internacional forçado diferencia-se da condição geral de imigrante na medida em que se refere ao deslocamento motivado por fatores involuntários, que fogem ao controle do migrante e de sua família.

QUESTÃO 07

TEXTO 1

**América Latina, Caribe (21 países): Femicídio ou feminicídio (2021)**  
(Em números absolutos e taxas por 100 mil mulheres)



Disponível em: <https://olg.cepal.org>. Acesso em: 20 abr. 2022.

TEXTO 2

Resultados de pesquisa da Comissão Econômica para a América Latina e o Caribe (CEPAL), vinculada à Organização das Nações Unidas (ONU), apontam que, além do feminicídio íntimo, aquele perpetrado por parceiros ou ex-parceiros da vítima, e do feminicídio sexual sistêmico, em que a vítima é sequestrada e estuprada, há o feminicídio lesbofóbico ou bifóbico, configurado quando a vítima é bissexual ou lésbica e é assassinada porque o agressor entende que deve puni-la por sua orientação sexual.

Disponível em: <http://agenciabrasil.ebc.com.br>. Acesso em: 22 ago. 2022 (adaptado).

A partir do gráfico e das informações do texto, assinale a opção correta.

- A** O gráfico apresentado ranqueia os países a partir de um cálculo de proporção e, nessa perspectiva, Santa Lúcia apresenta uma das taxas mais baixas de feminicídio na região.
- B** As políticas públicas voltadas às mulheres partem do pressuposto de que elas devem ser as principais responsáveis por sua própria segurança, evitando comportamentos de risco.
- C** Os países da América Latina que apresentam as maiores taxas de ocorrência de feminicídios a cada 100 mil mulheres, de acordo com o gráfico apresentado, são Brasil, México e Argentina.
- D** As formas de violência que afetam as mulheres são determinadas não somente pela condição sexual e de gênero, mas também por diferenças econômicas, etárias, raciais, culturais e religiosas.
- E** O número relativo a cada 100 mil mulheres vítimas de feminicídio no Brasil explica a posição elevada do país no ranking, diferentemente de Honduras, que registra, relativamente, menos ocorrências que o Brasil.

QUESTÃO 08



Grafite: Eduardo Kobra. Foto: Charles Humpreys. São Paulo. Disponível em: <https://www.bbc.com>. Acesso em: 22 ago. 2022.

Inicialmente, a natureza transgressora do grafite foi encarada pelo Estado como vandalismo no espaço público e como um perigo para a conservação da propriedade privada, devendo-se, portanto, combatê-lo. Com o tempo, contudo, essa concepção marginal transformou-se, incidindo em uma valorização aceitável pelo Estado e positiva para a sociedade. Essa transição do grafite, de arte marginal para manifestação artística reconhecida e aceita, tem revelado aspectos importantes não somente para os profissionais do grafite, mas para a sociedade como um todo, pois incorpora a possibilidade de ele ser um produto artístico de valor cultural, econômico e ideológico.

PIRES, E. M.; SANTOS, F. A. A cidade de São Paulo e suas dinâmicas: graffiti, Lei Cidade Limpa e publicidade urbana. *Anais do Museu Paulista: História e Cultura Material*. v. 26, São Paulo, 2018 (adaptado).

Considerando-se o texto e a imagem apresentados, é correto afirmar que o grafite consiste em uma

- A** expressão popular associada à contestação e, por isso, não é reconhecido como arte.
- B** expressão convencional de hierarquias consolidadas ao longo do tempo e ainda presentes na sociedade.
- C** expressão cultural que problematiza os valores e as relações da sociedade com os espaços onde é produzida.
- D** intervenção urbana que traz prejuízos para a sociedade porque gera conflitos latentes entre diferentes classes sociais.
- E** intervenção estética realizada com o propósito de embelezamento padronizado dos espaços urbanos pelo uso de cores intensas e contrastantes.



**COMPONENTE ESPECÍFICO**

**QUESTÃO DISCURSIVA 03**

Os valores contidos no Código de Ética Profissional são orientadores das opções, das escolhas, dos posicionamentos e dos julgamentos de valor realizados cotidianamente pelo profissional da área. Todavia, para que se materializem, é preciso que ganhem efetividade na transformação da realidade, na prática social concreta, seja ela na direção de um atendimento realizado, de uma necessidade respondida, de um direito adquirido.

BARROCO, M. L. S. Fundamentos éticos do Serviço Social. In: **Serviço Social**: direitos sociais e competências profissionais. Brasília: CONSELHO FEDERAL DE SERVIÇO SOCIAL - CFESS/ASSOCIAÇÃO BRASILEIRA DE ENSINO E PESQUISA EM SERVIÇO SOCIAL - ABEPSS, 2009 (adaptado).

Joana, aluna de Serviço Social que estagia no Centro de Referência de Assistência Social (CRAS), percebe que suas atividades se resumem à inclusão de famílias no programa “Auxílio Brasil” e à realização de algumas ações pontuais e imediatas relacionadas à reprodução social das(os) usuárias(os). Relata que as condições objetivas da instituição limitam a criação de projetos que promovam o fortalecimento e a autonomia das famílias atendidas. Em diálogos com a supervisão acadêmica e de campo, Joana se preocupa com a coerência entre o trabalho realizado e o projeto ético-político do Serviço Social e, ao mesmo tempo, questiona-se sobre o que poderia fazer para, por um lado, ampliar as bases de apoio no estágio e, por outro, somar forças com os segmentos organizativos da sociedade civil e do Estado para a proteção social e a garantia de direitos.

Considerando o texto e a situação hipotética apresentados, bem como a autonomia relativa da estagiária e o projeto ético-político do Serviço Social, faça o que se pede nos itens a seguir.

- a) Explique de que forma o projeto societário da classe trabalhadora se vincula ao projeto profissional no caso apresentado. (valor: 6,0 pontos)
- b) Descreva uma intervenção que Joana possa realizar para ampliar as possibilidades do estágio no CRAS. (valor: 4,0 pontos)

RASCUNHO	
1	
2	
3	
4	
5	
6	
7	
8	
9	
10	
11	
12	
13	
14	
15	



## QUESTÃO DISCURSIVA 04



Disponível em: <http://fundosocialelas/falesemmedo/noticia/violencia-domestica-contra-as-mulheres-negras-cresce-no-pais/15913>. Acesso em: 14 jun. 2022 (adaptado).

Em 2019, 66% das mulheres assassinadas no Brasil eram negras. Em termos relativos, enquanto a taxa de homicídios de mulheres brancas foi de 2,5, a mesma taxa para as mulheres negras foi de 4,1. Isso quer dizer que o risco relativo de uma mulher negra ser vítima de homicídio é 1,7 vezes maior do que o de uma mulher branca, ou seja, para cada mulher branca morta, morrem 1,7 mulheres negras.

Essa tendência vem sendo verificada há vários anos, mas o que a análise dos últimos onze anos indica é que a redução da violência letal não se traduziu na redução da desigualdade racial. A evolução da taxa de homicídios femininos por raça/cor, em 2009, mostra que a mortalidade entre mulheres negras era de 4,9 por 100 mil, ao passo que entre brancas era de 3,3 por 100 mil. Pouco mais de uma década depois, em 2019, a mortalidade de mulheres negras caiu para 4,1 por 100 mil, redução de 15,7%, e entre brancas, para 2,5 por 100 mil, redução de 24,5%. Se considerarmos a diferença entre as duas taxas, verificamos que, em 2009, a mortalidade de mulheres negras era 48,5% superior à de mulheres brancas, e que, onze anos depois, a mortalidade de mulheres negras é 65,8% superior à de brancas.

INSTITUTO BRASILEIRO DE PESQUISA ECONÔMICA APLICADA – IPEA. **Atlas da Violência 2021**. Disponível em: <http://ipea.gov.br/atlasviolencia/arquivos/artigos/1375-atlasdaviolencia2021completo.pdf>. Acesso em: 14 jun. 2022 (adaptado).

Considerando que a violência é um dos efeitos da dimensão interseccional de gênero, raça e classe na vida das mulheres negras, descreva uma proposta de intervenção, no âmbito do Serviço Social, para o enfrentamento ao feminicídio dessas mulheres em uma comunidade. (valor: 10 pontos)



RASCUNHO	
1	
2	
3	
4	
5	
6	
7	
8	
9	
10	
11	
12	
13	
14	
15	

Área livre



**QUESTÃO DISCURSIVA 05**

Uma criança de onze anos foi internada em unidade hospitalar para tratamento de diarreia, possivelmente associada à desnutrição. Após a internação da criança, tanto profissionais que compõem a equipe de assistência médica quanto acompanhantes de outras crianças apresentaram reclamação à assistente social que trabalha na instituição hospitalar sobre o fato de a criança estar acompanhada por um homem.

O fato se deu porque costumeiramente as crianças internadas são acompanhadas por mulheres no referido hospital e, como estas compartilham os mesmos ambientes, sentiram-se constrangidas com uma presença masculina permanente.

Em contato com o acompanhante dessa criança, a assistente social foi informada de que ela foi adotada por pais homoafetivos, que demonstraram interesse em permanecer cuidando da criança durante a internação e que ratificaram seu direito de permanência junto à criança.

Entre os argumentos apresentados por parte da equipe do hospital para justificar a mudança de acompanhante estavam: 1) a alteração da rotina hospitalar e a abertura de precedente para outras situações; 2) a suspeita de que a criança era vítima de maus-tratos, o que a teria conduzido ao quadro de desnutrição.

Após a entrevista inicial com os pais e a pesquisa de alguns dados socioeconômicos da família, a(o) assistente social identificou que ambos estavam desempregados, o que concorria para que a família passasse por dificuldades financeiras severas. Por sua vez, observou que a criança demonstrava grande entrosamento e afeição por eles.

De acordo com o art. 12 da Lei n. 8.069/1990 “os estabelecimentos de atendimento à saúde deverão proporcionar condições para a permanência em tempo integral de um dos pais ou responsável, nos casos de internação de criança ou adolescente”.

Considerando a situação descrita, o disposto no art. 12, bem como o Código de Ética da(o) Assistente Social, faça o que se pede nos itens a seguir.

- a) Cite dois princípios fundamentais previstos no Código de Ética da(o) Assistente Social que se opõem diretamente aos argumentos apresentados por parte da equipe do hospital para justificar a mudança de acompanhante. (valor: 4,0 pontos)
- b) Apresente uma proposta de intervenção para a solução do problema supramencionado, de modo a garantir os princípios do SUS da universalidade, equidade e integralidade em saúde e o direito da criança de ter um dos responsáveis como acompanhantes. (valor: 6,0 pontos)





RASCUNHO	
1	
2	
3	
4	
5	
6	
7	
8	
9	
10	
11	
12	
13	
14	
15	

Área livre



**QUESTÃO 09**

O governo brasileiro intensificou a ortodoxia neoliberal a partir de 2017, com significativo corte de direitos sociais, sobretudo do financiamento público, como denota o Novo Regime Fiscal (NRF), que foi aprovado pela Emenda Constitucional (EC) n. 95. O NRF inviabilizou a vinculação dos recursos para as políticas sociais nos moldes desenhados pela Constituição Federal de 1988, ao congelar as chamadas despesas primárias do governo (exceto as despesas financeiras com o pagamento de juros da dívida) por vinte anos, limitando-se a correção pela inflação.

SALVADOR, E. O desmonte do financiamento da seguridade social em contexto de ajuste fiscal. *Serv. Soc. Soc.*, São Paulo, n. 130, p. 426-446, set./dez. 2017 (adaptado).

Considerando as ideias do texto apresentado, assinale a opção correta.

- A** As medidas de ajuste fiscal da EC n. 95 estabeleceram um teto para os gastos sociais, o que provocou alterações nas formas de vinculação orçamentária para as políticas sociais.
- B** O NRF, que beneficia o sistema capitalista, promoveu a renúncia tributária sobre as pequenas empresas, o que garante a livre concorrência e possibilita o aumento da empregabilidade.
- C** O problema do déficit previdenciário brasileiro, que se acumulava desde os anos 1990, foi minimizado com o NRF, que sobretaxa as grandes fortunas e combate a sonegação de impostos das grandes empresas.
- D** A aprovação da EC n. 95 fez com que o governo brasileiro reduzisse o investimento em todas as políticas sociais, contudo manteve as renúncias tributárias em benefício da política de seguridade social.
- E** O referencial marxista acerca de economia política é inapropriado para uma análise profunda da conjuntura político-econômica atual, pois se tornou anacrônico diante da contemporaneidade do modo de produção capitalista brasileiro no século XXI.

**QUESTÃO 10**

Compreender o significado social da profissão em seu desenvolvimento sócio-histórico supõe inserir o Serviço Social no conjunto das relações sociais que lhe dão significado, como expressão de necessidades sociais derivadas da prática histórica das classes sociais no ato de produzir e reproduzir os meios de vida e de trabalho de forma socialmente determinada.

IAMAMOTO, M. V. *Relações Sociais e Serviço Social no Brasil: esboço de uma interpretação histórico-metodológica*. 19.ed. São Paulo: Cortez, 2006.

Com base nas ideias do texto apresentado e considerando o significado social da profissão de Serviço Social e sua inserção no processo de reprodução social, avalie as afirmações a seguir.

- I. A intervenção estatal no enfrentamento das expressões da questão social demanda a necessidade da(o) assistente social como um profissional especializado.
- II. A questão social é a base de justificação do profissional de Serviço Social especializado, que se insere na divisão sociotécnica do trabalho.
- III. A caridade se mostra uma eficaz estratégia sociotécnica do Estado e profissionaliza o Serviço Social na condição de agente intermediador caritativo.

É correto o que se afirma em

- A** I, apenas.
- B** III, apenas.
- C** I e II, apenas.
- D** II e III, apenas.
- E** I, II e III.

**QUESTÃO 11**

A globalização não é um fenômeno recente, seu desenvolvimento histórico adquiriu características próprias e repercussões específicas no contexto social, político e econômico. Seu avanço trouxe a percepção da ampliação das relações sociais, concomitante à de “encolhimento do mundo”.

As causas de tal percepção podem ser classificadas historicamente em três períodos. O século XV foi palco de conquistas e colonização, com a constituição de rotas internacionais que marcaram o primeiro período. O segundo período, caracterizado pelos grandes eventos do século XVIII, como a Revolução Francesa e a Revolução Industrial, ensejou a globalização do capitalismo e das teorias econômicas, a formação do proletariado e o incremento do comércio mundial. O terceiro período, com inserção temporal no século XX, caracterizou-se pela demanda substancial das indústrias por novas fontes de energia, pela inovação dos meios de transportes, pelo desenvolvimento da ciência e da tecnologia. Ao mesmo tempo em que as relações sociais se intensificaram, a sensação de “encolhimento” do mundo se tornou ainda mais forte devido, principalmente, à facilidade e à rapidez das comunicações.

RAMALHO, N. A. Processos de globalização e problemas emergentes: implicações para o Serviço Social contemporâneo. *Revista Serviço Social e Sociedade*, p. 345 a 368, n. 110, abr/jun, 2012 (adaptado).

A partir das ideias expostas no texto, avalie as afirmações a seguir.

- I. No primeiro período, as rotas internacionais articularam os diferentes mercados espalhados pelo mundo, de maneira que a economia foi a instância propulsora da primeira fase da globalização.
- II. O crescimento dos aglomerados urbanos e a distribuição mais equitativa de renda caracterizaram o segundo período, no qual a população rural pauperizada foi incluída no processo industrial.
- III. A divisão internacional do trabalho e o crescimento das empresas transnacionais instauradas no terceiro período na América do Norte, na Europa e no Japão provocaram relações de poder assimétricas entre o Norte e o Sul.

É correto o que se afirma em

- A** I, apenas.
- B** II, apenas.
- C** I e III, apenas.
- D** II e III, apenas.
- E** I, II e III.

**Área livre**

**QUESTÃO 12**

A partir da década de 1990, com o processo de descentralização das políticas sociais, as(os) assistentes sociais têm sido requisitadas(os) para atuar nos níveis de planejamento, gestão e coordenação de equipes, serviços, programas e projetos. Além de executarem as políticas públicas e sociais, assumem a gestão, compartilhando com outros profissionais esse espaço profissional atravessado de contradições.

Com base no texto apresentado, avalie as asserções a seguir e a relação proposta entre elas.

- I. Ao assumir funções que envolvem a gestão das políticas públicas e sociais, a(o) assistente social deve pautar-se na perspectiva do fortalecimento da gestão democrática e participativa que possibilite o trabalho interdisciplinar e intersetorial, construindo propostas que potencializem a gestão em favor das(os) usuárias(os) e das(os) trabalhadoras(es).

**PORQUE**

- II. O Serviço Social, desde sua gênese no Brasil, defendeu os direitos humanos, o aprofundamento da democracia, o compromisso com a qualidade dos serviços prestados à população usuária, além de ter sido atuante nos movimentos sociais de luta pelos direitos da classe trabalhadora.

A respeito dessas asserções, assinale a opção correta.

- A** As asserções I e II são proposições verdadeiras, e a II é uma justificativa correta da I.  
**B** As asserções I e II são proposições verdadeiras, mas a II não é uma justificativa correta da I.  
**C** A asserção I é uma proposição verdadeira, e a II é uma proposição falsa.  
**D** A asserção I é uma proposição falsa, e a II é uma proposição verdadeira.  
**E** As asserções I e II são proposições falsas.

**QUESTÃO 13**

O projeto ético-político do Serviço Social brasileiro está vinculado a um projeto de transformação da sociedade. Essa vinculação se dá pela própria exigência que a dimensão política da intervenção profissional propõe. A(O) assistente social, ao atuar no movimento contraditório das classes, acaba por imprimir uma direção social nas ações profissionais que favorecem um ou outro projeto societário. Sendo o projeto a expressão das contradições que particularizam a profissão, seus princípios e valores – por escolhas historicamente definidas pelo Serviço Social brasileiro, condicionadas por determinantes histórico-concretos mais abrangentes – colidem com os pilares fundamentais que sustentam a ordem do capital.

TEIXEIRA, J. B.; BRAZ, M. O Projeto Ético-político do Serviço Social. In: CONSELHO FEDERAL DE SERVIÇO SOCIAL - CFESS (org.).

**Serviço Social:** direitos sociais e competências profissionais. Brasília, DF: CFESS: ABEPSS, 2009 (adaptado).

A partir das ideias expostas no texto, o projeto ético-político do Serviço Social

- A** articula em si as demandas das classes sociais, presentes nas relações sociais, revestidas de um caráter mistificador.  
**B** contém, na essência, o reconhecimento da liberdade como valor ético central, concebida historicamente como possibilidades de escolha.  
**C** defende que a plena expansão dos indivíduos sociais depende do compromisso de cada um com a emancipação dos movimentos sociais.  
**D** considera o compromisso da autonomia como fundante da plena emancipação dos indivíduos nas suas associações corporativas de classe.  
**E** vincula-se ao projeto societário, propondo a adaptação da ordem social atual a aspectos como dominação e exploração de classe, etnia e gênero, e ao sistema vigente.

**QUESTÃO 14**

O Código de Ética da(o) Assistente Social (Lei n. 8.662/1993) expressa, em seus princípios fundamentais, valores e práticas em defesa dos direitos sociais, o reconhecimento positivo das peculiaridades individuais e sociais, o empenho na eliminação de todas as formas de preconceito e discriminação, o respeito à diversidade humana. A(O) assistente social deve atuar a fim de contribuir para a eliminação das barreiras sociais, atitudinais e de comunicação, visando possibilitar a participação das pessoas com deficiência.

Considerando esse tema, avalie as asserções a seguir e a relação proposta entre elas.

- I. A(O) assistente social, com o objetivo de amenizar conflitos e promover ações assistencialistas e funcionais, tem como uma de suas atribuições a elaboração e a implementação de políticas sociais direcionadas às pessoas com deficiência.

**PORQUE**

- II. A(O) assistente social, no exercício profissional, articula as competências ético-políticas, teórico-metodológicas e técnico-operativas para contribuir com o reconhecimento de direitos dos indivíduos, dando visibilidade às dinâmicas dos processos sociais vivenciados pelas pessoas com deficiência.

A respeito dessas asserções, assinale a opção correta.

- A** As asserções I e II são proposições verdadeiras, e a II é uma justificativa correta da I.  
**B** As asserções I e II são proposições verdadeiras, mas a II não é uma justificativa correta da I.  
**C** A asserção I é uma proposição verdadeira, e a II é uma proposição falsa.  
**D** A asserção I é uma proposição falsa, e a II é uma proposição verdadeira.  
**E** As asserções I e II são proposições falsas.

**QUESTÃO 15**

Na raiz da questão social, na atualidade, encontram-se as políticas governamentais favorecedoras da esfera financeira e do grande capital produtivo. Os mercados financeiros e as empresas multinacionais constituem forças que capturam o Estado, as empresas nacionais e o conjunto das classes e grupos sociais, que passam a assumir os ônus das chamadas exigências dos mercados.

IAMAMOTO, M. V. O Serviço Social na cena contemporânea. In: CONSELHO FEDERAL DE SERVIÇO SOCIAL - CFESS. **Serviço Social**: direitos sociais e competências profissionais. Brasília: CFESS: ABEPSS, 2009. p. 15-50 (adaptado)

De acordo com esse contexto, é correto afirmar que

- A** o capital financeiro vem contribuindo para maior visibilidade do trabalho vivo, que cria a riqueza.  
**B** a atual desregulamentação das políticas públicas reforça a atenção da iniciativa estatal para a pobreza.  
**C** o pensamento neoliberal estimula a refilantropização do social, aprofundando a politização da questão social.  
**D** os governos intervêm nos campos monetário e financeiro, porém não são responsáveis pela liberdade dos movimentos do capital transnacional.  
**E** o Estado utiliza a sociedade civil para o enfrentamento das expressões da questão social, o que reduz a participação estatal na implementação de políticas públicas.

**QUESTÃO 16**

O fundo público envolve a capacidade que o Estado tem de mobilizar recursos, principalmente tributos, para realizar intervenções em políticas públicas, englobando as políticas econômicas e sociais, o que permite alterar ou conservar a realidade socioeconômica do país. O fundo público, em particular a sua face mais visível, o orçamento público, é determinante para a acumulação do capital e a reprodução social no modo de produção capitalista, espelhando as contradições entre as classes sociais e a correlação de forças políticas na sociedade.

SALVADOR, E. Disputa do fundo público em tempos de pandemia no Brasil. **Textos e Contextos**. Porto Alegre, v. 19, n. 2, p. 1-158, 2020 (adaptado).

A partir do texto apresentado, avalie as asserções a seguir e a relação proposta entre elas.

- I. O fundo público participa diretamente do processo de rotação do capital, tendo em perspectiva o processo de reprodução capitalista como um todo.

**PORQUE**

- II. As prioridades dos fundos públicos são pagar os juros e amortizar as dívidas públicas, além de assegurar a rotatividade do capital em momentos de crise.

A respeito dessas asserções, assinale a opção correta.

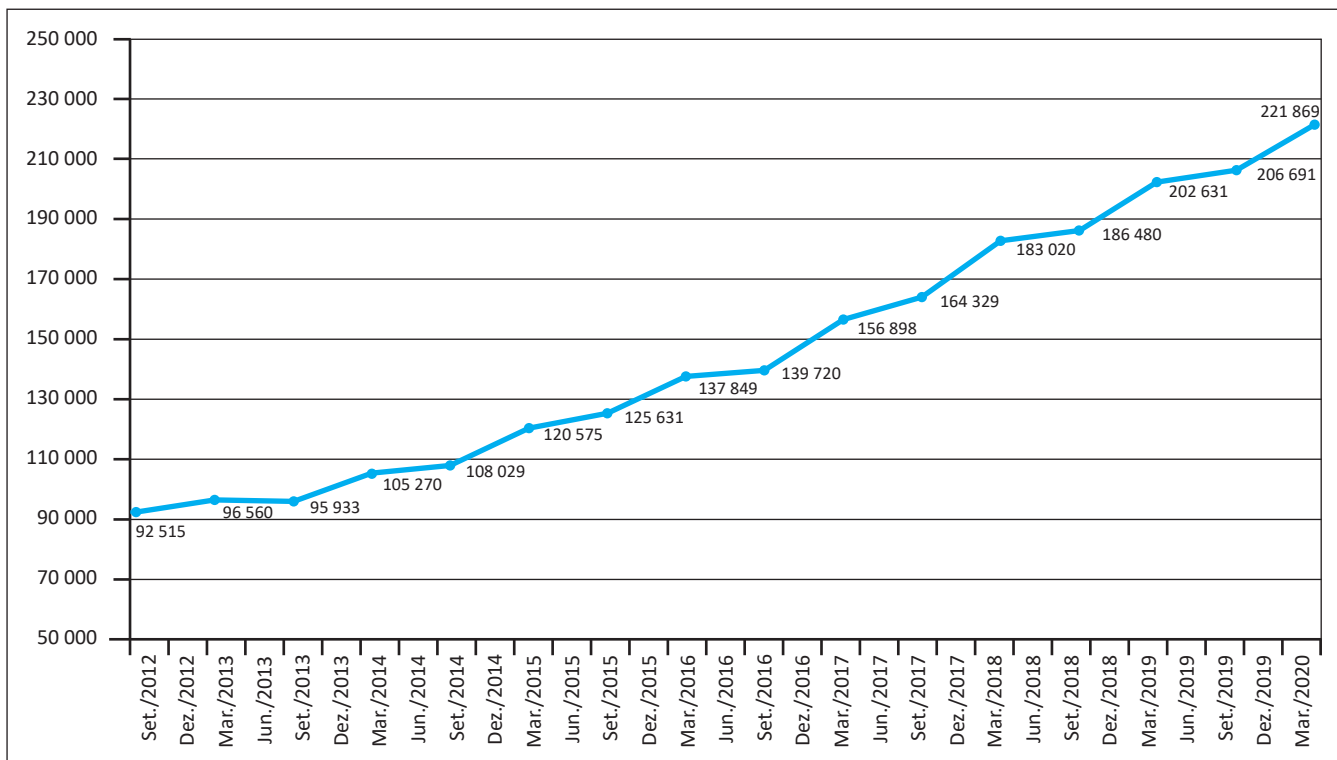
- A** As asserções I e II são proposições verdadeiras, e a II é uma justificativa correta da I.  
**B** As asserções I e II são proposições verdadeiras, mas a II não é uma justificativa correta da I.  
**C** A asserção I é uma proposição verdadeira, e a II é uma proposição falsa.  
**D** A asserção I é uma proposição falsa, e a II é uma proposição verdadeira.  
**E** As asserções I e II são proposições falsas.

**Área livre**

**QUESTÃO 17**

Em março de 2020, o número estimado de pessoas em situação de rua no Brasil era de 221 869. O gráfico a seguir apresenta o crescimento trimestral desse número entre 2012 e 2020. Chama a atenção, para além do crescimento ao longo dos anos, a aceleração recente desse crescimento.

**Número estimado de pessoas em situação de rua no Brasil (set./2012 - mar./2020)**



INSTITUTO BRASILEIRO DE PESQUISA ECONÔMICA APLICADA – IPEA. **Estimativa da população em situação de rua no Brasil.** Nota Técnica n. 73. Brasília, junho de 2020. Disponível em: <http://www.ipea.gov.br/>. Acesso em: 29 abr. 2022 (adaptado).

Considerando os elementos indicados pelo texto e pelo gráfico apresentados, avalie as afirmações a seguir.

- I. O perfil da população em situação de rua no Brasil é bastante homogêneo, sendo a ausência de escolaridade e o uso abusivo de álcool e de outras drogas os fatores determinantes da ida das pessoas para as ruas.
- II. O aumento do desemprego, os processos migratórios e a perda de vínculos familiares estão entre as principais causas do processo de rualização.
- III. Cabe à(ao) assistente social, trabalhando em equipes multi/interdisciplinares, a apropriação das diferentes políticas públicas e sociais referentes à população em situação de rua, com o objetivo de fortalecimento das redes de atenção.

É correto o que se afirma em

- A** I, apenas.
- B** III, apenas.
- C** I e II, apenas.
- D** II e III, apenas.
- E** I, II e III.



**QUESTÃO 18**

A revolução tecnológica e organizacional, que marcou a década de 1980 do século passado no contexto da chamada “reestruturação produtiva” na busca de assegurar cada vez mais lucratividade, implicou uma mudança na divisão do trabalho e na forma de explorá-lo. Esse processo ficou conhecido como produção flexível.

DURIGUETTO, M. L. Ofensiva capitalista, despolitização e politização dos conflitos de classe. **Temporalis/Revista da Associação Brasileira de Ensino e Pesquisa em Serviço Social**, Brasília: ABEPSS, ano 1, n. 1, 2000 (adaptado).

Nesse contexto, avalie as asserções a seguir e a relação proposta entre elas.

- I. As transformações nas formas de produção e de gestão da força de trabalho implementadas pelo capital, por meio da produção flexível, possibilitaram a reversão da queda da taxa de lucro do empresariado e a redução das condições de exploração da força de trabalho.

**PORQUE**

- II. A regulamentação das relações de trabalho e a formalização do emprego, ocorridas no processo de produção flexível, minimizaram o retorno das formas de exploração características do passado, como o aumento das jornadas de trabalho, o trabalho infantil, o salário diferenciado por discriminação de gênero, o trabalho semiescravo ou escravo.

A respeito dessas asserções, assinale a opção correta.

- A** As asserções I e II são proposições verdadeiras, e a II é uma justificativa correta da I.
- B** As asserções I e II são proposições verdadeiras, mas a II não é uma justificativa correta da I.
- C** A asserção I é uma proposição verdadeira, e a II é uma proposição falsa.
- D** A asserção I é uma proposição falsa, e a II é uma proposição verdadeira.
- E** As asserções I e II são proposições falsas.

**Área livre**



**QUESTÃO 19**

O predomínio do capital-fetichismo conduz à banalização do humano, à descartabilidade do outro e à indiferença em relação a ele, o que se encontra na raiz das novas configurações da questão social na era das finanças. Nessa perspectiva, a questão social é mais do que as expressões de pobreza, miséria e exclusão, pois condensa a banalização do humano, que atesta a radicalidade da alienação e a invisibilidade do trabalho social, assim como dos sujeitos que o realizam, na era do capital-fetichismo. A subordinação da sociabilidade humana às coisas retrata, contemporaneamente, um desenvolvimento econômico que se traduz em barbárie social.

IAMAMOTO, M. V. **Serviço Social em tempo de capital fetiche**: capital financeiro, trabalho e questão social. São Paulo: Cortez, 2010 (adaptado).

Com base no texto apresentado e na concepção analítica da autora, assinale a opção correta.

- A** A questão social expressa a desorganização e a desarticulação da classe trabalhadora enquanto sujeitos coletivos.
- B** O Estado amplia o financiamento público das políticas sociais para reduzir os impactos sociais oriundos da era do capital-fetichismo.
- C** Os índices de desemprego, o trabalho informal e a precarização das condições de trabalho são expressões da questão social que têm fortalecido a organização política da classe trabalhadora.
- D** Os grandes grupos industriais aumentam sua concentração para salvaguardar os direitos trabalhistas conquistados pela classe trabalhadora e, em consequência disso, ampliam seu poderio econômico e político.
- E** As lutas no campo democrático-popular se constituem como estratégia de mobilização dos sujeitos sociais e como base organizativa e dinamizadora de resistência contra-hegemônica diante das transformações contemporâneas.

**QUESTÃO 20**

A partir da década de 1970 do século passado se instaurou pelo mundo um processo de reestruturação produtiva que resultou em movimentos continuados de informalização e flexibilização das relações de trabalho, os quais foram responsáveis, entre outros aspectos, pela precarização das condições em que a profissão do Serviço Social se concretiza na atualidade.

Considerando esse contexto, assinale a opção que apresenta corretamente um dos aspectos que caracteriza as atuais relações de trabalho da(o) assistente social.

- A** O leque de atuação da(o) assistente social é diversificado e requer que essas(es) profissionais sejam qualificados na perspectiva crítica, para inserção nos espaços sócio-ocupacionais.
- B** A municipalização das políticas públicas na área de saúde restringiu os postos de trabalho da(o) assistente social, uma vez que houve redução da carga horária de trabalho dessa(e) profissional.
- C** A profissão dispõe de um piso regulamentado no Código de Ética da(o) Assistente Social, Lei n. 8662/93, que define a remuneração salarial desses profissionais nos diversos espaços sócio-ocupacionais.
- D** Dado que a(o) assistente social atua, na maioria das vezes, em organizações de natureza estatal, seu trabalho está protegido, o que garante que não seja afetado pela subcontratação de serviços individuais nessa área.
- E** A Lei n. 12.317/2010, que fixa a carga horária máxima de trabalho da(o) assistente social garantiu as 30 horas semanais a esse profissional, mas não previu que isso acontecesse sem a redução de seu salário.



## QUESTÃO 21

O conteúdo do estudo social registrado e expresso em documentos como o relatório social e o laudo social refere-se geralmente a uma expressão da questão social, articulada, muitas vezes, as questões de ordem objetiva e subjetiva deflagradas ou agravadas pelo sofrimento vivido por indivíduos e/ou famílias em razão do não acesso as condições dignas de vida.

Disponível em: <http://www.cressrn.org.br/files/arquivos>.  
Acesso em: 26 jul. 2022 (adaptado).

Considerando o texto apresentado e o estudo social como elemento constituinte da instrumentalidade do Serviço Social, avalie as afirmações a seguir.

- I. O desenvolvimento crítico de um estudo social materializa a articulação entre as dimensões ético-política, teórico-metodológica e técnico-operativa do exercício profissional.
- II. O estudo social constitui um instrumento de intervenção da(o) assistente social desde que utilizado especificamente para responder as demandas do Poder Judiciário, quando é necessário laudo social que subsidie decisão judicial.
- III. A organização do processo investigativo, marcada por utilização crítica do referencial teórico pela(o) assistente social, bem como por escolhas conscientes de instrumentos para desvelar a realidade, é conhecida como estudo social.

É correto o que se afirma em

- A** II, apenas.
- B** III, apenas.
- C** I e II, apenas.
- D** I e III, apenas.
- E** I, II e III.

## QUESTÃO 22

Com base no Projeto Ético-Político do Serviço Social e nas Resoluções n. 466/2012 e 510/2016 do Conselho Nacional de Saúde (CNS), que regulamentam as pesquisas que envolvem seres humanos no Brasil, avalie as afirmações a seguir.

- I. As(Os) assistentes sociais, na condição de pesquisadoras(es), devem recusar sua inserção nos diferentes níveis de pesquisas desenvolvidas em instituições filantrópicas e religiosas, uma vez que tais entidades não têm caráter científico e acadêmico.
- II. As(Os) assistentes sociais devem prever procedimentos que assegurem a confidencialidade e a privacidade, a proteção da imagem e a não estigmatização das(os) participantes da pesquisa, a fim de que as informações não sejam utilizadas em prejuízo das pessoas e(ou) das comunidades.
- III. As populações atendidas no âmbito do Serviço Social, dada sua condição vulnerável, devem aceitar participar das pesquisas e, caso haja recusa, é permitido à(ao) assistente social exercer sua autoridade e realizar denúncia à supervisão hierárquica.
- IV. As(Os) assistentes sociais, devido ao sigilo em relação às informações colhidas durante o processo de pesquisa, não devem divulgar para a população e as(os) usuárias(os) do Serviço Social os resultados obtidos, exceto quando solicitados por autoridade judiciária.
- V. As(Os) assistentes sociais devem respeitar sempre os valores culturais, sociais, morais, religiosos e éticos, como também os hábitos e os costumes dos sujeitos envolvidos na pesquisa.

É correto apenas o que se afirma em

- A** I e III.
- B** II e V.
- C** I, II, e IV.
- D** I, III, IV e V.
- E** II, III, IV e V.

**QUESTÃO 23**

Mãe é suspeita de agredir filha de um ano e sete meses. As marcas da agressão foram filmadas por um dos familiares, que denunciou o caso à polícia e ao Conselho Tutelar da cidade. Nas imagens em vídeo que circulam em redes sociais, é possível ver a menina chorando bastante e com manchas vermelhas nas costas. Segundo um dos familiares, a mãe havia batido diversas vezes na criança. Uma das tias da menina, que preferiu não se identificar, diz que as agressões ocorrem frequentemente. "Ela (mãe) bate muito na criança. Elas passam dificuldades, moram sós e o pai da menina está preso. Nossa família está ajudando como pode", disse. O Conselho Tutelar foi chamado à casa da mulher e passou a acompanhar o caso. Um dos conselheiros tutelares informou que a criança foi levada ao Instituto Médico Legal, onde foi submetida a exames de corpo de delito.

Disponível em: <http://g1.globo.com/>. Acesso em: 18 jul. 2022 (adaptado).

Considerando a realidade social apresentada na reportagem, assinale a opção correta acerca da utilização dos instrumentos de trabalho pela(o) assistente social nesse caso.

- A** A construção de um diagnóstico social é o instrumento a ser utilizado como etapa que antecede a realização de terapia social com essa família.
- B** A visita domiciliar é um dos instrumentais técnico-operativo para a construção do estudo social que subsidiará a elaboração do parecer social na perspectiva da garantia de direitos da criança.
- C** O parecer social acerca da situação de violência precisa ser elaborado antecipadamente, de modo que a(o) profissional obtenha subsídios para, em seguida, realizar o estudo social.
- D** A(O) profissional deve articular mais de um instrumento de trabalho conjuntamente, realizando terapia social durante a realização da visita domiciliar à família da criança agredida.
- E** A visita domiciliar, o estudo social e o parecer social não são adequados para serem empregados em situações de violência contra a criança, devendo a(o) profissional utilizar-se de outros instrumentos.

**Área livre**



**QUESTÃO 24**

A Constituição Federal de 1988 é um marco fundamental da política de assistência social porque a reconhece como política pública e social que, junto com as políticas de saúde e de previdência social, compõe o sistema de seguridade social brasileiro. Em seu processo de (re)ordenamento e rápida expansão pelo país, tendo como horizonte o combate à pobreza e à miséria da população, a assistência social encontra, no primeiro damismo, uma limitação, pois se constitui em uma estratégia de (re) legitimação de uma prática que remonta às origens da política de cunho clientelista e paternalista.

Acerca desse tema, avalie as afirmações a seguir.

- I. A herança do patrimonialismo na política brasileira não é percebida apenas na política de assistência social, mas também nas demais políticas públicas e envolve uma discussão acerca do que se está denominando atualmente de nepotismo.
- II. A (re)atualização e a permanência do primeiro damismo na política da assistência social reproduz o patriarcado como determinante na condução dessa política, colocando em dúvida a perspectiva de garantia dos direitos socioassistenciais.
- III. O primeiro damismo na gestão da política da assistência social tem sido combatido pelo conjunto das entidades representativas das(os) assistentes sociais, uma vez que, embora constitucionalmente legal, se trata de prática que contraria o princípio da impessoalidade no serviço público.

É correto o que se afirma em

- A** I, apenas.
- B** III, apenas.
- C** I e II, apenas.
- D** II e III, apenas.
- E** I, II e III.

**Área livre**

**QUESTÃO 25**

A investigação é inerente à natureza de grande parte das competências profissionais: compreender o significado social da profissão e de seu desenvolvimento sócio- histórico, identificar as demandas presentes na sociedade, realizar pesquisas que subsidiem a formulação de políticas e ações profissionais, realizar visitas, perícias técnicas, laudos, informações e pareceres sobre matéria de Serviço Social. Essas competências referem-se diretamente ao ato de investigar como elemento constitutivo da própria intervenção profissional.

GUERRA, Y. A dimensão investigativa no exercício profissional. *In*: CONSELHO FEDERAL DE SERVIÇO SOCIAL - CFESS/ASSOCIAÇÃO BRASILEIRA DE ENSINO E PESQUISA EM SERVIÇO SOCIAL – ABEPSS. **Serviço Social**: direitos e competências profissionais. Brasília, 2009. (adaptado).

Considerando o contexto apresentado, avalie as asserções a seguir e a relação proposta entre elas.

- I. A capacidade de coletar e analisar dados, de forma crítica, é necessária à(ao) assistente social nos diferentes espaços sócio-ocupacionais, onde a pesquisa e a produção do conhecimento subsidiam a intervenção profissional.

**PORQUE**

- II. O processo de elaboração, planejamento, execução e avaliação das políticas sociais deve ser construído e reconstruído no cotidiano, a partir da leitura crítica da realidade social e da competência na utilização dos indicadores sociais.

A respeito dessas asserções, assinale a opção correta.

- A** As asserções I e II são proposições verdadeiras, e a II é uma justificativa correta da I.  
**B** As asserções I e II são proposições verdadeiras, mas a II não é uma justificativa correta da I.  
**C** A asserção I é uma proposição verdadeira, e a II é uma proposição falsa.  
**D** A asserção I é uma proposição falsa, e a II é uma proposição verdadeira.  
**E** As asserções I e II são proposições falsas.

**Área livre**



**QUESTÃO 26**

A partir da década de 1980, inicia-se o debate sobre os fundamentos do Serviço Social no Brasil inspirado pela teoria social crítica, que norteia o projeto acadêmico-profissional expresso na lei de regulamentação da profissão. Esse patrimônio sociopolítico e profissional vem atribuindo uma face peculiar ao Serviço Social brasileiro na América Latina e no Caribe, bem como no circuito mundial da área. Seu núcleo é a compreensão da história a partir das classes sociais e suas lutas, com o reconhecimento da centralidade do trabalho e dos trabalhadores. Ele foi alimentado teoricamente pela tradição marxista e pela aproximação às forças vivas que movem a história: as lutas e os movimentos sociais.

IAMAMOTO, M. V. A formação acadêmico-profissional no Serviço Social brasileiro. *Serv. Soc. Soc.*, São Paulo, n. 120, p. 609-639, out./dez. 2014 (adaptado).

Considerando as informações do texto e o trabalho das(os) assistentes sociais sob a perspectiva teórico-crítica, avalie as afirmações a seguir.

- I. As múltiplas expressões da questão social são a matéria sobre a qual incide o trabalho das(os) assistentes sociais, que é moldado tanto pelas políticas públicas quanto pelas lutas sociais cotidianas que vêm à cena pública para expressar interesses e buscar respostas às suas necessidades.
- II. A particularidade do Serviço Social na divisão social e técnica do trabalho coletivo encontra-se organicamente vinculada às configurações estruturais e conjunturais da questão social e às formas históricas de seu enfrentamento, que são permeadas pela ação das(os) trabalhadoras(es), do capital e do Estado.
- III. A questão social é dissociável da sociabilidade capitalista e envolve uma arena de lutas políticas e culturais contra as desigualdades socialmente produzidas; suas expressões condensam múltiplas desigualdades mediadas por ações solidárias frente à pobreza.

É correto o que se afirma em

- A** I, apenas.
- B** III, apenas.
- C** I e II, apenas.
- D** II e III, apenas.
- E** I, II e III.

**Área livre**

**QUESTÃO 27**

Embora os conselhos de direitos sejam espaços de controle social, eles também têm que ser objeto de controle democrático da sociedade. Neste contexto, o Serviço Social precisa enfrentar o desafio da interlocução pública, o que exige das(os) assistentes sociais capacitação ético-política, teórico-metodológica e técnico-operativa para que possam assumir o papel de agentes públicos e contribuir para ampliar o caráter público das políticas públicas e sociais.

RAICHELIS, R. **Seminário Nacional:** o Controle Social e a Consolidação do Estado Democrático de Direito. Disponível em: <http://www.cfess.org.br/arquivos>. Acesso em: 13 jun. 2022 (adaptado).

A atuação da(o) profissional de Serviço Social nos diferentes espaços de controle social deve

- A** fortalecer as diferenças entre os projetos políticos em disputa.
- B** considerar a prevalências das hierarquias dos agentes políticos.
- C** favorecer a construção de alianças entre diferentes classes sociais.
- D** realizar investigações priorizando o desenvolvimento dos interesses estatais.
- E** contribuir para ampliar a participação da sociedade civil nos espaços institucionais.

**QUESTÃO 28**

A sistematização de dados é, sem dúvida, um passo preliminar e necessário para o processo de construção do conhecimento. Para o Serviço Social, o processo de sistematização da prática permite: identificar e problematizar as condições do exercício profissional, os fenômenos existentes, selecioná-los e classificá-los, identificar suas características, as dificuldades, as lacunas, a necessidade de aprofundamento teórico para melhor compreendê-los, e adotar determinado referencial que possibilite interpretá-los.

GUERRA, Y. A dimensão investigativa no exercício profissional. *In*: CONSELHO FEDERAL DE SERVIÇO SOCIAL – CFESS/ASSOCIAÇÃO BRASILEIRA DE ENSINO E PESQUISA EM SERVIÇO SOCIAL – ABEPSS. **Serviço Social:** direitos e competências profissionais. Brasília, 2009 (adaptado).

Acerca do debate da produção do conhecimento no exercício profissional, avalie as afirmações a seguir.

- I. Na organização do trabalho da(o) assistente social, o processo interventivo deve ser anterior ao processo investigativo.
- II. No processo de intervenção da(o) assistente social, é importante o conhecimento de técnicas de coleta de dados quantitativos e qualitativos.
- III. Os indicadores sociais de domínio público podem ser entendidos como dados relevantes para o planejamento das intervenções profissionais do Serviço Social nos campos de atuação.

É correto o que se afirma em

- A** I, apenas.
- B** II, apenas.
- C** I e III, apenas.
- D** II e III, apenas.
- E** I, II e III.

QUESTÃO 29



Disponível em: <https://blogdaboitempo.com.br/2019/08/28/O-mosaico-da-exploracao-do-trabalhado/>. Acesso em: 27 ago. 2022

A ideia de liberdade e flexibilidade (trabalhar quando e onde quiser) propagada pelas empresas constitui, na verdade, a transferência deliberada de riscos para aumentar o controle sobre trabalhadores, pois essa liberdade significa ausência de salário garantido e incremento de custos fixos que se convertem em responsabilidade dos mesmos.

ANTUNES, R.; FILGUEIRAS, V. Plataformas digitais, uberização do trabalho e regulação no capitalismo contemporâneo. *Contracampo*, Niterói, v. 39, n. 1, p. 27-43, abr./jul. 2020 (adaptado).

Uma das características da precarização do trabalho no atual cenário mundial e brasileiro são as novas formas de prestação de serviços (transportes, entregas de alimentos) acionadas por aplicativos nos telefones celulares.

Diante dessa situação, assistentes sociais alinhados às demandas da classe trabalhadora devem

- A** empreender normas de regulação dos aplicativos para limitar a compulsão do capital e, assim, garantir o direito ao trabalhador.
- B** introjetar e assimilar esse ideário como forma de assegurar o emprego ao trabalhador e, assim, minimizar as mazelas da questão social.
- C** criar estratégias políticas junto a trabalhadores a fim de garantir a perpetuação dessas novas formas de trabalho e o rompimento da lógica das empresas capitalistas.
- D** compreender a base social do trabalho autônomo e do empreendedorismo como uma das medidas de enfrentamento do desemprego e da submissão aos ditames do capitalismo.
- E** comprometer-se com a capacidade de resistência e organização desse novo proletariado digital, uma vez que ela é decisiva para a conquista de formas protetivas de trabalho.



**QUESTÃO 30**

A crise do capitalismo, estrutural e sistêmica, ganhou contornos ainda mais intensos com a pandemia de Covid-19, agravando as desigualdades sociais persistentes no Brasil e aumentando a expropriação dos direitos sociais, o desemprego e a precarização do trabalho.

Ressalta-se, no entanto, que, apesar da ampla gama de problemas que o mundo enfrenta no contexto da pandemia, não se pode deixar de registrar que as expressões da questão social são de ordem estrutural. As crises sanitária e econômica, acirradas pela pandemia, não podem ser consideradas a causa do desemprego, da miséria e do desmonte e desfinanciamento das políticas públicas e sociais, sob o risco de maquiarmos as evidências dos efeitos destrutivos da ordem do capital.

BEZERRA, A. L. S.; MEDEIROS, M. G. Serviço Social e Crise Estrutural do Capital em tempos de pandemia. *Temporalis*, Brasília, ano 21, n. 41, p. 53-69, jan./jun. 2021 (adaptado).

Considerando o exposto no texto sobre a pandemia de Covid-19 e a crise estrutural no cenário brasileiro, avalie as afirmações a seguir.

- I. Os impactos econômicos e sociais da pandemia atingiram a classe trabalhadora brasileira de modo similar em toda sua estrutura.
- II. Os efeitos da pandemia de Covid-19 tornaram-se causa primária e central da pobreza no país, acentuando também a desregulamentação do mercado de trabalho.
- III. O avanço da pandemia provocou abalos e fissuras nos blocos governamentais alinhados à orientação neoliberal e defensores de medidas de austeridade e ajuste fiscal.
- IV. O governo brasileiro, mesmo com medidas neoliberais de austeridade, conseguiu garantir políticas sociais, como o Programa Emergencial de Manutenção do Emprego, mantendo estabilizada a taxa de emprego no país.

É correto apenas o que se afirma em

- A** III.
- B** I e II.
- C** I, II e IV.
- D** I, III e IV.
- E** II, III e IV.

**Área livre**



## QUESTÃO 31

A conjuntura brasileira das últimas décadas é marcada pela precarização, focalização e desfinanciamento das políticas públicas e sociais. A trajetória recente das políticas sociais brasileiras, profundamente conectadas à política econômica monetarista e de duro ajuste fiscal, enveredou pelos caminhos da privatização para os que podem pagar, da focalização/seletividade e políticas pobres para os pobres e da descentralização, vista como desconcentração e desresponsabilização do Estado.

BEHRING, E.; BOSCHETTI, I. **Política Social**: fundamentos e história. São Paulo: Cortez, 2006 (adaptado).

Considerando a relação entre a questão social e políticas sociais implementadas pelo Estado brasileiro, avalie as afirmações a seguir.

- I. As políticas públicas e sociais são desdobramentos, respostas e formas de enfrentamento às expressões da questão social no capitalismo.
- II. O ideário neoliberal brasileiro prioriza a privatização e a descentralização das políticas sociais.
- III. O debate da questão social independe de componentes de resistência ao neoliberalismo e da luta por criação e implementação de políticas sociais.

É correto o que se afirma em

- A** I, apenas.
- B** III, apenas.
- C** I e II, apenas.
- D** II e III, apenas.
- E** I, II e III.

Área livre

**QUESTÃO 32**

Uma assistente social que atua no Centro de Referência Especializado em Assistência Social (CREAS) de um município de médio porte acompanha as medidas socioeducativas de Prestação de Serviços à Comunidade (PSC). A referida profissional busca, constantemente, articular o cumprimento da PSC nos diversos serviços ligados às políticas públicas do município. Com a proximidade da finalização do período de cumprimento da medida socioeducativa por cinco adolescentes, ela convidou as(os) profissionais de referência dos serviços que acolhem esses adolescentes para uma reunião de avaliação do processo. Após dialogarem sobre as diferentes dimensões do serviço, as(os) profissionais constataram fragilidades na atenção em rede intersetorial, bem como a necessidade de fortalecer o comitê municipal para o acompanhamento de medidas socioeducativas no município.

Considerando o caso descrito, avalie as asserções a seguir e a relação proposta entre elas.

- I. A realização de ações intersetoriais continuadas é essencial para o sucesso das políticas sociais, que precisam ser propostas após a leitura crítica da realidade, por meio do ouvir e do contemplar a necessidade dos sujeitos envolvidos; assim, a profissional acerta ao propor a reunião de avaliação do processo da PSC.

**PORQUE**

- II. O trabalho da(o) assistente social junto às políticas sociais, em especial as relacionadas às medidas socioeducativas, é perpassado pelas percepções de mundo da sociedade, que por vezes interferem no fazer profissional do Serviço Social, demandando um profissional crítico, criativo e propositivo que consiga dar respostas qualificadas às possíveis interferências que surjam no cotidiano.

A respeito dessas asserções, assinale a opção correta.

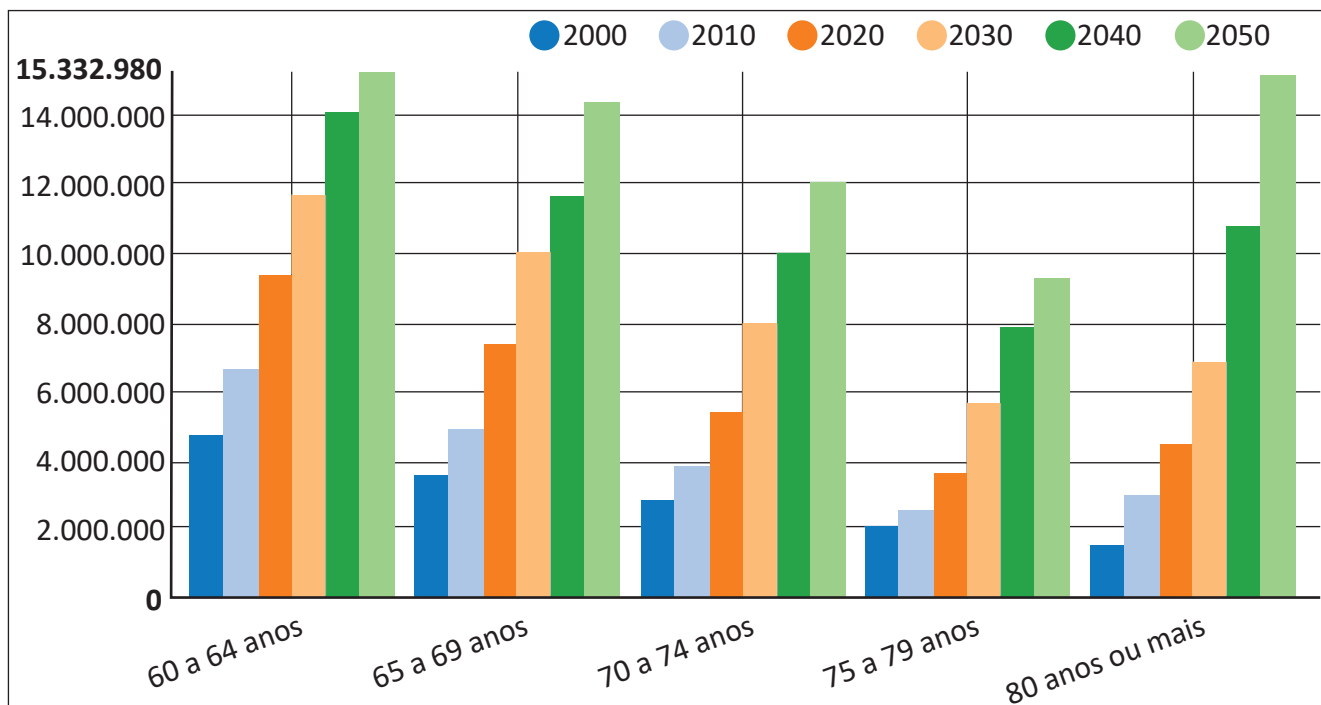
- A** As asserções I e II são proposições verdadeiras, e a II é uma justificativa correta da I.
- B** As asserções I e II são proposições verdadeiras, mas a II não é uma justificativa correta da I.
- C** A asserção I é uma proposição verdadeira, e a II é uma proposição falsa.
- D** A asserção I é uma proposição falsa, e a II é uma proposição verdadeira.
- E** As asserções I e II são proposições falsas.

**Área livre**



## QUESTÃO 33

O Instituto Brasileiro de Geografia e Estatística (IBGE) aponta uma projeção de crescimento da população acima de 60 anos para as próximas décadas, conforme pode ser observado no gráfico a seguir.



Disponível em: <https://sidra.ibge.gov.br/tabela/>. Acesso em: 23 de jul. 2022 (adaptado).

No que se refere à política de previdência social, o Brasil vive um momento agudo de contrarreformas, em que o capital financeiro será o grande beneficiado, na medida em que os trabalhadores com maiores rendimentos serão expulsos da previdência pública devido às regras restritivas e tenderão a buscar a previdência complementar pública ou privada.

SILVA, M. L. L. Contrarreforma da Previdência Social sob o comando do capital financeiro. **Serviço Social e Sociedade**. São Paulo, n. 131, p. 130-154, jan./abr. 2018 (adaptado).

Com base no gráfico e no texto apresentados, a situação da política previdenciária, associada ao aumento demográfico da população idosa, indica que

- A** o envelhecimento populacional inviabiliza a previdência pública, uma vez que gera altos custos para o Estado.
- B** a intensificação do desmonte da previdência social é a força imperativa do capital financeiro sobre o Estado brasileiro.
- C** as projeções futuras de envelhecimento da população brasileira são o principal motivo da crise da previdência social.
- D** os investimentos na previdência pública provocam o aumento da dívida dos governos e desequilibram os orçamentos.
- E** a adesão à previdência complementar é necessária para barrar a contrarreforma do Estado e garantir aposentadoria à população idosa.

**QUESTÃO 34**

Nos últimos anos, temos presenciado, no Serviço Social, referências ao exercício profissional nos campos de assessoria e consultoria. Isso é interessante, mas, como toda temática emergente, deve ser tratada com cuidado para que não se caia em um modismo, defendido pela onda pós-moderna na sua busca frenética por novas teorias e metodologias.

MATOS, M. C. Assessoria, consultoria, auditoria e supervisão técnica. *In*: **Serviço Social: direitos sociais e competências profissionais**. Brasília: CFESS/ABEPSS, 2009 (adaptado).

Sobre a atuação de assistentes sociais nos campos de assessoria e consultoria, avalie as afirmações a seguir.

- I. A prestação de assessoria e consultoria junto a organizações da classe trabalhadora é uma tendência do Serviço Social, com expressiva presença da extensão universitária em movimentos sociais urbanos, rurais e de saúde.
- II. O trabalho de assessoria e consultoria deve ser neutro e imparcial, primando pela pesquisa e análise dos dados coletados na realidade social.
- III. A assessoria e consultoria de assistentes sociais junto a movimentos sociais pressupõe intervenção e protagonismo dos sujeitos assessorados.

É correto o que se afirma em

- A** I, apenas.
- B** II, apenas.
- C** I e III, apenas.
- D** II e III, apenas.
- E** I, II e III.

Área livre

**QUESTÃO 35**

Pensar a relação do Serviço Social com a educação é uma tarefa que tem ocupado parcela significativa de assistentes sociais, grupos de pesquisa e extensão, equipes e coletivos de profissionais com diferentes inserções no campo das políticas sociais e, sobretudo, aqueles que cotidianamente constroem essa relação em função de uma atividade laborativa inserida nos estabelecimentos que implementam a política de educação, ou que requer uma articulação com os mesmos. A Lei n. 13.935/19 estabelece, em seu art. 1º, que "as redes públicas de educação básica contarão com serviços de Psicologia e de Serviço Social para atender às necessidades e prioridades definidas pelas políticas de educação, por meio de equipes multiprofissionais".

Disponível em: <http://www.cfess.org.br/arquivos/>. Acesso em: 23 ago. 2022 (adaptado).

Considerando a atuação de assistentes sociais na política de educação, avalie as afirmações a seguir.

- I. A prática da(o) assistente social na educação busca efetivar a democratização do acesso e a permanência dos estudantes nas instituições escolares.
- II. A(o) profissional de Serviço Social, com a equipe multiprofissional, deve atuar na mobilização da família e da comunidade escolar para garantir o direito à educação.
- III. As demandas apresentadas às(aos) profissionais de Serviço Social em relação à educação estão circunscritas aos estabelecimentos de educação formal voltados à população em situação de pobreza.
- IV. A(o) profissional de Serviço Social atua no desvelamento e na intervenção para o enfrentamento das diversas expressões da questão social no contexto escolar.

É correto apenas o que se afirma em

- A** I e II.
- B** I e III.
- C** III e IV.
- D** I, II e IV.
- E** II, III e IV.

**Área livre**

**QUESTIONÁRIO DE PERCEPÇÃO DA PROVA**

As questões abaixo visam conhecer sua opinião sobre a qualidade e a adequação da prova que você acabou de realizar. Assinale as alternativas correspondentes a sua opinião nos espaços apropriados do **CARTÃO-RESPOSTA**.

**AVALIAÇÃO GLOBAL DA PROVA****QUESTÃO 01**

Qual foi o tempo gasto por você para concluir a prova?

- A** Menos de uma hora.
- B** Entre uma e duas horas.
- C** Entre duas e três horas.
- D** Entre três e quatro horas.
- E** Quatro horas, e não consegui terminar.

**QUESTÃO 02**

Em relação ao tempo total de aplicação, você considera que a prova foi

- A** muito longa.
- B** longa.
- C** adequada.
- D** curta.
- E** muito curta.

**QUESTÃO 03**

As informações/instruções fornecidas para a resolução das questões foram suficientes para resolvê-las?

- A** Sim, até excessivas.
- B** Sim, em todas elas.
- C** Sim, na maioria delas.
- D** Sim, somente em algumas.
- E** Não, em nenhuma delas.

**QUESTÃO 04**

Você se deparou com alguma dificuldade ao responder à prova? Qual?

- A** Desconhecimento do conteúdo.
- B** Forma diferente de abordagem do conteúdo.
- C** Espaço insuficiente para responder às questões.
- D** Falta de motivação para fazer a prova.
- E** Não tive qualquer tipo de dificuldade para responder à prova.

**QUESTÃO 05**

Considerando apenas as questões objetivas da prova, você percebeu que

- A** não estudou ainda a maioria desses conteúdos.
- B** estudou alguns desses conteúdos, mas não os aprendeu.
- C** estudou a maioria desses conteúdos, mas não os aprendeu.
- D** estudou e aprendeu muitos desses conteúdos.
- E** estudou e aprendeu todos esses conteúdos.

**FORMAÇÃO GERAL****QUESTÃO 06**

Qual o grau de dificuldade das questões de Formação Geral?

- A** Muito fácil.
- B** Fácil.
- C** Médio.
- D** Difícil.
- E** Muito difícil.

**QUESTÃO 07**

Os enunciados das questões de Formação Geral estavam compreensíveis e objetivos?

- A** Sim, todos.
- B** Sim, a maioria.
- C** Apenas cerca da metade.
- D** Poucos.
- E** Não, nenhum.

**COMPONENTE ESPECÍFICO****QUESTÃO 08**

Qual o grau de dificuldade das questões do Componente Específico?

- A** Muito fácil.
- B** Fácil.
- C** Médio.
- D** Difícil.
- E** Muito difícil.

**QUESTÃO 09**

Os enunciados das questões do Componente Específico estavam compreensíveis e objetivos?

- A** Sim, todos.
- B** Sim, a maioria.
- C** Apenas cerca da metade.
- D** Poucos.
- E** Não, nenhum.



\* R 1 1 2 0 2 2 4 0 \*

**sinaes**  
Sistema Nacional de Avaliação  
da Educação Superior

# enade2022

Exame Nacional de Desempenho dos Estudantes

**INEP**