



**FUNDAÇÃO INSTITUTO BRASILEIRO DE GEOGRAFIA E ESTATÍSTICA (IBGE)  
PROCESSO SELETIVO SIMPLIFICADO PARA A CONTRATAÇÃO TEMPORÁRIA DE PESSOAL NA FUNÇÃO  
DE AGENTE CENSITÁRIO MUNICIPAL (ACM) E NA FUNÇÃO DE AGENTE CENSITÁRIO SUPERVISOR (ACS)**

**COMUNICADO**

O Centro Brasileiro de Pesquisa em Avaliação e Seleção e de Promoção de Eventos (Cebraspe) comunica que as informações referentes à restituição do valor da taxa de inscrição estão disponíveis no endereço eletrônico <https://www.ibge.gov.br/novo-portal-destaques.html?destaque=27657> .

Brasília/DF, 14 de maio de 2020.



**FUNDAÇÃO INSTITUTO BRASILEIRO DE GEOGRAFIA E ESTATÍSTICA (IBGE)  
PROCESSO SELETIVO SIMPLIFICADO PARA A CONTRATAÇÃO TEMPORÁRIA DE PESSOAL NA FUNÇÃO  
DE AGENTE CENSITÁRIO MUNICIPAL (ACM) E NA FUNÇÃO DE AGENTE CENSITÁRIO SUPERVISOR (ACS)**

**COMUNICADO**

O Cebraspe comunica que, em razão do adiamento do processo seletivo simplificado, informações referentes ao processo seletivo poderão ser solicitadas por meio do endereço eletrônico [sac@cebraspe.org.br](mailto:sac@cebraspe.org.br).

Caso o contato seja sobre os procedimentos para a devolução de taxa de inscrição, o candidato deverá enviar e-mail ao endereço [ibge@ibge.gov.br](mailto:ibge@ibge.gov.br).

Brasília/DF, 7 de abril de 2020.



**FUNDAÇÃO INSTITUTO BRASILEIRO DE GEOGRAFIA E ESTATÍSTICA (IBGE)  
PROCESSO SELETIVO SIMPLIFICADO PARA A CONTRATAÇÃO TEMPORÁRIA DE PESSOAL NA FUNÇÃO  
DE AGENTE CENSITÁRIO MUNICIPAL (ACM) E NA FUNÇÃO DE AGENTE CENSITÁRIO SUPERVISOR (ACS)**

**COMUNICADO**

**REEMBOLSO DAS TAXAS DE INSCRIÇÕES NOS PROCESSOS SELETIVOS PARA CENSO 2020**

O IBGE e o Cebraspe estão trabalhando em conjunto para viabilizar o ressarcimento dos valores pagos pelas inscrições com a maior brevidade possível. O Cebraspe vai encaminhar as informações cadastrais de cada um dos pagantes ao IBGE, para que possamos proceder ao reembolso, que estará disponível na forma de ordem de pagamento, a cada um dos candidatos, nas agências do Banco do Brasil. Neste momento, a data prevista para a disponibilização do ressarcimento é dia **18 de maio de 2020**. Reiteramos que todos os candidatos serão integralmente ressarcidos e as orientações para o recebimento dos reembolsos serão amplamente divulgadas a todos nas páginas oficiais e demais canais de comunicação do IBGE e do Cebraspe.

Brasília/DF, 25 de março de 2020.

## **Censo 2020 adiado para 2021**

17/03/2020

Em função das orientações do Ministério da Saúde relacionadas ao quadro de emergência de saúde pública causado pelo COVID-19, o IBGE decidiu adiar a realização do Censo Demográfico para 2021.

A decisão leva em consideração a natureza de coleta da pesquisa, domiciliar e predominantemente presencial, com estimativa de visitas de mais de 180 mil recenseadores a cerca de 71 milhões de domicílios em todo o território nacional.

Considera, do mesmo modo, a impossibilidade de realização, em tempo hábil, de toda a cadeia de treinamentos para a operação censitária, cuja primeira etapa se iniciaria em abril de 2020, de forma centralizada, e posteriormente replicada em polos regionais e locais até o mês de julho.

Para a realização da operação censitária em 2021, o IBGE estabeleceu formalmente com o Ministério da Saúde o compromisso de realocar o orçamento do Censo 2020 em prol das ações de enfrentamento ao coronavírus, mantidas por aquele Ministério. Em contrapartida, no próximo ano, o Ministério da Saúde realocará orçamento no mesmo montante com vistas a assegurar a realização do Censo pelo IBGE.

De modo a contemplar a data de referência dos últimos Censos realizados no Brasil, o próximo Censo Demográfico terá como data de referência o dia 31 de julho de 2021, com coleta de dados prevista entre 1º de agosto e 31 de outubro de 2021.

O processo seletivo para contratação de recenseadores e supervisores está suspenso. Candidatos que já efetuaram pagamento de inscrição serão reembolsados conforme orientações a serem publicadas nos próximos dias.

**Conselho Diretor do IBGE**

**17 de março de 2020**

## AVISO DE RETIFICAÇÃO

### EDITAL DE ABERTURA Nº 02/2020

A Presidente da Fundação Instituto Brasileiro de Geografia e Estatística – IBGE, no uso de suas atribuições e da competência que lhe foi outorgada pelo Senhor Ministro da Economia, mediante as condições estipuladas neste Edital, e demais disposições legais aplicáveis, TORNA PÚBLICO o Primeiro Termo de Retificação do Edital de Abertura nº 02/2020, nos seguintes termos:

Art. 1º Fica RETIFICADO o subitem 12.4 do Edital de Abertura nº 02/2019, passando a conter a seguinte redação:

Onde se lê: "12.4 (...) por meio do telefone 0800-612020, ou via internet, no endereço eletrônico [http://www.cebraspe.org.br/concursos/ibge\\_20\\_agente](http://www.cebraspe.org.br/concursos/ibge_20_agente), ressalvado o disposto no subitem 12.6 deste edital, e por meio do endereço eletrônico [sac@cebraspe.org.br](mailto:sac@cebraspe.org.br)."

Leia-se: " 12.4(...) por meio do telefone 0800-0612020, ou via internet, no endereço eletrônico [http://www.cebraspe.org.br/concursos/ibge\\_20\\_agente](http://www.cebraspe.org.br/concursos/ibge_20_agente), ressalvado o disposto no subitem 12.6 deste edital, e por meio do endereço eletrônico [ibge@cebraspe.org.br](mailto:ibge@cebraspe.org.br)."

Art. 2º Fica RETIFICADO o subitem 12.8 do Edital de Abertura nº 02/2019, passando a conter a seguinte redação:

Onde se lê: "12.8 (...) para o endereço eletrônico [sac@cebraspe.org.br](mailto:sac@cebraspe.org.br), (...)"

Leia-se: "12.8 (...) para o endereço eletrônico [ibge@cebraspe.org.br](mailto:ibge@cebraspe.org.br), (...)."

Art. 3º Fica RETIFICADO o Anexo I – Quadro de Vagas do Edital de Abertura nº 02/2019, passando a conter a seguinte redação:

Onde se lê: "Área de Trabalho: RIO DE JANEIRO / SANTA CRUZ

Composição da Área de Trabalho: Santa Cruz, Paciência, Sepetiba.

Área de Trabalho: RIO DE JANEIRO / JACAREPAGUÁ

Composição da Área de Trabalho: Jacarepaguá, Anil, Gardênia Azul, Curicica, Freguesia, Pechincha, Taquara, Tanque, Praça Seca, Vila Valqueire.

Área de Trabalho: RIO DE JANEIRO / PAVUNA

Composição da Área de Trabalho: Pavuna, Coelho Neto, Acari, Barros Filho, Costa Barros, Parque Columbia.

Área de Trabalho: RIO DE JANEIRO / INHAÚMA

Composição da Área de Trabalho: Higienópolis, Maria da Graça, Del Castilho, Inhaúma, Engenho da Rainha, Tomas Coelho.

Área de Trabalho: RIO DE JANEIRO / PENHA

Composição da Área de Trabalho: Penha, Penha Circular, Vigário Geral e Braz de Pina.

Área de Trabalho: RIO DE JANEIRO / MADUREIRA

Composição da Área de Trabalho: (...) Homório Gurgel (...)"

Leia-se: "Área de Trabalho: RIO DE JANEIRO / SANTA CRUZ

Composição da Área de Trabalho: Santa Cruz, Paciência, Sepetiba, Guaratiba, Barra de Guaratiba e Pedra de Guaratiba.

Área de Trabalho: RIO DE JANEIRO / JACAREPAGUÁ

Composição da Área de Trabalho: Jacarepaguá, Anil, Gardênia Azul, Curicica, Freguesia, Pechincha, Taquara, Tanque, Praça Seca, Vila Valqueire, Cidade de Deus.

Área de Trabalho: RIO DE JANEIRO / PAVUNA

Composição da Área de Trabalho: Pavuna, Coelho Neto, Acari, Barros Filho, Costa Barros, Parque Columbia, Anchieta, Guadalupe, Parque Anchieta e Ricardo de Albuquerque.

Área de Trabalho: RIO DE JANEIRO / INHAÚMA

Composição da Área de Trabalho: Higienópolis, Maria da Graça, Del Castilho, Inhaúma, Engenho da Rainha, Tomás Coelho, Jacarezinho.

Área de Trabalho: RIO DE JANEIRO / PENHA

Composição da Área de Trabalho: Penha, Penha Circular, Vigário Geral e Braz de Pina, Cordovil, Jardim América e Parada de Lucas.

Área de Trabalho: RIO DE JANEIRO / MADUREIRA

Composição da Área de Trabalho: (...) Honório Gurgel (...)”

Art. 4º Este edital entra em vigor na data de sua publicação, revogadas as disposições contrárias.

**SUSANA CORDEIRO GUERRA**

Presidente da Fundação Instituto Brasileiro de Geografia e Estatística – IBGE



**FUNDAÇÃO INSTITUTO BRASILEIRO DE GEOGRAFIA E ESTATÍSTICA (IBGE)  
PROCESSO SELETIVO SIMPLIFICADO PARA A CONTRATAÇÃO TEMPORÁRIA DE PESSOAL NA FUNÇÃO  
DE AGENTE CENSITÁRIO MUNICIPAL (ACM) E NA FUNÇÃO DE AGENTE CENSITÁRIO SUPERVISOR (ACS)**

**COMUNICADO**

O Centro Brasileiro de Pesquisa em Avaliação e Seleção e de Promoção de Eventos (Cebraspe) esclarece que a declaração eletrônica de que é membro de baixa renda, nos termos do Decreto Federal nº 6.135/2007, a que se refere a alínea “b” do subitem 7.4.8.2.1 do Edital nº 02/2020, de 5 de março de 2020, está disponível no aplicativo de inscrição, no endereço eletrônico [http://www.cebraspe.org.br/concursos/ibge\\_20\\_agente](http://www.cebraspe.org.br/concursos/ibge_20_agente).

Brasília/DF, 5 de março de 2020.

CÓDIGO DE  
ÉTICA PROFISSIONAL  
DO SERVIDOR  
PÚBLICO DO IBGE



Presidente da República  
**Michel Miguel Elias Temer Lulia**

Ministro do Planejamento, Desenvolvimento e Gestão  
**Dyogo Henrique de Oliveira**

**INSTITUTO BRASILEIRO  
DE GEOGRAFIA E  
ESTATÍSTICA – IBGE**

Presidente  
**Roberto Luís Olinto Ramos**

Diretor-Executivo  
**Fernando J. Abrantes**

**ÓRGÃOS ESPECÍFICOS SINGULARES**

Diretoria de Pesquisas  
**Claudio Dutra Crespo** (em exercício)

Diretoria de Geociências  
**Wadih João Scandar Neto**

Diretoria de Informática  
**José Sant'Anna Bevilaqua**

Centro de Documentação e Disseminação de Informações  
**David Wu Tai**

Escola Nacional de Ciências Estatísticas  
**Maysa Sacramento de Magalhães**

Ministério do Planejamento, Orçamento e Gestão  
Instituto Brasileiro de Geografia e Estatística - IBGE  
Presidência

# **Código de Ética Profissional do Servidor Público do IBGE**

Rio de Janeiro  
2014



# Sumário

<b>Apresentação</b>	<b>5</b>
<b>Introdução</b>	<b>7</b>
<b>Código de Ética Profissional do Servidor Público do IBGE</b>	
Capítulo I	<b>9</b>
Seção I - Das regras deontológicas	<b>9</b>
Seção II - Dos principais deveres do servidor público do IBGE	<b>13</b>
Seção III - Das vedações ao servidor público do IBGE	<b>16</b>
Capítulo II - Da Comissão de Ética do IBGE	<b>18</b>



## Apresentação

**T**odo trabalho realizado no IBGE, seja ele de natureza finalística, seja ele de natureza administrativa, está pautado pela competência e pela excelência técnica adquiridas ao longo desses quase 80 anos em que vimos servindo aos cidadãos brasileiros, sem qualquer espécie de discriminação.

Considero importante que os princípios éticos sejam mais conhecidos por todos os servidores para orientar suas condutas no trabalho diário. Foi com essa ideia em mente que reconstituímos, em 2013, a Comissão de Ética do IBGE, a qual vem agora apresentar-nos importante documento: o Código de Ética do IBGE.

Tenho a convicção de que todo servidor do IBGE contribui sobremaneira para que diariamente cumpramos nossa missão institucional, de todos bem conhecida. A expectativa da Direção do IBGE é a de que nossa missão, no que diz respeito ao ambiente de trabalho profissional, seja agora aperfeiçoada pela presença ainda mais intensa da ética em todos os setores da Casa.

Agradeço, por fim, a todos os servidores a seriedade e a extremada dedicação com que realizam seu trabalho. São vocês que fazem do IBGE uma das instituições mais respeitadas do País.

***Wasmália Bivar***  
Presidenta do IBGE

## Introdução

**N**a Administração Pública brasileira, a ética tem assumido relevante papel. O IBGE, como não poderia deixar de ser, vem fomentando e instigando a disseminação daquilo que se entende por ética no âmbito administrativo federal. Para tanto, a Presidência da Casa, entre outras medidas, delegou à Comissão de Ética do IBGE a elaboração de dois documentos essenciais: o **Código de Ética Profissional do Servidor Público do IBGE**, que ora apresentamos nesta singela publicação em papel, e o Regimento Interno da Comissão de Ética do IBGE (disponível somente em formato digital, no seguinte endereço eletrônico: <http://w3.presidencia.ibge.gov.br/etica>).

O **Código de Ética Profissional do Servidor Público do IBGE** visa a estabelecer, fundamentalmente, os princípios de natureza deontológica, os deveres e as vedações a que estão sujeitos os agentes públicos lotados no Instituto. Documento de imprescindível leitura para todos nós, o Código foi construído, naturalmente, a partir do Código de Ética Profissional do Servidor Público Civil do Poder Executivo Federal (Decreto nº 1.171/1994), agregando a ele, contudo, algumas particularidades do trabalho realizado no IBGE.



O Regimento Interno da Comissão de Ética do IBGE, por sua vez, delimita e define as competências e atribuições da Comissão de Ética do IBGE, cuja função primeira – ressalte-se – é a de orientar e educar cotidianamente o agente público para a ética. O Regimento também estabelece, não obstante, o rito processual pelo qual se orienta a Comissão quando provocada por denúncia ou, ainda, *ex officio*, nos Processos de Apuração Ética, e segue de maneira estrita a Resolução nº 10/2008 da Comissão de Ética Pública, vinculada à Presidência da República.

A Comissão de Ética do IBGE está à disposição de todos no *e-mail* [etica@ibge.gov.br](mailto:etica@ibge.gov.br).

***Vinicius Duarte Figueira***  
Presidente da Comissão de Ética do IBGE

# **Código de Ética Profissional do Servidor Público do IBGE**

## **Capítulo I**

### **Seção I**

#### **Das regras deontológicas**

I - A dignidade, o decoro, o zelo, a eficácia, a eficiência e a consciência dos princípios morais são primados maiores que devem nortear o servidor público do IBGE, seja no exercício do cargo ou função, ou fora dele, já que refletirá o exercício da vocação do próprio poder estatal. Seus atos, comportamentos e atitudes serão direcionados para a preservação da honra e da tradição do serviço público, como um todo, e, em especial, das pesquisas estatísticas e geocientíficas oficiais, cujas fontes de dados escolhidas devem contemplar a qualidade, a oportunidade, os custos e o ônus para os cidadãos.

II - O servidor público não poderá jamais desprezar o elemento ético de sua conduta. Assim, não terá que decidir somente entre o legal e o ilegal, o justo e o injusto, o conveniente e o inconveniente, o oportuno e o inoportuno, mas principalmente entre o honesto e o desonesto, consoante as regras contidas no art. 37, *caput*, e § 4º, da Constituição Federal. Por se integrar à condição de servidor do IBGE, o elemento

ético da conduta abrange, além dos primados maiores, a adoção dos melhores princípios, métodos e práticas, de acordo com considerações estritamente profissionais, incluídos os princípios técnicos, científicos e a ética profissional.

**III** - A moralidade da Administração Pública não se limita à distinção entre o bem e o mal, devendo ser acrescida da ideia de que o fim é sempre o bem comum. O equilíbrio entre a legalidade e a finalidade, na conduta do servidor público, é que poderá consolidar a moralidade do ato administrativo. Para melhor exercício de sua função pública no IBGE, o servidor deve ter consciência da relevância das informações estatísticas e geocientíficas, a fim de atender ao direito à informação pública de modo imparcial e com igualdade de acesso. É imprescindível que o servidor do IBGE zele pela qualidade dos processos de produção das informações oficiais, adotando critérios de boas práticas tanto nas atividades finalísticas quanto nas atividades de apoio.

**IV**- A remuneração do servidor público é custeada pelos tributos pagos direta ou indiretamente por todos, até por ele próprio, e por isso se exige, como contrapartida, que a moralidade administrativa se integre no Direito, como elemento indissociável de sua aplicação e de sua finalidade, erigindo-se, como consequência, em fator de legalidade.

**V** - O trabalho desenvolvido pelo servidor público perante a comunidade deve ser entendido como acréscimo ao seu próprio bem-estar, já que, como cidadão, integrante da sociedade, o êxito desse trabalho pode ser considerado como seu maior patrimônio.

**VI** - A função pública deve ser tida como exercício profissional e, portanto, se integra na vida particular de cada servidor público. Assim, os fatos e atos verificados na conduta do dia a dia em sua vida privada poderão acrescer ou diminuir o seu bom conceito na vida funcional.

**VII** - Salvo os casos de segurança nacional, investigações policiais ou interesse superior do Estado e da Administração Pública, a serem preservados em processo previamente declarado sigiloso, nos termos da lei, a publicidade de qualquer ato administrativo constitui requisito de eficácia e moralidade, ensejando sua omissão comprometimento ético contra o bem comum, imputável a quem a negar. Entretanto, os dados individuais de pessoas físicas ou jurídicas coletados pelo IBGE são estritamente confidenciais e exclusivamente utilizados para fins estatísticos. Ademais, leis, regulamentos e medidas que regem a operação dos sistemas estatístico e cartográfico no Instituto devem ser de conhecimento público.

**VIII** - Toda pessoa tem direito à verdade. O servidor não pode omiti-la ou falseá-la, ainda que contrária aos interesses da própria pessoa interessada ou da Administração Pública. Nenhum Estado pode crescer ou estabilizar-se sobre o poder corruptivo do hábito do erro, da opressão ou da mentira, que sempre aniquilam até mesmo a dignidade humana quanto mais a de uma Nação.

**IX** - A cortesia, a boa vontade, o cuidado e o tempo dedicados ao serviço público caracterizam o esforço pela disciplina. Tratar mal uma pessoa que paga seus tributos direta ou indiretamente significa causar-lhe dano moral. Da mesma forma, causar dano a qualquer bem pertencente ao patrimônio público, deteriorando-o, por descuido ou má vontade, não constitui apenas uma ofensa ao equipamento e às instalações ou ao Estado, mas a todos os homens de boa vontade que dedicaram sua inteligência, seu tempo, suas esperanças e seus esforços para construí-los.

**X** - Deixar o servidor público qualquer pessoa à espera de solução que compete ao setor em que exerça suas funções, permitindo a formação de longas filas, ou qualquer outra espécie de atraso na prestação do serviço, não caracteriza apenas atitude contra a ética ou ato de de-

sumanidade, mas principalmente grave dano moral aos usuários dos serviços públicos.

**XI** - O servidor deve prestar toda a sua atenção às ordens legais de seus superiores, velando atentamente por seu cumprimento, e, assim, evitando a conduta negligente. Os repetidos erros, o descaso e o acúmulo de desvios tornam-se, às vezes, difíceis de corrigir e caracterizam até mesmo imprudência no desempenho da função pública.

**XII** - Toda ausência injustificada do servidor de seu local de trabalho é fator de desmoralização do serviço público, o que quase sempre conduz à desordem nas relações humanas.

**XIII** - O servidor que trabalha em harmonia com a estrutura organizacional, respeitando seus colegas e cada concidadão, colabora e de todos pode receber colaboração, pois sua atividade pública é a grande oportunidade para o crescimento e o engrandecimento da Nação. O caráter colaborativo e participativo deve estar presente nas atividades estatísticas e cartográficas, privilegiando-se, assim, um contato estreito e harmonioso entre ambas as atividades – contato essencial para melhorar a qualidade, comparabilidade e coerência dos dados produzidos. Esse espírito colaborativo e participativo deve estender-se à coordenação dos sistemas estatísticos e cartográficos nacionais de responsabilidade do IBGE. Portanto, compete ao Instituto propor, discutir e estabelecer, em conjunto com as demais instituições nacionais, diretrizes, planos e programas para a produção estatística e cartográfica – processo que deve irradiar-se à esfera internacional, especialmente na cooperação bilateral e multilateral, a fim de melhorar as informações estatísticas e geocientíficas oficiais em todos os países, por meio da utilização de conceitos, classificações e métodos que promovam a coerência e a eficiência entre os diversos sistemas estatísticos e cartográficos.

## Seção II

### Dos principais deveres do servidor público do IBGE

**XIV** - São deveres fundamentais do servidor do IBGE:

- a) desempenhar, a tempo, as atribuições do cargo, função ou emprego público de que seja titular;
- b) exercer suas atribuições com rapidez, perfeição e rendimento, pondo fim ou procurando prioritariamente resolver situações procrastinatórias, principalmente diante de filas ou de qualquer outra espécie de atraso na prestação dos serviços pelo setor em que exerça suas atribuições, com o fim de evitar dano moral ao usuário;
- c) ser probo, reto, leal e justo, demonstrando toda a integridade do seu caráter, escolhendo sempre, quando estiver diante de duas opções, a melhor e a mais vantajosa para o bem comum;
- d) jamais retardar qualquer prestação de contas, condição essencial da gestão dos bens, direitos e serviços da coletividade a seu cargo;
- e) tratar cuidadosamente os usuários dos serviços aperfeiçoando o processo de comunicação e contato com o público;
- f) ter consciência de que seu trabalho é regido por princípios éticos que se materializam na adequada prestação dos serviços públicos;
- g) ser cortês, ter urbanidade, disponibilidade e atenção, respeitando a capacidade e as limitações individuais de todos os usuários do serviço público, sem qualquer espécie de preconceito ou distinção de raça, sexo, nacionalidade, cor, idade, religião, cunho político e posição social, abstendo-se, dessa forma, de causar-lhes dano moral;

- h)** ter respeito à hierarquia, porém sem nenhum temor de representar contra qualquer comprometimento indevido da estrutura em que se funda o Poder Estatal;
- i)** resistir a todas as pressões de superiores hierárquicos, de contratantes, interessados e outros que visem obter quaisquer favores, benesses ou vantagens indevidas em decorrência de ações imorais, ilegais ou aéticas e denunciá-las;
- j)** zelar, no exercício do direito de greve, pelas exigências específicas da defesa da vida e da segurança coletiva;
- l)** ser assíduo e frequente ao serviço, na certeza de que sua ausência provoca danos ao trabalho ordenado, refletindo negativamente em todo o sistema;
- m)** comunicar imediatamente a seus superiores todo e qualquer ato ou fato contrário ao interesse público, exigindo as providências cabíveis;
- n)** manter limpo e em perfeita ordem o local de trabalho, seguindo os métodos mais adequados à sua organização e distribuição;
- o)** participar dos movimentos e estudos que se relacionem com a melhoria do exercício de suas funções, tendo por escopo a realização do bem comum;
- p)** apresentar-se ao trabalho com vestimentas adequadas ao exercício da função;
- q)** manter-se atualizado com as instruções, as normas de serviço e a legislação pertinentes ao órgão onde exerce suas funções;
- r)** cumprir, de acordo com as normas do serviço e as instruções superiores, as tarefas de seu cargo ou função, tanto quanto possível, com critério, segurança e rapidez, mantendo tudo sempre em boa ordem;

- s) facilitar a fiscalização de todos atos ou serviços por quem de direito;
- t) exercer com estrita moderação as prerrogativas funcionais que lhe sejam atribuídas, abstendo-se de fazê-lo contrariamente aos legítimos interesses dos usuários do serviço público e dos jurisdicionados administrativos;
- u) abster-se, de forma absoluta, de exercer sua função, poder ou autoridade com finalidade estranha ao interesse público, mesmo que observando as formalidades legais e não cometendo qualquer violação expressa à lei;
- v) apresentar, nas análises estatísticas e geográficas, informações que estejam de acordo com as normas científicas sobre fontes, métodos e procedimentos, bem como comentar as interpretações errôneas e o uso indevido de informações estatísticas e geocientíficas;
- x) zelar pela qualidade dos processos de produção das informações estatísticas e geocientíficas oficiais, adotando critérios de boas práticas tanto nas atividades finalísticas quanto nas atividades de apoio;
- z) divulgar e informar a todos os integrantes da sua classe sobre a existência deste Código de Ética, estimulando o seu integral cumprimento. A conduta ética do servidor do IBGE deve respeitar a legislação e as normatizações do Ministério do Planejamento, Orçamento e Gestão, assim como as normas internas desta Fundação, expressas em suas Resoluções, Ordens de Serviço, Portarias, Normas de Serviço e Memorandos.



### Seção III

#### Das vedações ao servidor público do IBGE

**XV** - É vedado ao servidor público do IBGE:

- a) o uso do cargo ou função, facilidades, amizades, tempo, posição e influências, para obter qualquer favorecimento, para si ou para outrem;
- b) prejudicar deliberadamente a reputação de outros servidores ou de cidadãos que deles dependam;
- c) ser, em função de seu espírito de solidariedade, conivente com erro ou infração a este Código de Ética ou ao Código de Ética de sua profissão;
- d) usar de artifícios para procrastinar ou dificultar o exercício regular de direito por qualquer pessoa, causando-lhe dano moral ou material;
- e) deixar de utilizar os avanços técnicos e científicos ao seu alcance ou do seu conhecimento para atendimento do seu mister;
- f) permitir que perseguições, simpatias, antipatias, caprichos, paixões ou interesses de ordem pessoal interfiram no trato com o público, com os jurisdicionados administrativos ou com colegas hierarquicamente superiores ou inferiores;
- g) pleitear, solicitar, provocar, sugerir ou receber qualquer tipo de ajuda financeira, gratificação, prêmio, comissão, doação ou vantagem de qualquer espécie, para si, familiares ou qualquer pessoa, para o cumprimento da sua missão ou para influenciar outro servidor para o mesmo fim;

- h)** alterar ou deturpar o teor de documentos que deva encaminhar para providências;
- i)** iludir ou tentar iludir qualquer pessoa que necessite do atendimento em serviços públicos;
- j)** desviar servidor público para atendimento a interesse particular;
- l)** retirar da Instituição, sem estar legalmente autorizado, qualquer documento, livro ou bem pertencente ao patrimônio público;
- m)** fazer uso de informações privilegiadas obtidas no âmbito interno de seu serviço, em benefício próprio, de parentes, de amigos ou de terceiros;
- n)** apresentar-se embriagado no serviço ou fora dele habitualmente;
- o)** dar o seu concurso a qualquer instituição que atente contra a moral, a honestidade ou a dignidade da pessoa humana;
- p)** exercer atividade profissional aética ou ligar o seu nome a empreendimentos de cunho duvidoso.
- q)** disponibilizar informações de caráter sigiloso e confidencial sobre pessoas físicas ou jurídicas, bem como antecipar resultados de pesquisas à sua divulgação oficial, exceto quando autorizado.

## Capítulo II

### Da Comissão de Ética do IBGE

**XVI** – A Comissão de Ética do IBGE está encarregada de orientar e aconselhar sobre a ética profissional dos servidores da Casa, no tratamento com as pessoas e com o patrimônio público, competindo-lhe conhecer concretamente de imputação ou de procedimento susceptível de censura.

**XVII** - À Comissão de Ética do IBGE incumbe fornecer, quando necessário e a quem de direito, os registros sobre a conduta ética dos servidores da Casa, para o efeito de instruir e fundamentar promoções e para todos os demais procedimentos próprios da carreira de servidor público no âmbito do IBGE.

**XVIII** - A pena aplicável ao servidor público pela Comissão de Ética do IBGE é a de censura e sua fundamentação constará do respectivo parecer, assinado por todos os seus integrantes, com ciência do faltoso.

**XIX** - Para fins de apuração do comprometimento ético, entende-se por servidor público todo aquele que, por força de lei, contrato ou de qualquer ato jurídico, preste serviços de natureza permanente, temporária ou excepcional, ainda que sem retribuição financeira, desde que ligado direta ou indiretamente a qualquer órgão do poder estatal, como as autarquias, as fundações públicas, as entidades paraestatais, as empresas públicas e as sociedades de economia mista, ou em qualquer setor onde prevaleça o interesse do Estado.

Se o assunto é **Brasil**,  
procure o **IBGE**.



/ibgecomunica



/ibgeoficial



/ibgeoficial



/ibgeoficial

**www.ibge.gov.br** 0800-721-8181



Ministério do Planejamento, Orçamento e Gestão  
Instituto Brasileiro de Geografia e Estatística - IBGE  
Presidência

## **Código de Ética Profissional do Servidor Público do IBGE**

Se o assunto é **Brasil**,  
procure o **IBGE**.

**[www.ibge.gov.br](http://www.ibge.gov.br)**  
[www.twitter.com/ibgecomunica](https://www.twitter.com/ibgecomunica)  
[www.facebook.com/ibgeoficial](https://www.facebook.com/ibgeoficial)

Atendimento  
**0800 721 8181**

Rio de Janeiro  
2014



## Capítulo II

### Da Comissão de Ética do IBGE

**XVI** – A Comissão de Ética do IBGE está encarregada de orientar e aconselhar sobre a ética profissional dos servidores da Casa, no tratamento com as pessoas e com o patrimônio público, competindo-lhe conhecer concretamente de imputação ou de procedimento susceptível de censura.

**XVII** - À Comissão de Ética do IBGE incumbe fornecer, quando necessário e a quem de direito, os registros sobre a conduta ética dos servidores da Casa, para o efeito de instruir e fundamentar promoções e para todos os demais procedimentos próprios da carreira de servidor público no âmbito do IBGE.

**XVIII** - A pena aplicável ao servidor público pela Comissão de Ética do IBGE é a de censura e sua fundamentação constará do respectivo parecer, assinado por todos os seus integrantes, com ciência do faltoso.

**XIX** - Para fins de apuração do comprometimento ético, entende-se por servidor público todo aquele que, por força de lei, contrato ou de qualquer ato jurídico, preste serviços de natureza permanente, temporária ou excepcional, ainda que sem retribuição financeira, desde que ligado direta ou indiretamente a qualquer órgão do poder estatal, como as autarquias, as fundações públicas, as entidades paraestatais, as empresas públicas e as sociedades de economia mista, ou em qualquer setor onde prevaleça o interesse do Estado.

## Sumário

<b>Apresentação</b>	<b>5</b>
<b>Introdução</b>	<b>7</b>
<b>Código de Ética Profissional do Servidor Público do IBGE</b>	
Capítulo I	<b>9</b>
Seção I - Das regras deontológicas	<b>9</b>
Seção II - Dos principais deveres do servidor público do IBGE	<b>13</b>
Seção III - Das vedações ao servidor público do IBGE	<b>16</b>
Capítulo II - Da Comissão de Ética do IBGE	<b>18</b>



- h)** alterar ou deturpar o teor de documentos que deva encaminhar para providências;
- i)** iludir ou tentar iludir qualquer pessoa que necessite do atendimento em serviços públicos;
- j)** desviar servidor público para atendimento a interesse particular;
- l)** retirar da Instituição, sem estar legalmente autorizado, qualquer documento, livro ou bem pertencente ao patrimônio público;
- m)** fazer uso de informações privilegiadas obtidas no âmbito interno de seu serviço, em benefício próprio, de parentes, de amigos ou de terceiros;
- n)** apresentar-se embriagado no serviço ou fora dele habitualmente;
- o)** dar o seu concurso a qualquer instituição que atente contra a moral, a honestidade ou a dignidade da pessoa humana;
- p)** exercer atividade profissional aética ou ligar o seu nome a empreendimentos de cunho duvidoso.
- q)** disponibilizar informações de caráter sigiloso e confidencial sobre pessoas físicas ou jurídicas, bem como antecipar resultados de pesquisas à sua divulgação oficial, exceto quando autorizado.

### Seção III

#### Das vedações ao servidor público do IBGE

**XV** - É vedado ao servidor público do IBGE:

- a) o uso do cargo ou função, facilidades, amizades, tempo, posição e influências, para obter qualquer favorecimento, para si ou para outrem;
- b) prejudicar deliberadamente a reputação de outros servidores ou de cidadãos que deles dependam;
- c) ser, em função de seu espírito de solidariedade, conivente com erro ou infração a este Código de Ética ou ao Código de Ética de sua profissão;
- d) usar de artifícios para procrastinar ou dificultar o exercício regular de direito por qualquer pessoa, causando-lhe dano moral ou material;
- e) deixar de utilizar os avanços técnicos e científicos ao seu alcance ou do seu conhecimento para atendimento do seu mister;
- f) permitir que perseguições, simpatias, antipatias, caprichos, paixões ou interesses de ordem pessoal interfiram no trato com o público, com os jurisdicionados administrativos ou com colegas hierarquicamente superiores ou inferiores;
- g) pleitear, solicitar, provocar, sugerir ou receber qualquer tipo de ajuda financeira, gratificação, prêmio, comissão, doação ou vantagem de qualquer espécie, para si, familiares ou qualquer pessoa, para o cumprimento da sua missão ou para influenciar outro servidor para o mesmo fim;

## Apresentação

**T**odo trabalho realizado no IBGE, seja ele de natureza finalística, seja ele de natureza administrativa, está pautado pela competência e pela excelência técnica adquiridas ao longo desses quase 80 anos em que vimos servindo aos cidadãos brasileiros, sem qualquer espécie de discriminação.

Considero importante que os princípios éticos sejam mais conhecidos por todos os servidores para orientar suas condutas no trabalho diário. Foi com essa ideia em mente que reconstituímos, em 2013, a Comissão de Ética do IBGE, a qual vem agora apresentar-nos importante documento: o Código de Ética do IBGE.

Tenho a convicção de que todo servidor do IBGE contribui sobremaneira para que diariamente cumpramos nossa missão institucional, de todos bem conhecida. A expectativa da Direção do IBGE é a de que nossa missão, no que diz respeito ao ambiente de trabalho profissional, seja agora aperfeiçoada pela presença ainda mais intensa da ética em todos os setores da Casa.

Agradeço, por fim, a todos os servidores a seriedade e a extremada dedicação com que realizam seu trabalho. São vocês que fazem do IBGE uma das instituições mais respeitadas do País.

**Wasmália Bivar**  
Presidenta do IBGE

- s) facilitar a fiscalização de todos atos ou serviços por quem de direito;
- t) exercer com estrita moderação as prerrogativas funcionais que lhe sejam atribuídas, abstendo-se de fazê-lo contrariamente aos legítimos interesses dos usuários do serviço público e dos jurisdicionados administrativos;
- u) abster-se, de forma absoluta, de exercer sua função, poder ou autoridade com finalidade estranha ao interesse público, mesmo que observando as formalidades legais e não cometendo qualquer violação expressa à lei;
- v) apresentar, nas análises estatísticas e geográficas, informações que estejam de acordo com as normas científicas sobre fontes, métodos e procedimentos, bem como comentar as interpretações errôneas e o uso indevido de informações estatísticas e geocientíficas;
- x) zelar pela qualidade dos processos de produção das informações estatísticas e geocientíficas oficiais, adotando critérios de boas práticas tanto nas atividades finalísticas quanto nas atividades de apoio;
- z) divulgar e informar a todos os integrantes da sua classe sobre a existência deste Código de Ética, estimulando o seu integral cumprimento. A conduta ética do servidor do IBGE deve respeitar a legislação e as normatizações do Ministério do Planejamento, Orçamento e Gestão, assim como as normas internas desta Fundação, expressas em suas Resoluções, Ordens de Serviço, Portarias, Normas de Serviço e Memorandos.

- h) ter respeito à hierarquia, porém sem nenhum temor de representar contra qualquer comprometimento indevido da estrutura em que se funda o Poder Estatal;
- i) resistir a todas as pressões de superiores hierárquicos, de contratantes, interessados e outros que visem obter quaisquer favores, benesses ou vantagens indevidas em decorrência de ações imorais, ilegais ou aéticas e denunciá-las;
- j) zelar, no exercício do direito de greve, pelas exigências específicas da defesa da vida e da segurança coletiva;
- l) ser assíduo e frequente ao serviço, na certeza de que sua ausência provoca danos ao trabalho ordenado, refletindo negativamente em todo o sistema;
- m) comunicar imediatamente a seus superiores todo e qualquer ato ou fato contrário ao interesse público, exigindo as providências cabíveis;
- n) manter limpo e em perfeita ordem o local de trabalho, seguindo os métodos mais adequados à sua organização e distribuição;
- o) participar dos movimentos e estudos que se relacionem com a melhoria do exercício de suas funções, tendo por escopo a realização do bem comum;
- p) apresentar-se ao trabalho com vestimentas adequadas ao exercício da função;
- q) manter-se atualizado com as instruções, as normas de serviço e a legislação pertinentes ao órgão onde exerce suas funções;
- r) cumprir, de acordo com as normas do serviço e as instruções superiores, as tarefas de seu cargo ou função, tanto quanto possível, com critério, segurança e rapidez, mantendo tudo sempre em boa ordem;

## Introdução

Na Administração Pública brasileira, a ética tem assumido relevante papel. O IBGE, como não poderia deixar de ser, vem fomentando e instigando a disseminação daquilo que se entende por ética no âmbito administrativo federal. Para tanto, a Presidência da Casa, entre outras medidas, delegou à Comissão de Ética do IBGE a elaboração de dois documentos essenciais: o **Código de Ética Profissional do Servidor Público do IBGE**, que ora apresentamos nesta singela publicação em papel, e o Regimento Interno da Comissão de Ética do IBGE (disponível somente em formato digital, no seguinte endereço eletrônico: <http://w3.presidencia.ibge.gov.br/etica>).

O **Código de Ética Profissional do Servidor Público do IBGE** visa a estabelecer, fundamentalmente, os princípios de natureza deontológica, os deveres e as vedações a que estão sujeitos os agentes públicos lotados no Instituto. Documento de imprescindível leitura para todos nós, o Código foi construído, naturalmente, a partir do Código de Ética Profissional do Servidor Público Civil do Poder Executivo Federal (Decreto nº 1.171/1994), agregando a ele, contudo, algumas particularidades do trabalho realizado no IBGE.

O Regimento Interno da Comissão de Ética do IBGE, por sua vez, delimita e define as competências e atribuições da Comissão de Ética do IBGE, cuja função primeira – ressalte-se – é a de orientar e educar cotidianamente o agente público para a ética. O Regimento também estabelece, não obstante, o rito processual pelo qual se orienta a Comissão quando provocada por denúncia ou, ainda, *ex officio*, nos Processos de Apuração Ética, e segue de maneira estrita a Resolução nº 10/2008 da Comissão de Ética Pública, vinculada à Presidência da República.

A Comissão de Ética do IBGE está à disposição de todos no *e-mail* [etica@ibge.gov.br](mailto:etica@ibge.gov.br).

**Vinicius Duarte Figueira**  
Presidente da Comissão de Ética do IBGE

## Seção II

### Dos principais deveres do servidor público do IBGE

**XIV** - São deveres fundamentais do servidor do IBGE:

- a) desempenhar, a tempo, as atribuições do cargo, função ou emprego público de que seja titular;
- b) exercer suas atribuições com rapidez, perfeição e rendimento, pondo fim ou procurando prioritariamente resolver situações procrastinatórias, principalmente diante de filas ou de qualquer outra espécie de atraso na prestação dos serviços pelo setor em que exerça suas atribuições, com o fim de evitar dano moral ao usuário;
- c) ser probo, reto, leal e justo, demonstrando toda a integridade do seu caráter, escolhendo sempre, quando estiver diante de duas opções, a melhor e a mais vantajosa para o bem comum;
- d) jamais retardar qualquer prestação de contas, condição essencial da gestão dos bens, direitos e serviços da coletividade a seu cargo;
- e) tratar cuidadosamente os usuários dos serviços aperfeiçoando o processo de comunicação e contato com o público;
- f) ter consciência de que seu trabalho é regido por princípios éticos que se materializam na adequada prestação dos serviços públicos;
- g) ser cortês, ter urbanidade, disponibilidade e atenção, respeitando a capacidade e as limitações individuais de todos os usuários do serviço público, sem qualquer espécie de preconceito ou distinção de raça, sexo, nacionalidade, cor, idade, religião, cunho político e posição social, abstendo-se, dessa forma, de causar-lhes dano moral;

sumanidade, mas principalmente grave dano moral aos usuários dos serviços públicos.

**XI** - O servidor deve prestar toda a sua atenção às ordens legais de seus superiores, velando atentamente por seu cumprimento, e, assim, evitando a conduta negligente. Os repetidos erros, o descaso e o acúmulo de desvios tornam-se, às vezes, difíceis de corrigir e caracterizam até mesmo imprudência no desempenho da função pública.

**XII** - Toda ausência injustificada do servidor de seu local de trabalho é fator de desmoralização do serviço público, o que quase sempre conduz à desordem nas relações humanas.

**XIII** - O servidor que trabalha em harmonia com a estrutura organizacional, respeitando seus colegas e cada concidadão, colabora e de todos pode receber colaboração, pois sua atividade pública é a grande oportunidade para o crescimento e o engrandecimento da Nação. O caráter colaborativo e participativo deve estar presente nas atividades estatísticas e cartográficas, privilegiando-se, assim, um contato estreito e harmonioso entre ambas as atividades – contato essencial para melhorar a qualidade, comparabilidade e coerência dos dados produzidos. Esse espírito colaborativo e participativo deve estender-se à coordenação dos sistemas estatísticos e cartográficos nacionais de responsabilidade do IBGE. Portanto, compete ao Instituto propor, discutir e estabelecer, em conjunto com as demais instituições nacionais, diretrizes, planos e programas para a produção estatística e cartográfica – processo que deve irradiar-se à esfera internacional, especialmente na cooperação bilateral e multilateral, a fim de melhorar as informações estatísticas e geocientíficas oficiais em todos os países, por meio da utilização de conceitos, classificações e métodos que promovam a coerência e a eficiência entre os diversos sistemas estatísticos e cartográficos.

## Código de Ética Profissional do Servidor Público do IBGE

### Capítulo I

#### Seção I

#### Das regras deontológicas

**I** - A dignidade, o decoro, o zelo, a eficácia, a eficiência e a consciência dos princípios morais são primados maiores que devem nortear o servidor público do IBGE, seja no exercício do cargo ou função, ou fora dele, já que refletirá o exercício da vocação do próprio poder estatal. Seus atos, comportamentos e atitudes serão direcionados para a preservação da honra e da tradição do serviço público, como um todo, e, em especial, das pesquisas estatísticas e geocientíficas oficiais, cujas fontes de dados escolhidas devem contemplar a qualidade, a oportunidade, os custos e o ônus para os cidadãos.

**II** - O servidor público não poderá jamais desprezar o elemento ético de sua conduta. Assim, não terá que decidir somente entre o legal e o ilegal, o justo e o injusto, o conveniente e o inconveniente, o oportuno e o inoportuno, mas principalmente entre o honesto e o desonesto, consoante as regras contidas no art. 37, *caput*, e § 4º, da Constituição Federal. Por se integrar à condição de servidor do IBGE, o elemento

ético da conduta abrange, além dos primados maiores, a adoção dos melhores princípios, métodos e práticas, de acordo com considerações estritamente profissionais, incluídos os princípios técnicos, científicos e a ética profissional.

**III** - A moralidade da Administração Pública não se limita à distinção entre o bem e o mal, devendo ser acrescida da ideia de que o fim é sempre o bem comum. O equilíbrio entre a legalidade e a finalidade, na conduta do servidor público, é que poderá consolidar a moralidade do ato administrativo. Para melhor exercício de sua função pública no IBGE, o servidor deve ter consciência da relevância das informações estatísticas e geocientíficas, a fim de atender ao direito à informação pública de modo imparcial e com igualdade de acesso. É imprescindível que o servidor do IBGE zele pela qualidade dos processos de produção das informações oficiais, adotando critérios de boas práticas tanto nas atividades finalísticas quanto nas atividades de apoio.

**IV**- A remuneração do servidor público é custeada pelos tributos pagos direta ou indiretamente por todos, até por ele próprio, e por isso se exige, como contrapartida, que a moralidade administrativa se integre no Direito, como elemento indissociável de sua aplicação e de sua finalidade, erigindo-se, como consequência, em fator de legalidade.

**V** - O trabalho desenvolvido pelo servidor público perante a comunidade deve ser entendido como acréscimo ao seu próprio bem-estar, já que, como cidadão, integrante da sociedade, o êxito desse trabalho pode ser considerado como seu maior patrimônio.

**VI** - A função pública deve ser tida como exercício profissional e, portanto, se integra na vida particular de cada servidor público. Assim, os fatos e atos verificados na conduta do dia a dia em sua vida privada poderão crescer ou diminuir o seu bom conceito na vida funcional.

**VII** - Salvo os casos de segurança nacional, investigações policiais ou interesse superior do Estado e da Administração Pública, a serem preservados em processo previamente declarado sigiloso, nos termos da lei, a publicidade de qualquer ato administrativo constitui requisito de eficácia e moralidade, ensejando sua omissão comprometimento ético contra o bem comum, imputável a quem a negar. Entretanto, os dados individuais de pessoas físicas ou jurídicas coletados pelo IBGE são estritamente confidenciais e exclusivamente utilizados para fins estatísticos. Ademais, leis, regulamentos e medidas que regem a operação dos sistemas estatístico e cartográfico no Instituto devem ser de conhecimento público.

**VIII** - Toda pessoa tem direito à verdade. O servidor não pode omiti-la ou falseá-la, ainda que contrária aos interesses da própria pessoa interessada ou da Administração Pública. Nenhum Estado pode crescer ou estabilizar-se sobre o poder corruptivo do hábito do erro, da opressão ou da mentira, que sempre aniquilam até mesmo a dignidade humana quanto mais a de uma Nação.

**IX** - A cortesia, a boa vontade, o cuidado e o tempo dedicados ao serviço público caracterizam o esforço pela disciplina. Tratar mal uma pessoa que paga seus tributos direta ou indiretamente significa causar-lhe dano moral. Da mesma forma, causar dano a qualquer bem pertencente ao patrimônio público, deteriorando-o, por descuido ou má vontade, não constitui apenas uma ofensa ao equipamento e às instalações ou ao Estado, mas a todos os homens de boa vontade que dedicaram sua inteligência, seu tempo, suas esperanças e seus esforços para construí-los.

**X** - Deixar o servidor público qualquer pessoa à espera de solução que compete ao setor em que exerça suas funções, permitindo a formação de longas filas, ou qualquer outra espécie de atraso na prestação do serviço, não caracteriza apenas atitude contra a ética ou ato de de-





# CENSO DEMOGRÁFICO **2020**

## **PROCESSO SELETIVO SIMPLIFICADO (PSS)**

Estudo dos Conhecimentos Técnicos

**TR-40**

Para Recenseador, Agente Censitário Supervisor (ACS)  
e Agente Censitário Municipal (ACM)

Rio de Janeiro  
2020







## Apresentação

### Quem somos? Como somos? Onde vivemos?

Responder a essas perguntas é fundamental para o Brasil conhecer as características de sua população. Um país sem conhecimento fica à deriva. Por isso, o Instituto Brasileiro de Geografia e Estatística – IBGE realiza o Censo Demográfico a cada década. O Censo é a única pesquisa que percorre e investiga cada município do Brasil.

O resultado do Censo é empregado para a gestão de políticas públicas e de projetos da iniciativa privada. Ele é a única pesquisa que gera informações atualizadas e confiáveis sobre as características da população e de seus domicílios, fornecendo um rico perfil do país e de suas diversas estruturas territoriais.

## Objetivo

Apresentar aos candidatos os conteúdos técnicos fundamentais nas áreas de conhecimento do Censo Demográfico 2020 de Equipamentos e Sistemas do Censo Demográfico 2020, de forma a possibilitar aos interessados a participação no Processo Seletivo Simplificado (PSS).



## Sumário

<b>1. O Instituto Brasileiro de Geografia e Estatística – IBGE</b>	<b>04</b>
<b>2. O Censo Demográfico 2020</b>	<b>06</b>
<b>3. Quem é o Recenseador?</b>	<b>10</b>
3.1. O trabalho do Recenseador	11
3.2. Aproveitamento e escolha do Setor Censitário	11
3.3. Posto de coleta	12
3.4. Instrumentos de trabalho do Recenseador	13
3.5. Recursos do DMC	15
3.6. Evitando a perda de informações	17
3.7. Cálculo da remuneração do Recenseador	17
3.8. Conduta do Recenseador	19
3.9. Conduta do Recenseador - A imagem do IBGE	20
3.10. Conduta do Recenseador - Abordagem ao informante	21
3.11. Conduta do Recenseador - Identificação	22
3.12. Conduta do Recenseador - Sigilo estatístico	23
3.13. Conduta do Recenseador - Informantes resistentes	24
3.14. Conduta do Recenseador - Procedimentos em campo	25
<b>4. Estrutura organizacional</b>	<b>26</b>
<b>5. Quem é o Agente Censitário Supervisor - ACS</b>	<b>28</b>
5.1. Função do Agente Censitário Supervisor	28
<b>6. Quem é o Agente Censitário Municipal - ACM</b>	<b>30</b>
6.1. Função do Agente Censitário Municipal	30
<b>7. Conceitos Fundamentais</b>	<b>32</b>
7.1. Divisão político-administrativa do Brasil	32
7.2. Setor Censitário: o local de trabalho do Recenseador	34
7.3. Situações dos setores censitários: áreas urbanas e rurais	35
7.4. Setores censitários de Povos e Comunidades Tradicionais	37
7.5. Quadra e Face	39
7.6. Endereço	39
7.7. Coordenadas Geográficas	41
7.8. Pesquisa Urbanística do Entorno dos domicílios	43
7.9. Morador	44
7.10. Quem deve ser recenseado?	46
7.11. Morador – com mais de uma residência	46
7.12. Espécie de unidade visitada	47
7.13. Estabelecimento	48
7.14. Domicílio	48
7.15. Critérios de separação e independência	49
7.16. Classificação dos domicílios	50
7.17. Características do domicílio	51
<b>8. Características dos Moradores</b>	<b>53</b>
8.1. Etnias e migração	54
8.2. Educação	54
8.3. Questões relativas à educação	55
8.4. Trabalho	56
<b>9. Concluindo</b>	<b>57</b>
<b>10. Glossário</b>	<b>58</b>



Por mais de 80 anos, o IBGE vem contribuindo para o Brasil com as suas pesquisas e mapeamentos. É um instituto de significado ímpar, dada a importância da sua atuação e dos reflexos que oferece para a sociedade, especialmente para o fortalecimento de políticas públicas.

Esperamos que você queira saber mais e sinta-se motivado a colaborar com essa apaixonante instituição.



### Saiba Mais

Se tiver interesse em ampliar seu conhecimento sobre a história do IBGE, visite o portal do Núcleo Virtual da Rede de Memória do IBGE.

Disponível no link: <https://memoria.ibge.gov.br/>

Em seus fundamentos, o IBGE é o órgão coordenador e produtor de informações estatísticas e geográficas do país. Para que suas atividades possam cobrir todo o território nacional, a instituição conta com uma rede nacional de pesquisa e disseminação, composta por:

- ✔ 27 Unidades Estaduais (26 nas capitais dos estados e 1 no Distrito Federal);
- ✔ 570 Agências de Coleta de Dados nos principais municípios.



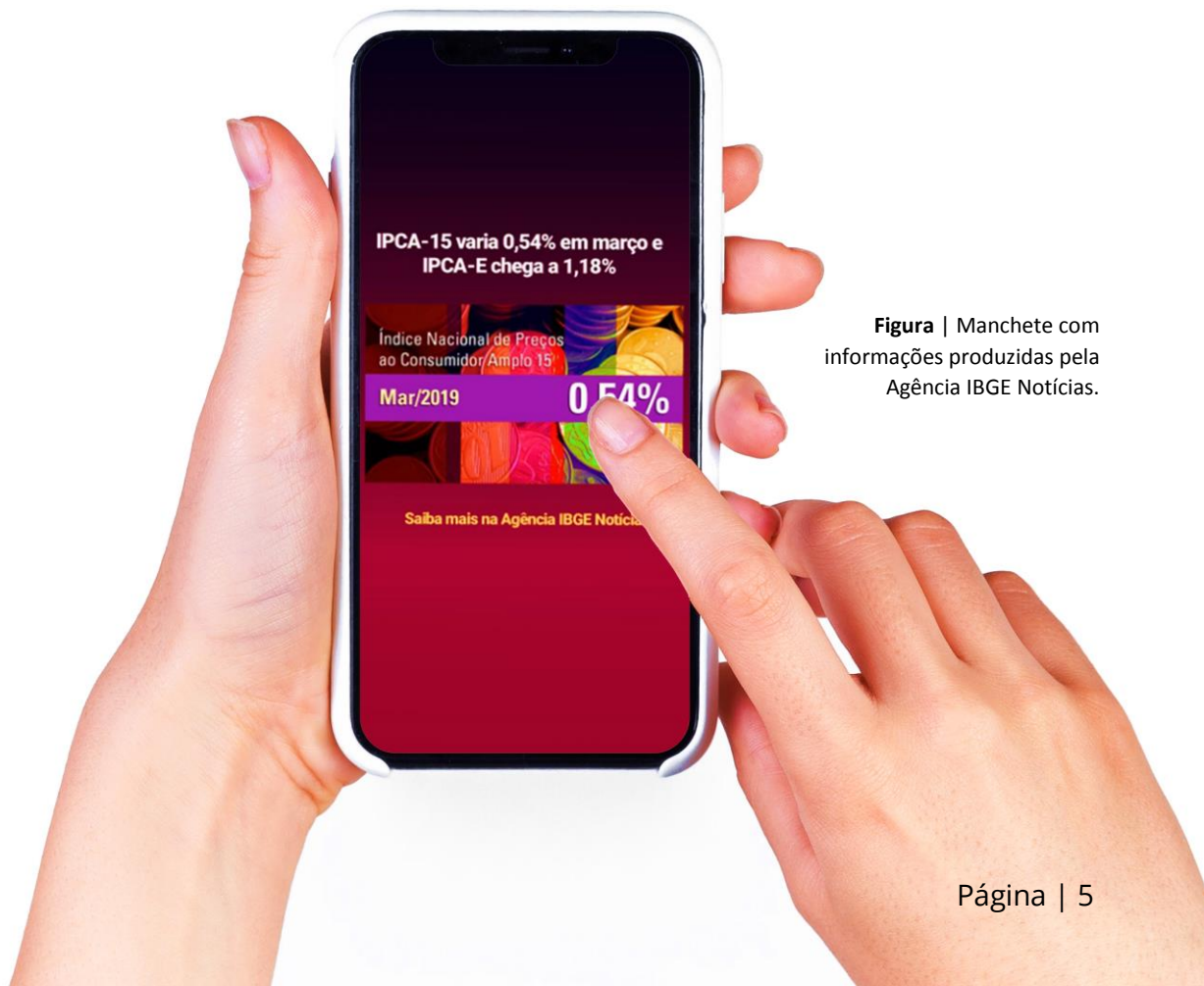
## Atenção

A missão do IBGE é “retratar o Brasil com informações necessárias ao conhecimento de sua realidade e ao exercício da cidadania”.

O IBGE oferece um panorama objetivo e atual do país, com a produção e a disseminação de informações de natureza estatística, geográfica e ambiental. Essa missão se concretiza quando o IBGE:

- ✔ identifica, mapeia e analisa o território;
- ✔ realiza a contagem da população;
- ✔ informa como a população vive;
- ✔ apresenta a evolução da economia a partir de estatísticas do trabalho e da produção.

Tais informações, relevantes e confiáveis, são essenciais para a consolidação de uma sociedade democrática e para o planejamento de políticas públicas.



**Figura |** Manchete com informações produzidas pela Agência IBGE Notícias.



# O CENSO

2

## CENSO DEMOGRÁFICO 2020

---

Censo Demográfico  
Processo Seletivo Simplificado  
Estudo dos Conhecimentos  
Técnicos  
TR-40

Entre as principais pesquisas feitas pelo IBGE, encontra-se o Censo Demográfico, que é a operação realizada a cada 10 anos para contar a população e obter informações sobre as principais características dos habitantes e de seus domicílios. Além disso, verifica a sua distribuição territorial no país e a evolução de seu quantitativo ao longo do tempo.

O Censo é a principal fonte de dados sobre a situação de vida da população nos municípios e localidades. Estes dados podem ser utilizados para a definição de políticas públicas em nível nacional, estadual e municipal. E também como auxílio para a tomada de decisões na área de investimentos, especialmente em relação ao setor privado.

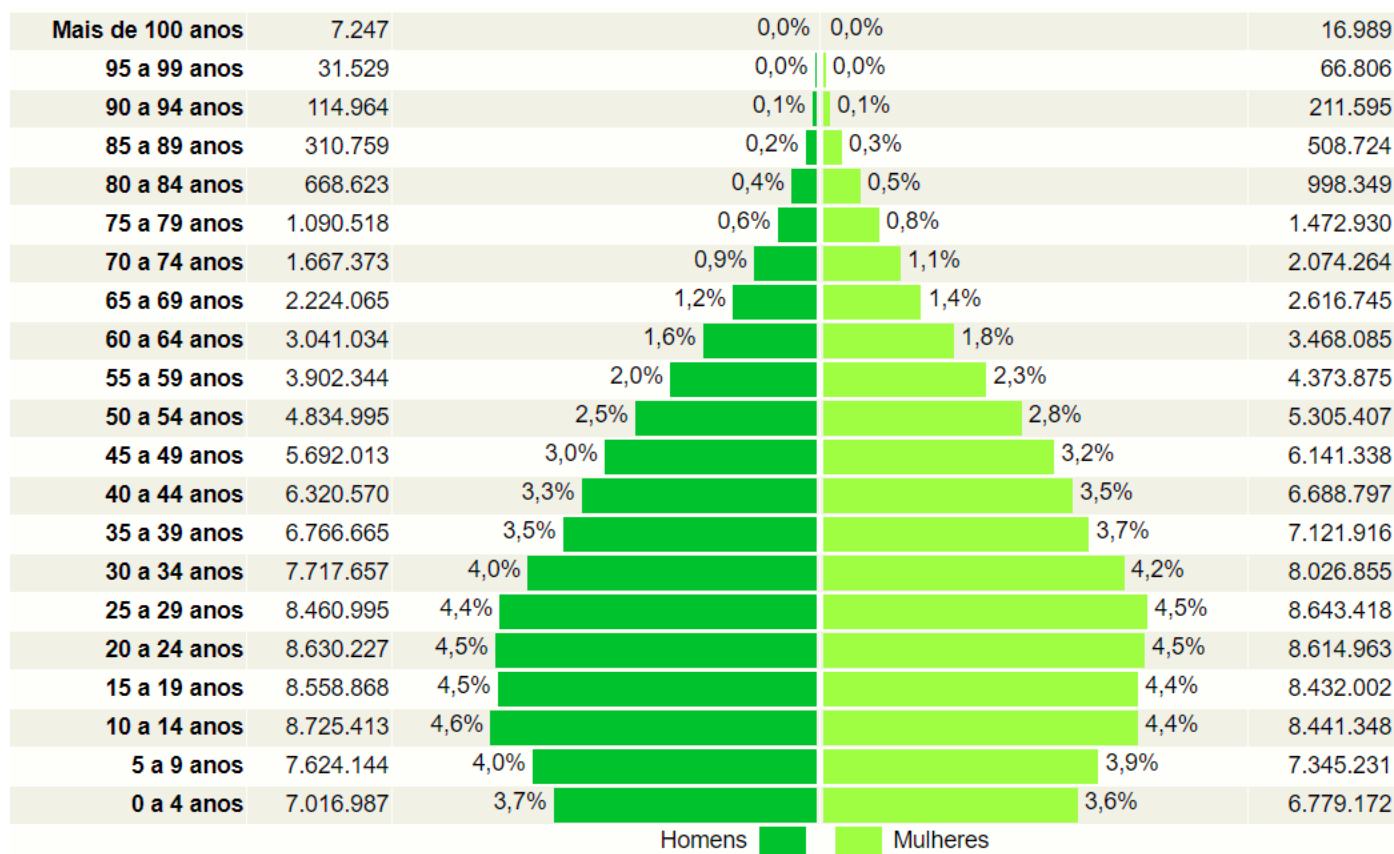
Em 2020, o IBGE realizará o XIII Censo Demográfico, que será um “retrato de corpo inteiro” do País, após levantar o perfil da população e das características de seus domicílios. Ou seja, ele nos dirá como somos, quantos somos e como vivemos.

No Censo 2020, o IBGE visitará cerca de 70 milhões de domicílios brasileiros, espalhados pelos mais de 8,5 milhões de km<sup>2</sup> do nosso vasto território, para conhecer a situação de vida da população em cada um dos 5.568 municípios. Um trabalho gigantesco, que envolve milhares de pessoas!



A tabela a seguir mostra a variação populacional na pirâmide etária a partir dos dados coletados no **Censo 2010** pelo IBGE:

Censo Demográfico  
Processo Seletivo Simplificado  
Estudo dos Conhecimentos  
Técnicos  
TR-40



**Tabela 1** | Distribuição da população por sexo, segundo os grupos de idade BRASIL 2010.

Para chegar a um consenso sobre quais questões serão investigadas no Censo Demográfico 2020, o IBGE promove consultas e debates amplos: com a sociedade brasileira e órgãos técnico-governamentais.

A partir daí, com a conclusão do Censo, o Brasil vai dispor de informações necessárias para conhecer as características das pessoas – onde residem, por exemplo –, a fim de planejar políticas e investimentos públicos.



## Saiba Mais

Conheça as sinopses dos Resultados do Censo 2010 no Portal do IBGE, disponível no link: <https://memoria.ibge.gov.br/>



O conjunto de dados coletados trará resultados relacionados a questões fundamentais, como:

- ✔ O total da população do País por sexo e faixa etária e como está distribuída no Território Nacional;
- ✔ A expectativa de vida da população do País;
- ✔ A estimativa de brasileiros que vivem fora do País;
- ✔ O número médio de filhos que uma mulher teria ao final do seu período fértil;
- ✔ O tipo de habitação em que vive a população do País;
- ✔ A proporção da população que tem acesso ao saneamento básico;
- ✔ O nível de instrução da população;
- ✔ As condições de trabalho e o rendimento da população;
- ✔ Um panorama da diversidade étnico-racial da população brasileira, com sua distribuição por cor ou raça; e
- ✔ A caracterização dos povos indígenas por etnia e línguas indígenas faladas ou utilizadas nos seus domicílios, além de dados sobre a população quilombola.

Os dados coletados no Censo Demográfico 2020 são relativos ao estado de coisas em uma data específica, isto é, a um retrato da situação naquele momento.

É preciso adotar uma data específica como referência para evitar divergências entre quantitativos e características da população, que se alteram com o tempo: entre o início e o fim do período da coleta.






## Atenção

A coleta do Censo Demográfico 2020 será realizada em todo o Brasil a partir do dia 1º de agosto de 2020, mas a data de referência do Censo Demográfico 2020 é **a meia-noite de 31 de julho para 1º de agosto de 2020.**

Censo Demográfico  
Processo Seletivo Simplificado  
Estudo dos Conhecimentos  
Técnicos  
TR-40

Isto significa que os Recenseadores deverão considerar a realidade desse instante no tempo como referência para a coleta de dados.







# O Recenseado <sup>3</sup>

Censo Demográfico  
Processo Seletivo Simplificado  
Estudo dos Conhecimentos  
Técnicos  
TR-40

## Quem é?

O Recenseador é o responsável por fazer o trabalho da coleta de dados por meio de entrevistas com os moradores. Estando em contato direto com o público, ele representa o IBGE para a sociedade.



## Importante

O Recenseador é a **peça-chave** do Censo.

A qualidade dos resultados que serão entregues para o país ao final da operação depende diretamente da qualidade do seu trabalho, do modo como se dedica às atividades em seu dia a dia.



## 3.1. O trabalho do Recenseador

O trabalho do Recenseador consiste em obter as informações junto aos moradores de uma determinada área, nos locais onde residem.

O Recenseador contará com a supervisão de um **Agente Censitário Supervisor (ACS)**. O ACS lhe fornecerá as informações, o material necessário e seus instrumentos de trabalho, assim como lhe prestará orientação técnica e assistência permanente durante o período de realização da coleta de dados. É a ele que o Recenseador deve se reportar sempre que encontrar alguma dificuldade.



## 3.2. Aproveitamento e escolha do Setor Censitário



O bom desempenho do trabalho do Recenseador está associado ao domínio dos conceitos e dos procedimentos que serão utilizados no Censo.

Por isso, é importante que o candidato a Recenseador tenha um bom aproveitamento no momento de formação, uma vez que a escolha da área em que deseja trabalhar dependerá da sua classificação final na avaliação do treinamento. Esta área, chamada pelo IBGE de **Setor Censitário**, será o local de trabalho do Recenseador, onde realizará a coleta de dados.



## Atenção

Antes de iniciar a coleta de dados, o candidato a Recenseador deve dedicar-se ao treinamento, realizando todas as atividades propostas, procurando rever e exercitar os conteúdos e procedimentos. Deve utilizar todos os recursos instrucionais disponíveis, esclarecendo suas dúvidas sempre que necessário.

Durante o seu trabalho de coleta de dados, o Recenseador ficará lotado em um local físico, chamado de **Posto de Coleta**, sob responsabilidade do IBGE.

### 3.3. Posto de coleta

O **Posto de Coleta** é o local de trabalho criado temporariamente pelo IBGE para dar suporte à operação censitária. Nele, reúne-se a equipe encarregada do gerenciamento e da coleta de dados <sup>[Glossário]</sup> de uma determinada área.

Sempre que requisitado, o Recenseador deverá comparecer ao Posto de Coleta para que o Supervisor possa avaliar o seu trabalho e corrigir possíveis falhas. Caso a supervisão indique a necessidade de corrigir algum dado coletado, o Recenseador deverá retornar a campo.

Resumidamente, o trabalho do Recenseador consiste em percorrer o Setor Censitário sob sua responsabilidade, registrando endereços e realizando as entrevistas com os moradores.

Para concluir o seu trabalho, o Recenseador deve dirigir-se ao Posto de Coleta e devolver o material de trabalho ao Instituto.



## 3.4. Instrumentos de trabalho do Recenseador

Durante a coleta de dados, o Recenseador terá dois instrumentos de trabalho disponíveis: o Mapa do Setor Censitário (em papel) e o Dispositivo Móvel de Coleta (DMC). O Recenseador será responsável pelo patrimônio público enquanto estiver de posse dos materiais a ele confiados, devendo zelar por sua conservação e pelas boas condições de seu uso e funcionamento.

Além desses dois instrumentos de trabalho, o Recenseador contará com o **Manual do Recenseador** e o **Manual de Entrevista** (digital), que serão usados como recursos instrucionais durante seu treinamento, além de fonte de consulta para o seu trabalho de coleta de dados.



Os Manuais do Recenseador e de Entrevista reúnem os conceitos, as definições, os procedimentos e as orientações necessárias ao desempenho de suas atividades e ao registro das informações. O treinamento do Recenseador é composto por outros materiais e recursos de formação, que também servem de suporte ao seu trabalho. Estes devem ser consultados sempre que necessário para garantir maior qualidade na coleta.

**Figura** | Capa do Manual do Recenseador utilizado no Censo de 2020.







## b) Dispositivo Móvel de Coleta – DMC

É o equipamento para registro e armazenamento das informações coletadas em campo.

No DMC, podem-se acessar:

- ✔ Mapa do Setor Censitário (digital)
- ✔ Lista de Endereços
- ✔ Questionários
  - Básico
  - Amostra
- ✔ Manual do Recenseador e de Entrevista




Figura | Dispositivo Móvel de Coleta (DMC).

## 3.5. Recursos do DMC

Dominar o uso dos aplicativos e funções do DMC é fundamental para a realização do Censo com a qualidade necessária, pois esse equipamento será a principal ferramenta de trabalho no cotidiano do Recenseador.

### Mapa do Setor Censitário

É a representação gráfica do setor censitário. Por fins práticos, costuma retratar alguns outros elementos adicionais para facilitar o reconhecimento do setor em campo. O DMC exibe o Mapa por meio de uma imagem, obtida por satélites, da área do setor e das áreas que o rodeiam. E destaca com uma cor adequada os limites do setor, para diferenciá-lo das áreas restantes. O Mapa do setor censitário é fundamental para a localização do Recenseador em campo e para o trabalho de coleta.



Figura | Mapa do Setor Censitário no DMC.

## Lista de Endereços

É composta por endereços trabalhados no setor censitário em pesquisas anteriores. Por isso, é também chamada de “**lista prévia**”.

É importante que o Recenseador visite todos os endereços do setor (mesmo que alguns destes não estejam presentes na lista) e atualize a relação que carrega em seu DMC.

Para atualizar a lista de endereços (prévia), o Recenseador deverá seguir estas orientações:

- Confirmar** os endereços que continuam presentes em campo, após verificação
- Incluir** os novos endereços que forem encontrados
- Excluir** os endereços que não forem encontrados em campo



Figura | Lista de Endereços no DMC

## Questionário Básico

É o questionário com menor número de quesitos, em que serão registradas as características do domicílio e de seus moradores na data de referência [Glossário]. Os quesitos desse questionário serão aplicados a todos os domicílios.

## Questionário da Amostra

Esse questionário é respondido por uma parte da população, selecionada de forma aleatória por meio de cálculos específicos, formando uma amostra estatística.

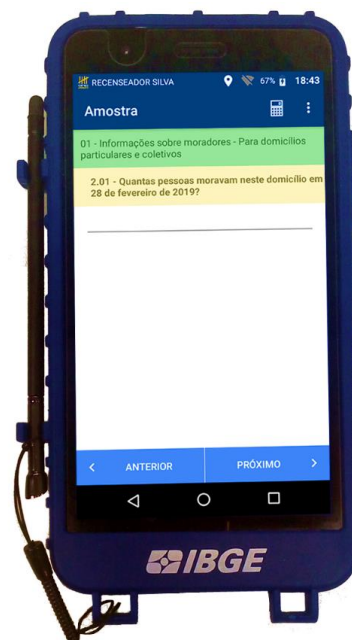


Figura | Questionário da Amostra no DMC.



## Atenção

Apenas um modelo de questionário (básico ou amostra) será aplicado em cada domicílio.



## 3.6. Evitando a perda de informações

É muito importante tomar providências para evitar a perda de informações coletadas, tais como:

- ✔ Zelar pelo correto registro das informações;
- ✔ Fazer cópias de segurança (*backups*) regularmente;
- ✔ Transmitir as informações sempre que possível;
- ✔ Evitar quedas e contato com água e umidade; e
- ✔ Adotar cuidados básicos ao circular pelos setores censitários com o DMC, preservando a segurança de si, dos dados coletados e do próprio equipamento.

## 3.7. Cálculo da remuneração do Recenseador

A remuneração mensal do Recenseador será por produção, calculada por Setor Censitário, conforme taxa fixada, de conhecimento prévio, com base na quantidade de unidades recenseadas (domicílios urbanos e/ou rurais), pessoas recenseadas e registro no controle da coleta de dados.

Em um mês, o Recenseador poderá receber vários pagamentos, de acordo com a liberação dos setores produzidos. Esses setores serão pagos de forma individualizada. Os valores respectivos são acumulados por mês para cálculo dos descontos INSS e IRPF <sup>[Glossário]</sup>, e para cálculo do recebimento de salário-família (caso o Recenseador se enquadre nos requisitos desse benefício).

### 4.7.1 Remuneração bruta e remuneração líquida

É preciso saber diferenciar remuneração bruta do trabalhador e remuneração líquida para entender o cálculo final da remuneração.

Os descontos mais comuns que costumam ocorrer da remuneração bruta para a remuneração líquida são:

- ✔ **INSS:** alíquota de 8%, 9% ou 11%, conforme tabela do INSS vigente em cada mês;



- ✔ **IRPF:** para aqueles cuja base de cálculo sofra retenção do imposto, conforme tabela do IRPF vigente em cada mês;
- ✔ Pensão alimentícia, quando houver; e
- ✔ Valores de produção recebidos indevidamente.



### Remuneração bruta

É o ganho total do Recenseador (produção + salário-família, quando houver).



### Remuneração líquida

É o valor recebido após os descontos aplicados na remuneração bruta.



## Importante

$$\begin{aligned} & \text{Remuneração Bruta} \\ & \quad - \text{INSS} \\ & \quad - \text{IRPF} \\ & \quad - \text{Pensão Alimentícia} \\ \hline & = \text{Remuneração Líquida} \end{aligned}$$

### 4.7.2 Remuneração por rescisão

Quando o contrato terminar, o Recenseador terá direito a receber o pagamento da rescisão, que corresponde à soma dos valores de 13º salário e de férias indenizadas.

Devido ao fato de o Recenseador não possuir um salário fixo, utiliza-se como base a Remuneração Média Mensal, calculada da seguinte forma:

$$\text{Remuneração Média Mensal} = \frac{\text{soma das remunerações}}{\text{n.º dias do contrato}} \times 30$$



A partir dessa Remuneração Média Mensal, são calculados os seguintes valores:

## 13º salário

- ✔ Gratificação natalina proporcional aos meses de trabalho, observada a regra de que a fração igual ou superior a 15 (quinze) dias será considerada como mês integral.

## Férias indenizadas

- ✔ Indenização relativa ao período incompleto de férias, na proporção de 1/12 (um doze avos) por mês de efetivo exercício, ou fração superior a 14 (quatorze) dias, acrescido do adicional de 1/3 (um terço) da remuneração das férias.

## 3.8 Conduta do Recenseador

Milhares de Recenseadores do IBGE, em todo o Brasil, vão às ruas em busca de informações de qualidade para a coleta do Censo Demográfico 2020. Nesse processo, interagem com diferentes públicos, cada qual com suas características e peculiaridades.

Face a essa diversidade, é natural que os moradores recebam os Recenseadores de maneiras distintas. Ora com receptividade, ora com desconfiança e resistência.

O tratamento cortês, respeitoso e seguro com o informante é fundamental para estabelecer uma relação de confiança e cooperação. Além disso, é importante que o Recenseador apresente uma postura de trabalho adequada e use sempre o crachá de identificação.



Foto do recenseador


QR Code para confirmar os dados do recenseador diretamente do site do IBGE

Dados do recenseador

## 3.9. Conduta do Recenseador - A imagem do IBGE

O Recenseador representa a imagem do IBGE no contato com os informantes. É imprescindível se conscientizar disto. Como o Censo é a operação em que o IBGE percorre todo o país, a interação de cada Recenseador com cada informante é fundamental para reforçar a confiança e a credibilidade da população em suas pesquisas.

O Recenseador deve se identificar sempre de forma clara ao seu interlocutor, deixando seu crachá visível e esclarecendo os objetivos da operação censitária.



**Figura** | Recenseadora do IBGE usando colete, boné e crachá de identificação.



### Importante

Informe ao entrevistado que é possível verificar a identidade do Recenseador pela internet ou por telefone. Pela Internet, o canal é o site: <http://respondendo.ibge.gov.br>; e por telefone, o número: 0800 721 8181. Ambos constam do crachá do agente. Deve-se fornecer o nome, matrícula e/ou CPF do Recenseador, para realizar a confirmação.

## 3.10. Conduta do Recenseador - Abordagem ao informante

A abordagem correta contribui para uma resposta mais rápida. Garante também uma postura colaborativa, diminuindo a possibilidade de retrabalho nas etapas posteriores. Por isso, é fundamental que o Recenseador consiga construir uma relação de parceria com o informante. Para isso, é importante ter cuidado com a forma de se fazer as perguntas do questionário. O Recenseador deve ler cada uma delas conforme estão escritas e registrar as respostas diretamente no DMC – sem comentários adicionais a respeito.

**Recomenda-se  
usar sempre  
palavras de boa  
educação  
durante a  
abordagem ao  
informante.**



É essencial evitar temas delicados, como política ou religião; não emitir opiniões; procurar desviar-se de afirmações polêmicas e manter o foco na coleta de dados.



### **Importante**

O Recenseador deve explicar para o informante, de forma clara e segura, a importância do Censo Demográfico 2020.

## 3.11 Conduta do Recenseador – Identificação

É preciso vestir-se de forma adequada e discreta, e estar sempre portando o crachá de identificação. O crachá é o documento que credencia o funcionário a realizar a pesquisa para o IBGE.

O Recenseador, assim como o Agente Censitário Municipal (ACM) e o Agente Censitário Supervisor (ACS), deve falar também corretamente, evitando cometer erros de português ou usar gírias e palavras inadequadas.



Durante o trabalho de campo, os entrevistados podem fazer perguntas ao Recenseador e ao supervisor sobre o objetivo da pesquisa e o porquê da visita. Dependendo das respostas, o informante

pode fazer um “julgamento” equivocado do funcionário e do IBGE.

Os funcionários do Instituto precisam cultivar uma atitude de autoconfiança. Isto é, precisam estar cientes do que exatamente fazem, transmitindo segurança ao informante sobre a seriedade da operação.



### Importante

A abordagem aos moradores é um momento crítico da coleta, em que o informante faz um primeiro “julgamento” do Recenseador. Portanto:

- ✔ Demonstre profissionalismo e credibilidade;
- ✔ Cumprimente o informante e identifique-se, demonstrando que você é uma pessoa credenciada e treinada para realizar a coleta pelo IBGE;
- ✔ Seja objetivo, fale brevemente o que deseja;
- ✔ Lembre-se: você está representando o IBGE!

## 3.12 Conduta do Recenseador – Sigilo estatístico

A segurança das informações é também outro aspecto que deve ser demonstrado em suas atitudes, com o qual **você e o IBGE têm deveres e responsabilidades.**

É fundamental garantir o sigilo das informações obtidas pelo Censo Demográfico 2020 (e por quaisquer pesquisas oficiais) tanto para os informantes quanto para o próprio instituto. O informante deve ser avisado de que essas informações **só poderão ser utilizadas para fins estatísticos.**

Os cidadãos só se sentirão seguros em prestar informações à Instituição se sentirem confiança no IBGE e no funcionário que realiza o Censo 2020. Assim, o IBGE toma todas as precauções necessárias para garantir que dados individualizados não sejam divulgados.



### Importante

O IBGE não divulga os dados de nenhuma pesquisa, inclusive do Censo, que possam identificar o informante como nomes, telefones, etc.

A “Lei 5.534”, de 14 de novembro de 1968 assegura o sigilo dessas informações.



### Atenção

A violação do sigilo por servidores, agentes de pesquisa e Recenseadores do IBGE está sujeita a **punição de acordo com as normas e a legislação.**



## 3.13 Conduta do Recenseador - Informantes resistentes

Em caso de resistência à prestação de informações ao IBGE, é necessário que o Recenseador consiga apresentar argumentos convincentes ao informante relutante. Exemplificamos dois argumentos importantes em seguida:

- “ Os dados do Censo são uma importante fonte de estatística entregue a toda a sociedade. E também para o próprio IBGE, que elabora estimativas úteis para a melhoria do País.
- “ As informações coletadas são utilizadas exclusivamente para fins estatísticos. O sigilo delas é garantido por lei. Além disso, os dados da pesquisa são divulgados de forma agregada, ou seja, de forma vinculada a um total (por soma dos valores de cada domicílio aos valores de outros domicílios) e não individualizada. Assim, o IBGE divulga apenas o valor total por setor censitário, nunca por domicílio. Por isso, em hipótese alguma, o sigilo dos dados individualizados será desrespeitado.



### Importante

Se, mesmo assim, a recusa persistir, o Recenseador deve comunicá-la ao Supervisor para receber novas orientações.

## 3.14 Conduta do Recenseador - Procedimentos em campo

Antes de sair para a coleta, prepare com antecedência os itens de que você vai precisar. Separe equipamentos e materiais que serão utilizados, como o DMC (Dispositivo Móvel de Coleta) e o mapa em papel com a descrição do setor. Certifique-se de que o DMC está com bateria para que você consiga fazer uso do equipamento durante todo seu percurso de trabalho. Planeje a melhor forma de chegar ao seu Setor Censitário: verifique os meios de transporte e o tempo de deslocamento.

Durante o seu trabalho em campo, observe as seguintes orientações:

- ⊘ **Não permita** que pessoas não autorizadas pelo IBGE o acompanhem em seu trabalho;
- ⊘ **Não permita** que pessoas estranhas ao serviço manuseiem os equipamentos de coleta;
- ⊘ **Não permita** que informações contidas no dispositivo de coleta sejam vistas por terceiros;
- ⊘ **Não faça** comentários sobre qualquer informação obtida durante seu trabalho; e
- ⊘ **Não revele** fatos ou informações sigilosas sobre os informantes, domicílios e estabelecimentos pesquisados.



### Atenção

Em locais de povos e comunidades tradicionais (indígenas, quilombolas, povos ciganos, pescadores artesanais, etc.), além dos cuidados rotineiros de abordagem, previstos para o trabalho do IBGE para qualquer outro Setor Censitário, devem ser tomados outros cuidados, de acordo com a tradicionalidade dos diversos grupos. Siga as orientações específicas que serão fornecidas em momento oportuno, antes de entrar nessas áreas especiais.



## ORGANIZACIONAL

O Censo Demográfico 2020 constitui uma grande operação estatística, mobilizando centenas de pessoas desde a fase de planejamento até a divulgação dos resultados.

Para atingir os objetivos da operação, a estrutura organizacional do Censo Demográfico 2020 definiu-se a partir das representações das Unidades Estaduais do IBGE:

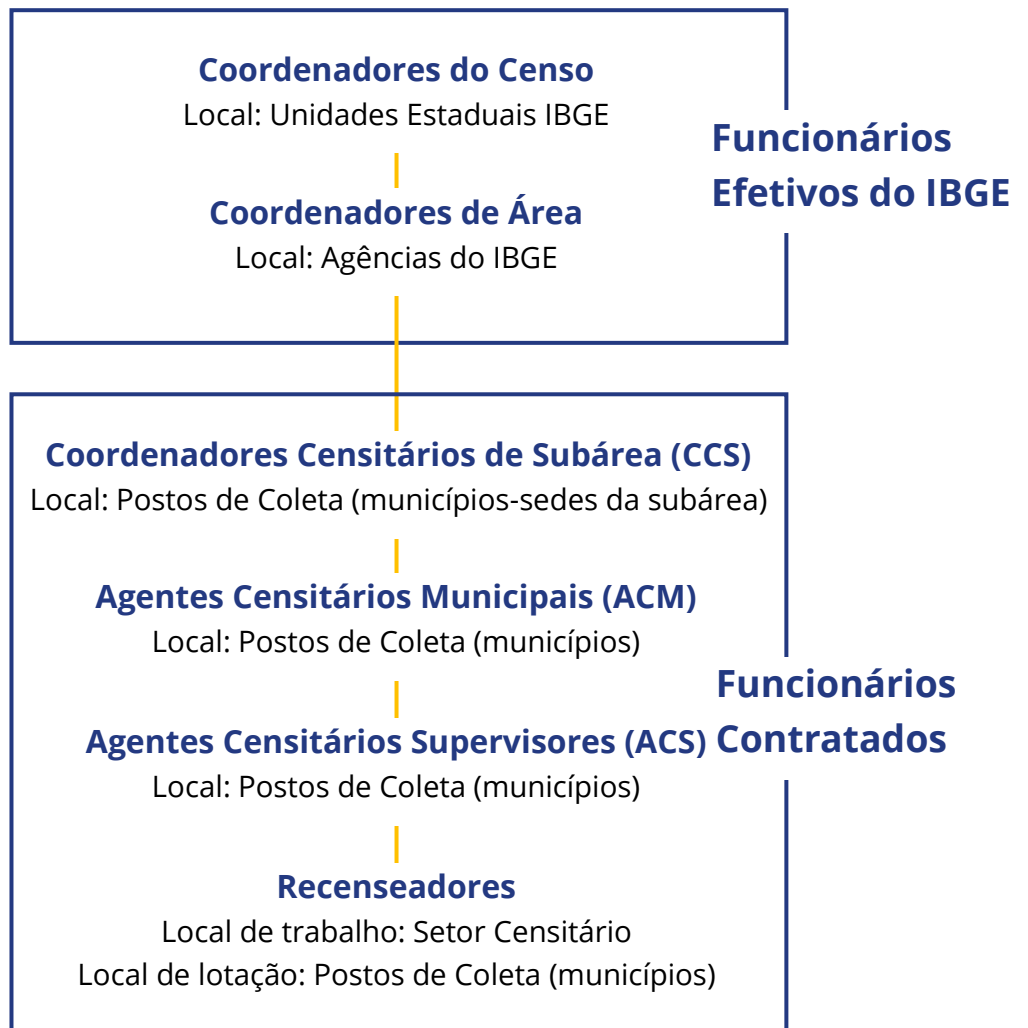


Figura | Estrutura censitária simplificada – Censo Demográfico 2020.



Censo Demográfico

**Processo Seletivo Simplificado**

Estudo dos Conhecimentos

Técnicos

TR-40

A fim de que os coordenadores possam exercer os seus papéis no Censo Demográfico 2020, é necessário que eles conheçam muito bem as atribuições específicas de suas funções, as quais serão detalhadas no treinamento presencial.



# QUEM É?

5

## AGENTE CENSITÁRIO SUPERVISOR

O **Agente Censitário Supervisor (ACS)** <sup>[Glossário]</sup> será a pessoa que supervisionará o trabalho de uma equipe de Recenseadores, orientando e corrigindo falhas, assegurando, assim, a qualidade dos trabalhos. Em linhas gerais, buscará garantir que o projeto Censo Demográfico 2020 se concretize com sucesso.

A primeira atividade do ACS é o reconhecimento do setor onde realizará o seu percurso completo, atualizando suas faces e seus logradouros. Concomitante ao reconhecimento do setor, coletará os dados da Pesquisa Urbanística do Entorno dos domicílios. Esta atividade ocorrerá em período anterior à coleta de dados realizada pelo Recenseador.

O ACS deverá registrar todas as informações encontradas durante o percurso que não estejam atualizadas ou em conformidade com os instrumentos de trabalho de campo (DMC, mapa do setor ou descritivo).

O ACS exercerá, ainda, as tarefas de **supervisão da operação censitária**, com atenção às questões técnicas e de informática, exercendo, quando necessário, tarefas administrativas, como renovação de contratos, avaliação de Recenseadores, etc. Estará subordinado ao Agente Censitário Municipal (ACM).

A função de Supervisor serve de **elo** entre aqueles que coletam as informações (os Recenseadores) e aqueles que gerenciam o Posto de Coleta (responsabilidade do ACM).

### 5.1. Função do Agente Censitário Supervisor - ACS

Sua principal função é acompanhar, avaliar e, sobretudo, orientar os Recenseadores durante a execução dos trabalhos de campo. Assim, evitam-se erros no preenchimento dos questionários e falhas na cobertura do Setor (como a omissão de pessoas e domicílios).



O ACM é quem irá orientá-lo na correta execução de seu trabalho. O ACS deve se reportar ao ACM sempre que houver qualquer dúvida ou problema que comprometa a realização de suas tarefas.

Para que os ACS cumpram com tranquilidade suas funções, estas foram divididas em duas grandes frentes:

- ✔ O treinamento e a contratação dos Recenseadores; e
- ✔ O apoio ao Recenseador e a supervisão do seu trabalho de coleta.

# QUEM É?

6

## AGENTE CENSITÁRIO MUNICIPAL

O Agente Censitária Municipal (ACM) desempenhará a função de gerente do Posto de Coleta. Isto envolve as seguintes funções: gerenciar um grupo de supervisores (ACS), distribuir tarefas, zelar pelos equipamentos de coleta, e acompanhar o desenvolvimento dos trabalhos. É muito importante que ele garanta que os seus supervisionados cumpram com as normas estabelecidas pelo IBGE.



Figura | Exemplo de um Posto de Coleta.

O Posto de Coleta serve de base física para a equipe da coleta de dados e da supervisão, ou seja, é o ponto de encontro dos Supervisores e Recenseadores durante as operações do Censo 2020. Para gerenciar o Posto de Coleta, o ACM utiliza o Sistema Integrado de Gerenciamento e Controle – SIGC.

### 6.1. Função do Agente Censitário Municipal - ACM

Durante todo o trabalho do Censo 2020, o ACM estará à frente de dois grupos de ação:

- ✔ **Gerencial** – administração da equipe (supervisores e recenseadores), e dos materiais e equipamentos do Posto de Coleta;



- ✔ **Técnico** – acompanhamento técnico e monitoramento à coleta de dados.

O ACM responde técnica e administrativamente ao Coordenador Censitário de Subárea (CCS), como visto na estrutura censitária simplificada.

Muitos dos conceitos que apresentaremos (como endereço, morador, logradouro e domicílio) fazem parte do nosso cotidiano. Contudo, a atuação do Recenseador exige o conhecimento específico dos conceitos fundamentais utilizados pelo IBGE, para colher resultados adequados.

### 7.1. Divisão político-administrativa do Brasil

Para nos ajudar a compreender o que é o setor censitário, devemos compreender, em primeiro lugar, o que é a divisão político-administrativa brasileira.

A extensão, o conteúdo territorial, o número de domicílios e estabelecimentos presentes no **Setor Censitário** <sup>[Glossário]</sup> influenciam a carga de trabalho do Recenseador. Por isso, os setores censitários são planejados para que possuam dimensões adequadas ao trabalho das pesquisas do IBGE. Além disso, os setores censitários respeitam a divisão político-administrativa do país e outros recortes geográficos.

O Brasil está dividido, em seu aspecto político-administrativo, nas seguintes unidades territoriais:

- ✔ Unidades Federativas,
- ✔ Municípios,
- ✔ Distritos e
- ✔ Subdistritos.

A figura a seguir apresenta um esquema dessas unidades e o número de cada uma delas no País em dezembro de 2019.

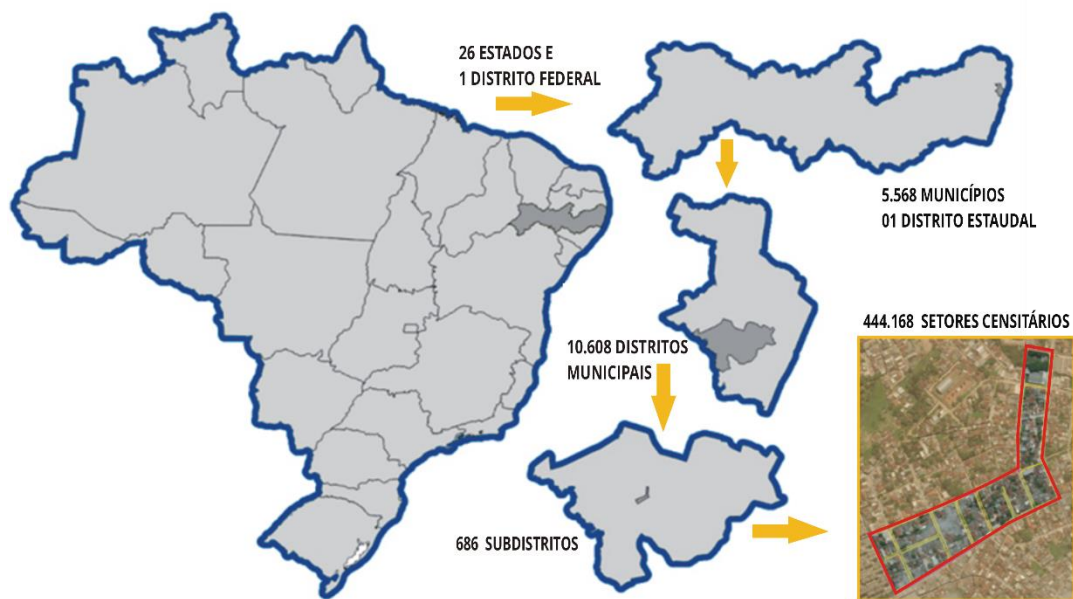


Figura | Esquema da divisão político-administrativa do Brasil até setores censitários

**Caso necessário, lembre quais são algumas das entidades da Federação (estados, Distrito Federal e as suas respectivas siglas):**

	<b>Siglas</b>		<b>Siglas</b>
Acre	AC	Paraíba	PB
Alagoas	AL	Paraná	PR
Amapá	AP	Pernambuco	PE
Amazonas	AM	Piauí	PI
Bahia	BA	Rio de Janeiro	RJ
Ceará	CE	Rio Grande do Norte	RN
Distrito Federal	DF	Rio Grande do Sul	RS
Espírito Santo	ES	Rondônia	RO
Goiás	GO	Roraima	RR
Maranhão	MA	Santa Catarina	SC
Mato Grosso	MT	São Paulo	SP
Mato Grosso do Sul	MS	Sergipe	SE
Minas Gerais	MG	Tocantins	TO
Pará	PA		

Tabela 2 | Estados e Distrito Federal



## 7.2. Setor Censitário: o local de trabalho do Recenseador

Para estudos estatísticos e geográficos, o IBGE subdivide as unidades territoriais da divisão político-administrativa brasileira em áreas ainda menores. Cada uma dessas áreas é denominada **Setor Censitário**.

O **Setor Censitário** é uma unidade territorial de coleta e de divulgação de dados estatísticos do IBGE. É, na prática, a área de trabalho onde se localizam os domicílios e os estabelecimentos que serão visitados pelo Recenseador. O Setor Censitário pode ser urbano ou rural, e é representado graficamente por um mapa.

A imagem exemplifica um **Setor Censitário**, com seus limites assinalados em cor amarela. Isso significa que a área de trabalho abrange os domicílios e estabelecimentos situados em seu interior.



Figura | Exemplo Setor Censitário e seus limites.

## 7.3. Situações dos Setores Censitários: áreas urbanas e rurais

Realizar a coleta do Censo em **áreas urbanas** <sup>[Glossário]</sup> envolve estratégias distintas das utilizadas em **áreas rurais** <sup>[Glossário]</sup>. Por isso, cada Setor Censitário recebe uma classificação de acordo com suas características geográficas. A tabela a seguir apresenta resumidamente as situações dos Setores Censitários em áreas urbanas e rurais:

<b>Categoria</b>	<b>Situação</b>	<b>Definição</b>
<b>Área urbana</b>	Área urbana de alta densidade de edificações	Área urbana com alta densidade de edificações.
	Área urbana de baixa densidade de edificações	Área urbana com baixa densidade de edificações, processos de expansão urbana, áreas verdes desabitadas, entre outras.
	Núcleo Urbano	Aglomerações urbanas separadas das cidades e vilas em menos de 1km ou que, superando essa distância, apresentem características urbanas (loteamento, conjuntos habitacionais e condomínios).
<b>Área Rural</b>	Aglomerado rural	Caracteriza-se pelo caráter aglomerado de domicílios, normalmente distantes entre si não mais que 50 m, e separados da franja das cidades e vilas em mais de 1 km, com a exceção aplicada aos núcleos urbanos.
	Área rural (exclusive aglomerado)	Áreas de uso rural caracterizada pela dispersão de domicílios e pela presença usual de estabelecimentos agropecuários.

**Tabela 3** | Situações dos setores censitários – áreas urbanas e rurais (resumo).

Feita a distinção entre urbano e rural, o IBGE identifica outras estruturas territoriais por meio dos tipos de Setores Censitários para fins de coleta, conforme apresentados a seguir:



<b>Tipos de Setores Censitários</b>	<b>Definição</b>
<b>Não especial</b>	Setor Censitário comum que não se enquadra em nenhum outro tipo.
<b>Aglomerado Subnormal</b>	Forma de ocupação irregular de terrenos de propriedade alheia (públicos ou privados) para fins de habitação em áreas urbanas e, em geral, caracterizados por um padrão urbanístico irregular, por carência de serviços públicos essenciais e pela localização em áreas restritas à ocupação.
<b>Quartel e Base Militar</b>	Setor Censitário de instalação administrada por um comando das forças armadas, assim considerado caso a instalação possua pelo menos 50 habitantes permanentes residindo há mais de um ano no local.
<b>Alojamento / Acampamento</b>	O alojamento é um domicílio coletivo geralmente vinculado a alguma instituição, como universidades ou empresas, destinado a oferecer moradia por período temporário. O acampamento é entendido como instalação improvisada composta normalmente por barracas, tendas ou outras estruturas rústicas. Ambas devem possuir no mínimo 50 habitantes residindo há mais de um ano.
<b>Setor com Baixo Patamar Domiciliar</b>	Setor Censitário que abrange baixa quantidade de domicílios, ou onde não foi identificada a presença de domicílios.
<b>Agrupamento Indígena</b>	Setor Censitário em que existam 15 ou mais indivíduos indígenas residentes em uma ou mais moradias contíguas espacialmente. Esses indivíduos devem se relacionar por vínculos familiares ou comunitários.
<b>Unidade Prisional</b>	Setor Censitário relacionado às unidades prisionais que abrigam mais de 50 presos permanentes.



<b>Convento / Hospital / ILPI / IACA*</b>	É o Setor Censitário dos domicílios coletivos relacionados ao acolhimento de crianças ou idosos, aos conventos e aos hospitais que contenham, cada um, mais de 50 habitantes permanentes residindo há mais de um ano no local.
<b>Agrovila do PA (Projeto de Assentamento)</b>	Setor Censitário com mais de 50 domicílios que se encontram associados a Projetos de Assentamento. São localidades de habitação e produção agrícola, caracterizadas pelo adensamento e pela concentração de domicílios de famílias de determinado assentamento rural.
<b>Agrupamento Quilombola</b>	Setor Censitário em que existem 15 ou mais indivíduos autodeclarados quilombolas residentes em uma ou mais moradias contíguas espacialmente. Esses indivíduos devem se relacionar por vínculos familiares ou comunitários.

Tabela | Tipos de setores censitários.

\* Os termos asilo e orfanatos, embora de uso popular, deixaram de ser adotados pelas instituições e políticas públicas. Foram substituídos por:

**ILPI** = Instituições de Longa Permanência para Idosos e

**IACA** = Instituições de Acolhimento a Crianças e Adolescentes.



## Importante

Cada um desses tipos requer uma abordagem específica do Recenseador.

## 7.4. Setores Censitários de Povos e Comunidades Tradicionais

É importante destacar que o IBGE realiza o Censo em terras indígenas, territórios quilombolas e outras áreas habitadas por povos e comunidades tradicionais. Estes são grupos culturalmente diferenciados e se reconhecem como tal, e por isso possuem formas próprias de organização social, ocupam e usam territórios e recursos naturais como condição para sua reprodução cultural, social, religiosa, ancestral e



econômica, além de utilizarem conhecimentos, inovações e práticas gerados e transmitidos pela tradição.

**Nessas áreas, as condições de acesso e percurso são negociadas com as lideranças comunitárias**, e também com os órgãos que atuam em parceria com o IBGE na realização do Censo. A necessidade dessa ação é assegurada pelo direito internacional previsto na Convenção 169 da Organização Internacional do Trabalho (OIT)\*.

\* A Convenção 169 da OIT foi ratificada pelo Brasil em junho de 2002, pelo Poder Legislativo, e promulgada pelo Decreto 5.051/2004, do Poder Executivo, com aplicação imediata no Brasil desde sua promulgação.



## Saiba Mais

Convenção 169 da Organização Internacional do Trabalho (OIT). Disponível no link: <http://www.gov.br/planalto/pt-br>

Por meio dela, cabe ao Estado brasileiro garantir a consulta a esses povos mediante procedimentos apropriados e, particularmente, através de suas instituições representativas, cada vez que se antevejam procedimentos suscetíveis a afetá-los diretamente, tais como as pesquisas do IBGE.

Em muitas áreas indígenas, o Recenseador precisará ser acompanhado por um guia e/ou um intérprete. De acordo com o Censo Demográfico 2010, 28,8% dos indígenas residentes em terras indígenas não falavam português no domicílio. A indicação do guia e/ou intérprete é feita com apoio da Fundação



Figura | Exemplo de Setor Censitário de Agrupamento Indígena em Terra Indígena (TI) Raposa Serra do Sol/RR.

Nacional do Índio – FUNAI, da Secretaria Especial de Saúde Indígena – SESAI como também através de consulta às lideranças, que têm peso decisivo nessas indicações.

Em algumas áreas quilombolas, o Recenseador também precisará ser acompanhado por um guia comunitário.

## 7.5. Quadra e Face

Para que o Recenseador seja capaz de realizar o seu trabalho corretamente no seu Setor Censitário, é necessário compreender dois conceitos básicos: **Quadra** e **Face**.

A imagem a seguir indica uma quadra padrão composta de 4 faces.



Figura | Exemplo de Setor Censitário

### Quadra

É um trecho, geralmente retangular, de uma área urbana ou aglomerado rural, delimitado por elementos como: ruas, estradas, estradas de ferro, cursos d'água ou encostas. Contudo, pode ter forma irregular. Em alguns locais, a quadra é chamada de quarteirão.

### Face

É cada um dos lados da quadra, contendo ou não endereços.

## 7.6. Endereço

O endereço reúne informações que permitem identificar uma unidade construída ou em construção dentro de um município, tal como uma casa, um prédio, um apartamento, um estabelecimento, etc.

O IBGE adota um Padrão de Registro de Endereços bastante detalhado, que será objeto do treinamento presencial.



Consideram-se como componentes do endereço:

- 1) Logradouro;
- 2) Número;
- 3) Complemento; e
- 4) Coordenadas Geográficas.

Veremos a seguir como se definem esses componentes.



## Logradouro

O logradouro é uma área ou via pública, reconhecida pela comunidade, em que circulam pessoas, veículos e mercadorias. Na maioria das vezes, recebe um nome de conhecimento geral. Um logradouro pode ser uma avenida, uma viela, uma praça, uma estrada, um acesso ou até mesmo um rio.

Ao se registrar um logradouro, deve-se denominá-lo preferencialmente segundo a forma oficial, sem omissão de termos e sem abreviações. Exemplos: Rua Santo Antônio, Avenida Corifeu de Azevedo Marques, Estrada BR 101, Rio Solimões etc.

## Número

É o valor numérico propriamente dito que indica a posição da edificação no logradouro.



## Complemento

Muitas vezes, ao chegar a um número de um logradouro, observamos a existência de várias unidades, cujo acesso se dá pelo mesmo número (pela mesma posição no logradouro). O complemento é utilizado para identificar cada unidade nesse número. Essa situação é muito comum em edificações com múltiplas unidades, tais como prédios ou condomínios residenciais. São exemplos de complemento: bloco, apartamento, casa 1, casa 2, fundos, sobrado etc.

A tabela a seguir apresenta alguns exemplos de endereços, segundo os componentes explicados acima:


Endereço	Logradouro	Número	Complemento
Travessa Padre Ananias, 342	Travessa Padre Ananias	342	(não há)
Rua Doutor Washington Pires, 970, Casa 2, Térreo	Rua Doutor Washington Pires	970	Casa 2, Térreo
Avenida Presidente Getúlio Vargas, 1071, Bloco A, Apartamento 304	Avenida Presidente Getúlio Vargas	1071	Bloco A, Apartamento 304

**Tabela 5** | Exemplos de endereços e seus componentes

## 7.7. Coordenadas Geográficas

As coordenadas geográficas consistem em um dos métodos mais eficientes de localização, pois permitem identificar qualquer ponto na superfície da Terra por meio de dois valores: **latitude** e **longitude**. Essas coordenadas são um importante recurso para o trabalho nos Setores Censitários. Os valores de latitude e longitude podem ser obtidos através de um receptor de sinais de satélites, que se encontra integrado ao DMC. Confira abaixo definições mais específicas desses valores:





## Latitude

É o afastamento, medido em graus, da linha do Equador até um ponto qualquer da superfície terrestre. Ela vai de 0° a 90° e pode ser Norte ou Sul.

## Longitude

É o afastamento, medido em graus, do meridiano de Greenwich até um ponto qualquer da superfície terrestre. Ela vai de 0° a 180° e pode ser Leste ou Oeste.



**Figura** | Exemplo de coordenadas capturadas pelo DMC no Setor Censitário.

Essas coordenadas são um importante recurso para o trabalho no Setor Censitário, tendo em vista que as **Coordenadas Geográficas** constituem um componente do endereço no IBGE. Durante o treinamento presencial, será realizado um exercício de simulação sobre como obter as coordenadas no DMC.

## 7.8. Pesquisa Urbanística do Entorno dos domicílios

A **Pesquisa Urbanística do Entorno dos Domicílios** (Pesquisa do Entorno ou Entorno) é um levantamento de informações realizado por observação em momento anterior ao da coleta do Censo Demográfico 2020, ou seja, antes da aplicação do questionário aos informantes. Essa pesquisa é feita pelo **Agente Censitária Supervisor (ACS)**, que preenche o questionário referente às características urbanísticas do entorno dos domicílios.

Os objetivos da Pesquisa do Entorno 2020 são:

- ✔ Coletar dados de infraestrutura urbanística relativa à acessibilidade universal, como circulação de pessoas e veículos, drenagem pluvial e equipamentos no espaço urbano.
- ✔ Fornecer insumos para melhorar a qualidade da cobertura da coleta do Censo 2020.

As questões são respondidas a partir da observação direta, ou seja, sem entrevistar ou colocar perguntas a moradores ou transeuntes, em todas as faces de quadras urbanas, que são unidades de coleta do levantamento.

A área de análise de alguns quesitos levantados será apenas a Face, enquanto de outros serão a Face e a Face confrontante. O percurso desta coleta de informações será o mesmo aplicado ao questionário e o supervisor deverá percorrê-lo a pé.

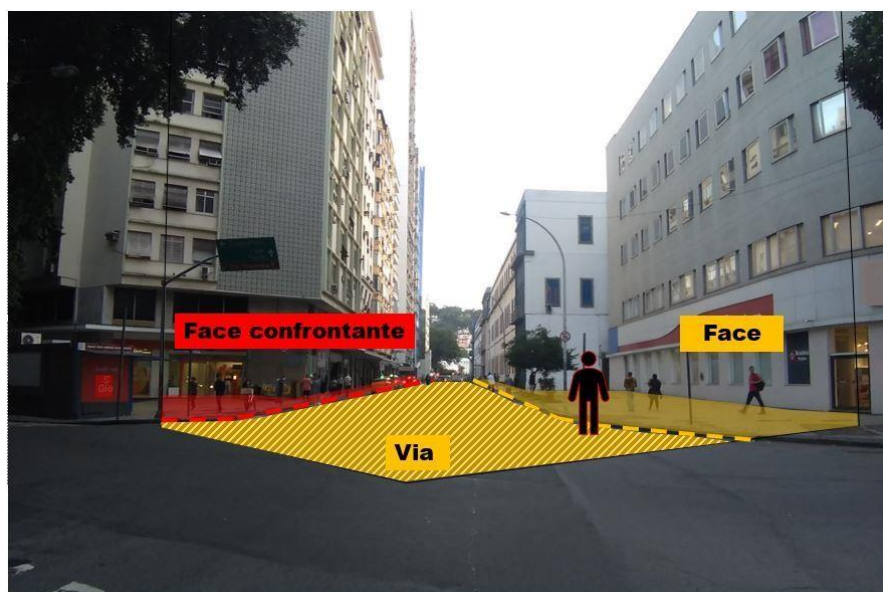


Figura - Exemplo de Área de análise.

## 7.9. Morador

Para o IBGE, o **Morador** é a pessoa que: “tem o domicílio como local habitual de residência na data de referência”.



### Atenção

A presença ou ausência da pessoa no domicílio na data de referência não define se ela é ou não moradora do domicílio.



### Importante

A data de referência é o parâmetro que indica **quem** deverá ser recenseado.

Devem ser recenseadas todas as pessoas que **moravam** no domicílio na data de referência: **à meia-noite de 31 de julho para 1º de agosto de 2020.**

A pessoa pode estar presente e não ser moradora, mas também pode estar ausente e ser moradora.

**Parece confuso**, mas é fácil de explicar.

**Morador** é a pessoa que:

- a. tem o domicílio como local habitual de residência e nele se encontrava na data de referência; ou
- b. embora ausente na data de referência, tem o domicílio como local habitual de residência, desde que a ausência **não seja superior a 12 meses** pelos motivos que veremos a seguir:
  - b.1) viagem a passeio, a serviço, a negócios, de estudos etc.;
  - b.2) afastamento de sua comunidade tradicional por motivo de caça, pesca, extração vegetal, trabalho na roça, participação em festas ou rituais;
  - b.3) internação em estabelecimento de ensino ou hospedagem em outro domicílio, pensionato, república de estudantes, visando facilitar a frequência à escola durante o ano letivo;



## Importante

Em todas essas situações, é importante certificar-se de que a ausência **não tenha ultrapassado 12 meses**, período considerado até a data de referência – **à meia-noite do dia 31 de julho para 1º de agosto de 2020**.

É importante ter atenção a alguns casos especiais, a fim de evitar que uma mesma pessoa seja contada em dois domicílios ou que não seja contada em nenhum dos dois. Vejamos:

Se, na data de referência, a pessoa se encontrava afastada do domicílio de origem nas seguintes situações:

- ✔ estar internada permanentemente em sanatórios, asilos, conventos ou estabelecimentos similares;
- ✔ estar morando em pensionatos sem ter outro local habitual de residência;
- ✔ ter sido condenada com sentença definitiva declarada; ou
- ✔ ter migrado para outras regiões em busca de trabalho e lá fixou residência.

... ela não será considerada moradora no domicílio de origem, mas sim no local onde se encontrava, **ainda que a ausência seja inferior a 12 meses**.



## 7.10. Quem deve ser recenseado?

Devem ser recenseadas todas as pessoas (inclusive crianças e idosos) que moravam no domicílio na data de referência: **à meia-noite do dia 31 de julho para 1º de agosto de 2020.**

Logo, de acordo com esse critério, extraímos duas orientações:

- ✔ Não recensear as pessoas que **nasceram após essa data.**
- ✔ Recensear as pessoas que **faleceram após essa data**, pois faziam parte do domicílio na data de referência.

## 7.11. Morador – com mais de uma residência

**No caso de pessoas que ocupam duas ou mais residências**, será necessário investigar com a pessoa entrevistada qual era sua **residência principal na data de referência** <sup>[Glossário]</sup>, pois ela **não pode ser considerada moradora de duas residências ao mesmo tempo.**

Para determinar qual é a residência principal do morador, deve-se obedecer ao seguinte procedimento:

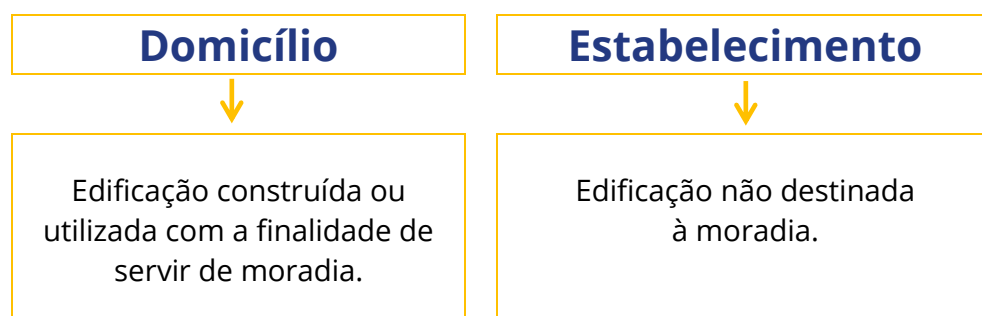
- ✔ Solicite ao entrevistado que indique qual a sua residência habitual (residência principal).
- ✔ Caso o entrevistado não possa indicá-la, considere como principal a residência em que passa a maior parte do ano.
- ✔ Caso a pessoa ocupe duas residências em períodos iguais durante o ano, considere a residência principal a que possui há mais tempo.

## 7.12. Espécie de unidade visitada

No dia a dia do trabalho de coleta de dados, poderão ser encontrados três tipos de edificações nos endereços observados em campo. São eles:

- ✔ edificações exclusivamente constituídas de unidades residenciais, que são as casas, apartamentos etc., chamadas de **domicílios**;
- ✔ edificações exclusivamente constituídas de unidades não residenciais, que são as escolas, os postos de saúde, as lojas, denominadas de **estabelecimentos**; e
- ✔ **edificações mistas**, que podem conter domicílios e estabelecimentos.

As espécies das unidades visitadas se classificam de forma geral em:



Neste momento, é fundamental conhecer o que são as espécies de estabelecimento e domicílio, bem como duas classificações mais específicas de domicílio (domicílio particular e domicílio coletivo).

No Censo, deve-se considerar a data de referência <sup>[Glossário]</sup> para classificar a espécie da unidade visitada encontrada no endereço. Após a confirmação do endereço, o Recenseador identificará a unidade visitada conforme a finalidade de seu uso na data de referência: **à meia-noite do dia 31 de julho para 1º de agosto de 2020.**



### Importante

A finalidade de uso que se faz da edificação, na data de referência <sup>[Glossário]</sup>, associada a um endereço, caracteriza a espécie da unidade visitada - domicílio ou estabelecimento.



## 7.13. Estabelecimento

Toda **edificação utilizada para fins não domiciliares** encontrada nos setores censitários é classificada como **estabelecimento**.

Exemplos de estabelecimentos encontrados no trabalho de campo: escolas, prédios e lojas comerciais, postos de saúde, templos religiosos, plantações etc. Existem, ainda, formas mais detalhadas de classificar os estabelecimentos, que serão estudadas no treinamento presencial.



## 7.14. Domicílio

Local construído ou utilizado com a finalidade de servir como residência ou moradia. Em geral, não há dificuldade para identificar um domicílio, já que a maior parte das pessoas reside em apartamento ou casa.

Pode-se encontrar um domicílio em um lugar inesperado ou fora do comum, como, por exemplo, um cômodo que serve de moradia em um prédio exclusivamente comercial ou nos fundos de uma olaria ou, ainda, encontrar domicílios em tendas, barracas, trailers ou residências flutuantes.

A identificação de um domicílio dependerá da aplicação correta do seu conceito.



### Importante

Domicílio é o local, estruturalmente separado e independente, que se destina a servir de habitação a uma ou mais pessoas. É também domicílio o local que não era destinado originalmente a ser utilizado como tal, mas que passou a sê-lo em momento posterior.

Logo, o Recenseador deve estar sempre atento. Em um primeiro olhar, nem sempre é possível identificar se existe mais de um domicílio em um mesmo terreno; ou se, além das aparências, existe um domicílio em local inesperado (ou não facilmente identificável). Vejamos os exemplos dos grupos a seguir:

## Primeiro grupo

Fundos de terrenos; andares superiores, inferiores, subsolos e residências de porteiro ou zelador em edifícios residenciais; e habitações de caseiros em casas de veraneio.



Figura | Exemplo de possível domicílio nos fundos.

## Segundo grupo

Edificações aparentemente não-residenciais: edifícios comerciais, estabelecimentos de prestação de serviços, indústrias, estabelecimentos agropecuários etc.



Figura | Exemplo de domicílio no mesmo terreno do estabelecimento agropecuário.

## 7.15. Critérios de separação e independência

Os critérios de separação e independência são essenciais para definir e caracterizar corretamente a existência de um domicílio ou mais de um em uma mesma propriedade ou terreno. Esses critérios devem ser atendidos **simultaneamente**.



## Separação



Este critério é atendido quando o local de habitação é **limitado por paredes, muros ou cercas e coberto por um teto, permitindo que as pessoas que nele habitam se isolem das demais** para dormir, preparar e/ou consumir seus alimentos e proteger-se do ambiente exterior, arcando **total ou parcialmente com suas despesas de alimentação ou moradia.**

## Independência



Este critério é atendido **quando o local de habitação tem acesso direto**, que permite aos seus moradores **entrar e sair sem necessidade de passar por locais de moradia de outras pessoas.**



## Atenção

Um domicílio só será caracterizado corretamente quando forem atendidas, **simultaneamente**, as condições de **separação e independência.**

## 7.16. Classificação dos domicílios

Os domicílios são classificados em dois grupos: **domicílios particulares** e **domicílios coletivos.**

Existem ainda, dentro desses dois grupos, outras classificações derivadas. Por ora, veremos apenas as que caracterizam esses dois grupos: domicílio particular e domicílio coletivo. As demais classificações de domicílio serão objeto de estudo no treinamento presencial.

### Domicílio Particular

É o domicílio que foi construído para habitação ou que é utilizado para esta finalidade, servindo de moradia a uma ou mais pessoas. Nele, o relacionamento entre seus ocupantes é ditado por laços de parentesco, de dependência doméstica ou por normas de convivência.

**Exemplos:** casas, apartamentos em edifícios ou apart-hotéis, habitações em cortiço, casas de cômodos, habitação indígena sem paredes ou malocas, e habitações em espaços improvisados (dentro de estabelecimentos sem instalações destinadas à moradia, grutas, ruínas, tendas improvisadas etc.).



## Domicílio Coletivo

É uma instituição ou estabelecimento onde a relação entre as pessoas que nele se encontravam, na data de referência <sup>[Glossário]</sup>, restringia-se a **normas de subordinação administrativa**. Note que as pessoas que ali se encontravam podiam ser residentes ou não. Por isso, o domicílio pode ser caracterizado como coletivo pela **presença de moradores ou não** na data de referência <sup>[Glossário]</sup>.



**Exemplos:** abrigos, orfanatos, hotéis, quartéis, penitenciárias etc.

## 7.17. Características do Domicílio

O objetivo de se levantar as características do domicílio é conhecer as condições de moradia da população e os níveis de qualidade de vida através do acesso a serviços básicos e quantidade de cômodos.

## Cômodo

Para o IBGE, o conceito de cômodo é todo compartimento coberto por um teto, limitado por paredes e que seja parte integrante do domicílio, inclusive banheiro e cozinha. Por “parede” entende-se aqui a construção vertical que permite limitar, dividir ou vedar espaços.

Note-se que o cômodo pode existir tanto na parte interna, quanto na parte externa da edificação principal do domicílio, ainda sendo considerada como parte integrante do domicílio (por exemplo, um banheiro construído separadamente da construção principal dentro do mesmo terreno).



### Importante

**Banheiro** é o cômodo de uso exclusivo dos moradores do domicílio, destinado a banho, que possua: chuveiro ou banheira e vaso sanitário ou privada.



### Atenção

**Não são considerados cômodos:** os corredores de ligação entre cômodos, as varandas abertas, garagem, compartimentos não residenciais, cozinha americana ou mezanino.



## DOS MORADORES

Censo Demográfico  
Processo Seletivo Simplificado  
Estudo dos Conhecimentos  
Técnicos  
TR-40

Para tornar possível o planejamento econômico e social da população, é preciso conhecer as características dos moradores e da população.

Para compor a relação entre os moradores de um domicílio é fundamental que os próprios moradores definam uma pessoa responsável pelo local. Esta será usada como referência para registrar os demais moradores.



Dessa forma, é considerada **pessoa responsável** homem ou mulher com, no mínimo, dez anos de idade, reconhecida como tal pelos demais moradores do domicílio.



## 8.1. Etnias e migração

No levantamento das informações sobre os moradores, são investigados os seguintes temas: pertencimento étnico-racial, imigração internacional e migração interna. Veremos, a seguir, como eles são definidos pelo IBGE:

- ✔ **Pertencimento étnico-racial:** é o pertencimento declarado da pessoa a um grupo étnico – indígena ou quilombola – ou a sua classificação declarada em relação às categorias de cor ou raça do IBGE.
- ✔ **Imigração Internacional:** é o ato de ingressar no Brasil para aqui residir.
- ✔ **Migração Interna:** é o ato de deixar um município para morar em outro município dentro do Território Nacional.

## 8.2. Educação


O objetivo do levantamento de informações sobre educação é caracterizar a educação da população residente no Brasil, investigando o analfabetismo, a frequência escolar, o nível de instrução e a área de formação no ensino superior.



No grupo de quesitos de educação, questiona-se, por exemplo, sobre a alfabetização do morador, com a seguinte pergunta: **sabe ler ou escrever?**

Com isso, busca-se captar se a pessoa sabe ler e escrever pelo menos um bilhete simples, no idioma que conhece, independentemente do fato de estar ou não frequentando escola e já ter concluído períodos letivos.

**Pelo menos um recado ou bilhete simples no idioma que conhece.**



Aline,  
Fui no  
mercado



## Pessoa alfabetizada

A pessoa alfabetizada que se tornou física ou mentalmente incapacitada de ler ou de escrever, por motivo de acidente ou doença, **deve ser considerada** como sabendo ler e escrever.

## Pessoa não alfabetizada

A pessoa que aprendeu a ler e a escrever, mas que se esqueceu de como fazê-lo devido a processo de alfabetização precário que não se consolidou, assim como aquela pessoa que nunca aprendeu a ler e a escrever, **não devem ser consideradas** como sabendo ler e escrever.

### 8.3. Questões relativas à educação

Para investigar as demais questões relativas à educação, o IBGE considera as seguintes definições:

- ✔ **Município ou país estrangeiro em que a pessoa estuda.**
- ✔ **Deslocamento para estudo:** é o deslocamento feito pela pessoa entre o seu domicílio e o local de estudo.
- ✔ **Local de estudo:** colégio, escola, creche, universidade, instituto técnico etc.



### Atenção

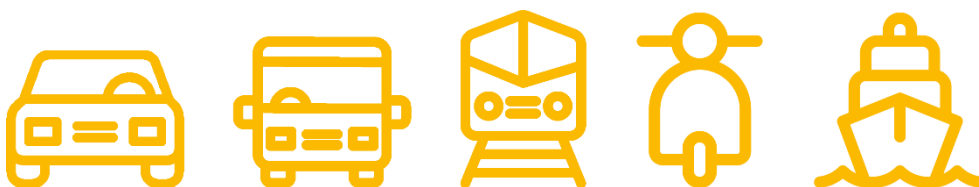
Para Ensino à Distância (EAD), considerar como local de estudo o polo físico.

## 8.4. Trabalho

O objetivo de se investigar sobre as questões relacionadas ao trabalho é:

- ✔ conhecer a composição da força de trabalho no país; e
- ✔ identificar as principais características do trabalho da população, como ocupação, atividade e rendimento.

Para o levantamento das informações sobre trabalho, as definições utilizadas pelo IBGE serão esclarecidas no treinamento presencial. Uma dessas definições é sobre deslocamento para o trabalho.



### Importante

O deslocamento para o trabalho é aquele feito pela pessoa entre o seu domicílio e o local de trabalho informado, considerando o tempo, a frequência e os meios de transporte utilizados.





# CONCLUINDO 9

Censo Demográfico  
Processo Seletivo Simplificado  
Estudo dos Conhecimentos  
Técnicos  
TR-40

Chegamos ao final do Estudo dos Conhecimentos Técnicos referentes ao Censo Demográfico 2020!

Aqui foram apresentados conceitos e informações considerados relevantes pelo IBGE para a qualidade da operação censitária. Esse conteúdo será objeto de avaliação no Processo Seletivo Simplificado e, posteriormente, será aprofundado no treinamento presencial.



## Atenção

É muito importante que você esteja preparado para desempenhar bem o seu trabalho com profissionalismo e segurança.

# Boa sorte!







# GLOSSÁRIO

10

## **Agente Censitário Supervisor (ACS)**

É a pessoa que supervisionará o trabalho de uma equipe de Recenseadores, orientando e corrigindo falhas, assegurando, assim, a qualidade dos trabalhos.

## **Setor Censitário**

É a unidade territorial de coleta das operações censitárias, definida pelo IBGE, com limites físicos identificados em áreas contínuas e respeitando a divisão político-administrativa do Brasil.

## **Equipe encarregada do gerenciamento, da supervisão e da coleta de dados**

Equipe formada pelo Agente Censitário Municipal (ACM), pelo Agente Censitário Supervisor (ACS) e pelo Recenseador.

## **INSS**

O Instituto Nacional do Seguro Social é um órgão do Ministério da Previdência Social, ligado diretamente ao Governo.

## **IRPF**

Imposto de Renda de Pessoa Física (IRPF) é um imposto federal brasileiro que incide sobre todas as pessoas que tenham obtido um ganho acima de um determinado valor mínimo.

## **Área urbana**

Área interna ao perímetro urbano de uma cidade ou vila, definida por lei municipal. Anteriormente, quando não existia legislação que regulamentasse as áreas urbanas de cidades ou vilas, o perímetro urbano foi traçado para atender a finalidade da coleta censitária.

## **Área rural**

É definida pelo IBGE como toda a área externa ao perímetro urbano.

## **Data de referência**

Meia noite de 31 de julho para 1º de agosto 2020.

**[www.ibge.gov.br](http://www.ibge.gov.br)**

0800 721 8181



**ANEXO I-QUADRO DE VAGAS**

UF	Município Sede Posto Coleta	Área de Trabalho	Municípios atendidos pelo Posto de Coleta (municípios de trabalho do ACM e ACS)	Composição da Área de Trabalho (locais onde o ACM e o ACS trabalharão)	Vagas ACM	Vagas ACS	Total de vagas	AC	PPP	PcD
AC	ACRELÂNDIA	ACRELÂNDIA - Geral	ACRELÂNDIA	Todo o município	1	1	2	2	0	0
AC	ASSIS BRASIL	ASSIS BRASIL - Geral	ASSIS BRASIL	Todo o município	1	1	2	2	0	0
AC	BRASILÉIA	BRASILÉIA - Geral	BRASILÉIA	Todo o município	1	2	3	2	1	0
AC	BUJARI	BUJARI - Geral	BUJARI	Todo o município	1	1	2	2	0	0
AC	CAPIXABA	CAPIXABA - Geral	CAPIXABA	Todo o município	1	1	2	2	0	0
AC	CRUZEIRO DO SUL	CRUZEIRO DO SUL - Geral	CRUZEIRO DO SUL	Todo o município	1	8	9	6	2	1
AC	EPITACIOLÂNDIA	EPITACIOLÂNDIA - Geral	EPITACIOLÂNDIA	Todo o município	1	3	4	3	1	0
AC	FEIJÓ	FEIJÓ - Geral	FEIJÓ	Todo o município	1	3	4	3	1	0
AC	JORDÃO	JORDÃO - Geral	JORDÃO	Todo o município	1	1	2	2	0	0
AC	MÂNCIO LIMA	MÂNCIO LIMA - Geral	MÂNCIO LIMA	Todo o município	1	1	2	2	0	0
AC	MANOEL URBANO	MANOEL URBANO - Geral	MANOEL URBANO	Todo o município	1	1	2	2	0	0
AC	MARECHAL THAUMATURGO	MARECHAL THAUMATURGO - Geral	MARECHAL THAUMATURGO	Todo o município	1	1	2	2	0	0
AC	PLÁCIDO DE CASTRO	PLÁCIDO DE CASTRO - Geral	PLÁCIDO DE CASTRO	Todo o município	1	2	3	2	1	0
AC	PORTO ACRE	PORTO ACRE - Geral	PORTO ACRE	Todo o município	1	2	3	2	1	0
AC	PORTO WALTER	PORTO WALTER - Geral	PORTO WALTER	Todo o município	1	1	2	2	0	0
AC	RIO BRANCO	RIO BRANCO - Geral	RIO BRANCO	Todo o município	6	39	45	33	9	3
AC	RODRIGUES ALVES	RODRIGUES ALVES - Geral	RODRIGUES ALVES	Todo o município	1	1	2	2	0	0
AC	SANTA ROSA DO PURUS	SANTA ROSA DO PURUS - Geral	SANTA ROSA DO PURUS	Todo o município	1	0	1	1	0	0
AC	SENA MADUREIRA	SENA MADUREIRA - Geral	SENA MADUREIRA	Todo o município	1	5	6	4	1	1
AC	SENADOR GUIOMARD	SENADOR GUIOMARD - Geral	SENADOR GUIOMARD	Todo o município	1	3	4	3	1	0
AC	TARAUACÁ	TARAUACÁ - Geral	TARAUACÁ	Todo o município	1	4	5	3	1	1
AC	XAPURI	XAPURI - Geral	XAPURI	Todo o município	1	2	3	2	1	0
AL	ÁGUA BRANCA	ÁGUA BRANCA - Geral	ÁGUA BRANCA, PARICONHA	Todo o município	1	2	3	2	1	0
AL	ANADIA	ANADIA - Geral	ANADIA	Todo o município	1	2	3	2	1	0
AL	ARAPIRACA	ARAPIRACA - Geral	ARAPIRACA, COITÉ DO NÓIA	Todo o município	2	24	26	19	5	2
AL	ATALAIA	ATALAIA - Geral	ATALAIA	Todo o município	1	5	6	4	1	1
AL	BARRA DE SANTO ANTÔNIO	BARRA DE SANTO ANTÔNIO - Geral	BARRA DE SANTO ANTÔNIO	Todo o município	1	1	2	2	0	0
AL	BATALHA	BATALHA - Geral	BATALHA, BELO MONTE, JARAMATAIA	Todo o município	1	4	5	3	1	1
AL	BOCA DA MATA	BOCA DA MATA - Geral	BOCA DA MATA	Todo o município	1	2	3	2	1	0
AL	CACIMBINHAS	CACIMBINHAS - Geral	CACIMBINHAS	Todo o município	1	1	2	2	0	0
AL	CAJUEIRO	CAJUEIRO - Geral	CAJUEIRO	Todo o município	1	2	3	2	1	0
AL	CAMPESTRE	CAMPESTRE - Geral	CAMPESTRE	Todo o município	1	1	2	2	0	0
AL	CAMPO ALEGRE	CAMPO ALEGRE - Geral	CAMPO ALEGRE	Todo o município	1	4	5	3	1	1
AL	CANAPI	CANAPI - Geral	CANAPI	Todo o município	1	1	2	2	0	0
AL	CAPELA	CAPELA - Geral	CAPELA	Todo o município	1	1	2	2	0	0
AL	COLÔNIA LEOPOLDINA	COLÔNIA LEOPOLDINA - Geral	COLÔNIA LEOPOLDINA	Todo o município	1	2	3	2	1	0
AL	CORURIBE	CORURIBE - Geral	CORURIBE, JEQUIÁ DA PRAIA	Todo o município	1	7	8	5	2	1
AL	CRAÍBAS	CRAÍBAS - Geral	CRAÍBAS	Todo o município	1	2	3	2	1	0
AL	DELMIRO GOUVEIA	DELMIRO GOUVEIA - Geral	DELMIRO GOUVEIA	Todo o município	1	5	6	4	1	1
AL	DOIS RIACHOS	DOIS RIACHOS - Geral	DOIS RIACHOS	Todo o município	1	1	2	2	0	0
AL	ESTRELA DE ALAGOAS	ESTRELA DE ALAGOAS - Geral	ESTRELA DE ALAGOAS, MINADOR DO NEGRÃO	Todo o município	1	2	3	2	1	0
AL	FEIRA GRANDE	FEIRA GRANDE - Geral	FEIRA GRANDE	Todo o município	1	2	3	2	1	0
AL	GIRAU DO PONCIANO	GIRAU DO PONCIANO - Geral	CAMPO GRANDE, GIRAU DO PONCIANO	Todo o município	1	5	6	4	1	1
AL	IBATEGUARA	IBATEGUARA - Geral	IBATEGUARA	Todo o município	1	1	2	2	0	0
AL	IGACI	IGACI - Geral	IGACI	Todo o município	1	3	4	3	1	0
AL	IGREJA NOVA	IGREJA NOVA - Geral	IGREJA NOVA	Todo o município	1	2	3	2	1	0
AL	INHAPI	INHAPI - Geral	INHAPI	Todo o município	1	1	2	2	0	0

**ANEXO I-QUADRO DE VAGAS**

UF	Município Sede Posto Coleta	Área de Trabalho	Municípios atendidos pelo Posto de Coleta (municípios de trabalho do ACM e ACS)	Composição da Área de Trabalho (locais onde o ACM e o ACS trabalharão)	Vagas ACM	Vagas ACS	Total de vagas	AC	PPP	PcD
AL	JOAQUIM GOMES	JOAQUIM GOMES - Geral	FLEXEIRAS, JOAQUIM GOMES	Todo o município	1	4	5	3	1	1
AL	JUNQUEIRO	JUNQUEIRO - Geral	JUNQUEIRO	Todo o município	1	2	3	2	1	0
AL	LAGOA DA CANOA	LAGOA DA CANOA - Geral	LAGOA DA CANOA	Todo o município	1	2	3	2	1	0
AL	LIMOEIRO DE ANADIA	LIMOEIRO DE ANADIA - Geral	LIMOEIRO DE ANADIA	Todo o município	1	2	3	2	1	0
AL	MACEIÓ	MACEIÓ - Geral	MACEIÓ, PARIPUEIRA	Todo o município	12	103	115	74	35	6
AL	MAJOR ISIDORO	MAJOR ISIDORO - Geral	MAJOR ISIDORO	Todo o município	1	2	3	2	1	0
AL	MARAGOGI	MARAGOGI - Geral	JAPARATINGA, MARAGOGI	Todo o município	1	3	4	3	1	0
AL	MARECHAL DEODORO	MARECHAL DEODORO - Geral	BARRA DE SÃO MIGUEL, COQUEIRO SECO, MARECHAL DEODORO	Todo o município	1	7	8	5	2	1
AL	MARIBONDO	MARIBONDO - Geral	MARIBONDO, PINDOBA	Todo o município	1	2	3	2	1	0
AL	MATA GRANDE	MATA GRANDE - Geral	MATA GRANDE	Todo o município	1	3	4	3	1	0
AL	MATRIZ DE CAMARAGIBE	MATRIZ DE CAMARAGIBE - Geral	MATRIZ DE CAMARAGIBE	Todo o município	1	2	3	2	1	0
AL	MESSIAS	MESSIAS - Geral	MESSIAS	Todo o município	1	1	2	2	0	0
AL	MURICI	MURICI - Geral	MURICI	Todo o município	1	2	3	2	1	0
AL	NOVO LINO	NOVO LINO - Geral	JUNDIÁ, NOVO LINO	Todo o município	1	2	3	2	1	0
AL	OLHO D'ÁGUA DAS FLORES	OLHO D'ÁGUA DAS FLORES - Geral	JACARÉ DOS HOMENS, MONTEIRÓPOLIS, OLHO D'ÁGUA DAS FLORES	Todo o município	1	4	5	3	1	1
AL	OLIVENÇA	OLIVENÇA - Geral	OLIVENÇA	Todo o município	1	1	2	2	0	0
AL	OURO BRANCO	OURO BRANCO - Geral	MARAVILHA, OURO BRANCO	Todo o município	1	2	3	2	1	0
AL	PALMEIRA DOS ÍNDIOS	PALMEIRA DOS ÍNDIOS - Geral	BELÉM, PALMEIRA DOS ÍNDIOS	Todo o município	1	8	9	6	2	1
AL	PÃO DE AÇÚCAR	PÃO DE AÇÚCAR - Geral	PALESTINA, PÃO DE AÇÚCAR	Todo o município	1	2	3	2	1	0
AL	PASSO DE CAMARAGIBE	PASSO DE CAMARAGIBE - Geral	PASSO DE CAMARAGIBE, SÃO MIGUEL DOS MILAGRES	Todo o município	1	2	3	2	1	0
AL	PENEDO	PENEDO - Geral	PENEDO	Todo o município	1	6	7	5	1	1
AL	PIAÇABUÇU	PIAÇABUÇU - Geral	FELIZ DESERTO, PIAÇABUÇU	Todo o município	1	2	3	2	1	0
AL	PILAR	PILAR - Geral	PILAR	Todo o município	1	3	4	3	1	0
AL	PIRANHAS	PIRANHAS - Geral	OLHO D'ÁGUA DO CASADO, PIRANHAS	Todo o município	1	3	4	3	1	0
AL	POÇO DAS TRINCHEIRAS	POÇO DAS TRINCHEIRAS - Geral	POÇO DAS TRINCHEIRAS	Todo o município	1	1	2	2	0	0
AL	PORTO CALVO	PORTO CALVO - Geral	JACUIPE, PORTO CALVO, PORTO DE PEDRAS	Todo o município	1	4	5	3	1	1
AL	PORTO REAL DO COLÉGIO	PORTO REAL DO COLÉGIO - Geral	OLHO D'ÁGUA GRANDE, PORTO REAL DO COLÉGIO, SÃO BRÁS	Todo o município	1	3	4	3	1	0
AL	QUEBRANGULO	QUEBRANGULO - Geral	QUEBRANGULO	Todo o município	1	1	2	2	0	0
AL	RIO LARGO	RIO LARGO - Geral	RIO LARGO	Todo o município	1	7	8	5	2	1
AL	SANTANA DO IPANEMA	SANTANA DO IPANEMA - Geral	SANTANA DO IPANEMA	Todo o município	1	5	6	4	1	1
AL	SANTANA DO MUNDAÚ	SANTANA DO MUNDAÚ - Geral	SANTANA DO MUNDAÚ	Todo o município	1	1	2	2	0	0
AL	SÃO JOSÉ DA LAJE	SÃO JOSÉ DA LAJE - Geral	SÃO JOSÉ DA LAJE	Todo o município	1	2	3	2	1	0
AL	SÃO JOSÉ DA TAPERA	SÃO JOSÉ DA TAPERA - Geral	CARNEIROS, SÃO JOSÉ DA TAPERA	Todo o município	1	4	5	3	1	1
AL	SÃO LUÍS DO QUITUNDE	SÃO LUÍS DO QUITUNDE - Geral	SÃO LUÍS DO QUITUNDE	Todo o município	1	4	5	3	1	1
AL	SÃO MIGUEL DOS CAMPOS	SÃO MIGUEL DOS CAMPOS - Geral	ROTEIRO, SÃO MIGUEL DOS CAMPOS	Todo o município	1	7	8	5	2	1
AL	SÃO SEBASTIÃO	SÃO SEBASTIÃO - Geral	SÃO SEBASTIÃO	Todo o município	1	4	5	3	1	1
AL	SATUBA	SATUBA - Geral	SANTA LUZIA DO NORTE, SATUBA	Todo o município	1	2	3	2	1	0
AL	SENADOR RUI PALMEIRA	SENADOR RUI PALMEIRA - Geral	SENADOR RUI PALMEIRA	Todo o município	1	1	2	2	0	0
AL	TAQUARANA	TAQUARANA - Geral	TANQUE D'ARCA, TAQUARANA	Todo o município	1	2	3	2	1	0
AL	TEOTÔNIO VILELA	TEOTÔNIO VILELA - Geral	TEOTÔNIO VILELA	Todo o município	1	4	5	3	1	1
AL	TRAIPU	TRAIPU - Geral	TRAIPU	Todo o município	1	2	3	2	1	0
AL	UNIÃO DOS PALMARES	UNIÃO DOS PALMARES - Geral	BRANQUINHA, UNIÃO DOS PALMARES	Todo o município	1	7	8	5	2	1
AL	VIÇOSA	VIÇOSA - Geral	CHÃ PRETA, MAR VERMELHO, PAULO JACINTO, VIÇOSA	Todo o município	1	5	6	4	1	1
AM	ALVARÃES	ALVARÃES - Geral	ALVARÃES	Todo o município	1	1	2	2	0	0

**ANEXO I-QUADRO DE VAGAS**

UF	Município Sede Posto Coleta	Área de Trabalho	Municípios atendidos pelo Posto de Coleta (municípios de trabalho do ACM e ACS)	Composição da Área de Trabalho (locais onde o ACM e o ACS trabalharão)	Vagas ACM	Vagas ACS	Total de vagas	AC	PPP	PcD
AM	AMATURÁ	AMATURÁ - Geral	AMATURÁ	Todo o município	1	1	2	2	0	0
AM	ANAMÃ	ANAMÃ - Geral	ANAMÃ	Todo o município	1	1	2	2	0	0
AM	ANORI	ANORI - Geral	ANORI	Todo o município	1	1	2	2	0	0
AM	APUÍ	APUÍ - Geral	APUÍ	Todo o município	1	2	3	2	1	0
AM	ATALAIA DO NORTE	ATALAIA DO NORTE - Geral	ATALAIA DO NORTE	Todo o município	1	1	2	2	0	0
AM	AUTAZES	AUTAZES - Geral	AUTAZES	Todo o município	1	4	5	3	1	1
AM	BARCELOS	BARCELOS - Geral	BARCELOS	Todo o município	1	2	3	2	1	0
AM	BARREIRINHA	BARREIRINHA - Geral	BARREIRINHA	Todo o município	1	2	3	2	1	0
AM	BENJAMIN CONSTANT	BENJAMIN CONSTANT - Geral	BENJAMIN CONSTANT	Todo o município	1	2	3	2	1	0
AM	BERURI	BERURI - Geral	BERURI	Todo o município	1	1	2	2	0	0
AM	BOA VISTA DO RAMOS	BOA VISTA DO RAMOS - Geral	BOA VISTA DO RAMOS	Todo o município	1	1	2	2	0	0
AM	BOCA DO ACRE	BOCA DO ACRE - Geral	BOCA DO ACRE	Todo o município	1	4	5	3	1	1
AM	BORBA	BORBA - Geral	BORBA	Todo o município	1	3	4	3	1	0
AM	CAAPIRANGA	CAAPIRANGA - Geral	CAAPIRANGA	Todo o município	1	1	2	2	0	0
AM	CANUTAMA	CANUTAMA - Geral	CANUTAMA	Todo o município	1	2	3	2	1	0
AM	CARAUARI	CARAUARI - Geral	CARAUARI	Todo o município	1	3	4	3	1	0
AM	CAREIRO	CAREIRO - Geral	CAREIRO	Todo o município	1	4	5	3	1	1
AM	CAREIRO DA VÁRZEA	CAREIRO DA VÁRZEA - Geral	CAREIRO DA VÁRZEA	Todo o município	1	2	3	2	1	0
AM	COARI	COARI - Geral	COARI	Todo o município	1	6	7	5	1	1
AM	CODAJÁS	CODAJÁS - Geral	CODAJÁS	Todo o município	1	2	3	2	1	0
AM	EIRUNEPÉ	EIRUNEPÉ - Geral	EIRUNEPÉ	Todo o município	1	3	4	3	1	0
AM	ENVIRA	ENVIRA - Geral	ENVIRA	Todo o município	1	1	2	2	0	0
AM	FONTE BOA	FONTE BOA - Geral	FONTE BOA	Todo o município	1	3	4	3	1	0
AM	GUAJARÁ	GUAJARÁ - Geral	GUAJARÁ	Todo o município	1	2	3	2	1	0
AM	HUMAITÁ	HUMAITÁ - Geral	HUMAITÁ	Todo o município	1	5	6	4	1	1
AM	IPIXUNA	IPIXUNA - Geral	IPIXUNA	Todo o município	1	2	3	2	1	0
AM	IRANDUBA	IRANDUBA - Geral	IRANDUBA	Todo o município	1	4	5	3	1	1
AM	ITACOATIARA	ITACOATIARA - Geral	ITACOATIARA	Todo o município	1	8	9	6	2	1
AM	ITAMARATI	ITAMARATI - Geral	ITAMARATI	Todo o município	1	1	2	2	0	0
AM	ITAPIRANGA	ITAPIRANGA - Geral	ITAPIRANGA	Todo o município	1	1	2	2	0	0
AM	JAPURÁ	JAPURÁ - Geral	JAPURÁ	Todo o município	1	1	2	2	0	0
AM	JURUÁ	JURUÁ - Geral	JURUÁ	Todo o município	1	1	2	2	0	0
AM	JUTÁÍ	JUTÁÍ - Geral	JUTÁÍ	Todo o município	1	1	2	2	0	0
AM	LÁBREA	LÁBREA - Geral	LÁBREA	Todo o município	1	5	6	4	1	1
AM	MANACAPURU	MANACAPURU - Geral	MANACAPURU	Todo o município	1	8	9	6	2	1
AM	MANAQUIRI	MANAQUIRI - Geral	MANAQUIRI	Todo o município	1	2	3	2	1	0
AM	MANAUS	MANAUS NORTE	MANAUS	FLORES, TARUMÃ, LAGOA AZUL, COLÔNIA TERRA NOVA, COLÔNIA SANTO ANTÔNIO, TARUMÃ-AÇU, SANTA ETELVINA, ZONA RURAL, NOVO ISRAEL, CIDADE NOVA, NOVA CIDADE, MONTE DAS OLIVEIRAS	8	54	62	46	12	4

**ANEXO I-QUADRO DE VAGAS**

UF	Município Sede Posto Coleta	Área de Trabalho	Municípios atendidos pelo Posto de Coleta (municípios de trabalho do ACM e ACS)	Composição da Área de Trabalho (locais onde o ACM e o ACS trabalharão)	Vagas ACM	Vagas ACS	Total de vagas	AC	PPP	PcD
AM	MANAUS	MANAUS LESTE	MANAUS	JORGE TEIXEIRA, SÃO JOSÉ OPERÁRIO, TANCREDO NEVES, MAUAZINHO, EDUCANDOS, GILBERTO MESTRINHO, COLÔNIA ANTONIO ALEIXO, PURAQUEQUARA, ARMANDO MENDES, DISTRITO INDUSTRIAL, SANTA LUZIA, MORRO DA LIBERDADE, BETÂNIA, COLÔNIA OLIVEIRA MACHADO, SÃO LÁZARO, CRESPO, VILA BURITI, DISTRITO INDUSTRIAL I, ZUMBI DOS PALMARES, NOVO ALEIXO, CIDADE DE DEUS	10	62	72	54	14	4
AM	MANAUS	MANAUS CENTRO	MANAUS	CENTRO, PARQUE 10 DE NOVEMBRO, ALVORADA, REDENÇÃO, PRAÇA 14 DE JANEIRO, NOSSA SENHORA DAS GRAÇAS, ADRIANÓPOLIS, CHAPADA, DOM PEDRO, BAIRRO DA PAZ, NOVA ESPERANÇA, PLANALTO, COROADO, JAPIIM, PETRÓPOLIS, ALEIXO, CACHOEIRINHA, RAIZ, SÃO FRANCISCO, SÃO GERALDO, COMPENSA, LÍRIO DO VALE, NOSSA SENHORA APARECIDA, PRESIDENTE VARGAS, SÃO RAIMUNDO, GLÓRIA, SANTO ANTONIO, SÃO JORGE, VILA DA PRATA, SANTO AGOSTINHO, PONTA NEGRA	10	67	77	58	15	4
AM	MANICORÉ	MANICORÉ - Geral	MANICORÉ	Todo o município	1	5	6	4	1	1
AM	MARAÃ	MARAÃ - Geral	MARAÃ	Todo o município	1	2	3	2	1	0
AM	MAUÉS	MAUÉS - Geral	MAUÉS	Todo o município	1	5	6	4	1	1
AM	NHAMUNDÁ	NHAMUNDÁ - Geral	NHAMUNDÁ	Todo o município	1	1	2	2	0	0
AM	NOVA OLINDA DO NORTE	NOVA OLINDA DO NORTE - Geral	NOVA OLINDA DO NORTE	Todo o município	1	2	3	2	1	0
AM	NOVO AIRÃO	NOVO AIRÃO - Geral	NOVO AIRÃO	Todo o município	1	2	3	2	1	0
AM	NOVO ARIPUANÃ	NOVO ARIPUANÃ - Geral	NOVO ARIPUANÃ	Todo o município	1	2	3	2	1	0
AM	PARINTINS	PARINTINS - Geral	PARINTINS	Todo o município	2	8	10	7	2	1
AM	PAUINI	PAUINI - Geral	PAUINI	Todo o município	1	1	2	2	0	0
AM	PRESIDENTE FIGUEIREDO	PRESIDENTE FIGUEIREDO - Geral	PRESIDENTE FIGUEIREDO	Todo o município	1	4	5	3	1	1
AM	RIO PRETO DA EVA	RIO PRETO DA EVA - Geral	RIO PRETO DA EVA	Todo o município	1	3	4	3	1	0
AM	SANTA ISABEL DO RIO NEGRO	SANTA ISABEL DO RIO NEGRO - Geral	SANTA ISABEL DO RIO NEGRO	Todo o município	1	1	2	2	0	0
AM	SANTO ANTÔNIO DO IÇÁ	SANTO ANTÔNIO DO IÇÁ - Geral	SANTO ANTÔNIO DO IÇÁ	Todo o município	1	3	4	3	1	0
AM	SÃO GABRIEL DA CACHOEIRA	SÃO GABRIEL DA CACHOEIRA - Geral	SÃO GABRIEL DA CACHOEIRA	Todo o município	1	4	5	3	1	1
AM	SÃO PAULO DE OLIVENÇA	SÃO PAULO DE OLIVENÇA - Geral	SÃO PAULO DE OLIVENÇA	Todo o município	1	3	4	3	1	0
AM	SÃO SEBASTIÃO DO UATUMÃ	SÃO SEBASTIÃO DO UATUMÃ - Geral	SÃO SEBASTIÃO DO UATUMÃ	Todo o município	1	1	2	2	0	0
AM	SILVES	SILVES - Geral	SILVES	Todo o município	1	1	2	2	0	0
AM	TABATINGA	TABATINGA - Geral	TABATINGA	Todo o município	1	5	6	4	1	1
AM	TAPAUÁ	TAPAUÁ - Geral	TAPAUÁ	Todo o município	1	1	2	2	0	0
AM	TEFÉ	TEFÉ - Geral	TEFÉ	Todo o município	1	5	6	4	1	1
AM	TONANTINS	TONANTINS - Geral	TONANTINS	Todo o município	1	1	2	2	0	0
AM	UARINI	UARINI - Geral	UARINI	Todo o município	1	1	2	2	0	0
AM	URUCARÁ	URUCARÁ - Geral	URUCARÁ	Todo o município	1	2	3	2	1	0

**ANEXO I-QUADRO DE VAGAS**

UF	Município Sede Posto Coleta	Área de Trabalho	Municípios atendidos pelo Posto de Coleta (municípios de trabalho do ACM e ACS)	Composição da Área de Trabalho (locais onde o ACM e o ACS trabalharão)	Vagas ACM	Vagas ACS	Total de vagas	AC	PPP	PcD
AM	URUCURITUBA	URUCURITUBA - Geral	URUCURITUBA	Todo o município	1	2	3	2	1	0
AP	AMAPÁ	AMAPÁ - Geral	AMAPÁ	Todo o município	1	2	3	2	1	0
AP	CALÇOENE	CALÇOENE - Geral	CALÇOENE	Todo o município	1	1	2	2	0	0
AP	CUTIAS	CUTIAS - Geral	CUTIAS	Todo o município	1	0	1	1	0	0
AP	FERREIRA GOMES	FERREIRA GOMES - Geral	FERREIRA GOMES	Todo o município	1	1	2	2	0	0
AP	ITAUBAL	ITAUBAL - Geral	ITAUBAL	Todo o município	1	0	1	1	0	0
AP	LARANJAL DO JARI	LARANJAL DO JARI - Geral	LARANJAL DO JARI	Todo o município	1	5	6	4	1	1
AP	MACAPÁ	MACAPÁ - Geral	MACAPÁ	Todo o município	7	40	47	35	9	3
AP	MAZAGÃO	MAZAGÃO - Geral	MAZAGÃO	Todo o município	1	1	2	2	0	0
AP	OIAPOQUE	OIAPOQUE - Geral	OIAPOQUE	Todo o município	1	3	4	3	1	0
AP	PEDRA BRANCA DO AMAPARI	PEDRA BRANCA DO AMAPARI - Geral	PEDRA BRANCA DO AMAPARI	Todo o município	1	1	2	2	0	0
AP	PORTO GRANDE	PORTO GRANDE - Geral	PORTO GRANDE	Todo o município	1	3	4	3	1	0
AP	PRACUÚBA	PRACUÚBA - Geral	PRACUÚBA	Todo o município	1	0	1	1	0	0
AP	SANTANA	SANTANA - Geral	SANTANA	Todo o município	2	10	12	9	2	1
AP	SERRA DO NAVIO	SERRA DO NAVIO - Geral	SERRA DO NAVIO	Todo o município	1	1	2	2	0	0
AP	TARTARUGALZINHO	TARTARUGALZINHO - Geral	TARTARUGALZINHO	Todo o município	1	1	2	2	0	0
AP	VITÓRIA DO JARI	VITÓRIA DO JARI - Geral	VITÓRIA DO JARI	Todo o município	1	1	2	2	0	0
BA	ABAÍRA	ABAÍRA - Geral	ABAÍRA	Todo o município	1	1	2	2	0	0
BA	ABARÉ	ABARÉ - Geral	ABARÉ	Todo o município	1	2	3	2	1	0
BA	ACAJUTIBA	ACAJUTIBA - Geral	ACAJUTIBA	Todo o município	1	1	2	2	0	0
BA	ADUSTINA	ADUSTINA - Geral	ADUSTINA	Todo o município	1	1	2	2	0	0
BA	ÁGUA FRIA	ÁGUA FRIA - Geral	ÁGUA FRIA	Todo o município	1	1	2	2	0	0
BA	AIQUARA	AIQUARA - Geral	AIQUARA	Todo o município	1	0	1	1	0	0
BA	ALAGOINHAS	ALAGOINHAS - Geral	ALAGOINHAS	Todo o município	2	16	18	13	4	1
BA	ALCOBAÇA	ALCOBAÇA - Geral	ALCOBAÇA	Todo o município	1	2	3	2	1	0
BA	ALMADINA	ALMADINA - Geral	ALMADINA	Todo o município	1	1	2	2	0	0
BA	AMARGOSA	AMARGOSA - Geral	AMARGOSA	Todo o município	1	3	4	3	1	0
BA	AMÉLIA RODRIGUES	AMÉLIA RODRIGUES - Geral	AMÉLIA RODRIGUES	Todo o município	1	2	3	2	1	0
BA	AMÉRICA DOURADA	AMÉRICA DOURADA - Geral	AMÉRICA DOURADA	Todo o município	1	1	2	2	0	0
BA	ANAGÉ	ANAGÉ - Geral	ANAGÉ	Todo o município	1	3	4	3	1	0
BA	ANDARAÍ	ANDARAÍ - Geral	ANDARAÍ	Todo o município	1	1	2	2	0	0
BA	ANDORINHA	ANDORINHA - Geral	ANDORINHA	Todo o município	1	1	2	2	0	0
BA	ANGICAL	ANGICAL - Geral	ANGICAL	Todo o município	1	1	2	2	0	0
BA	ANGUERA	ANGUERA - Geral	ANGUERA	Todo o município	1	1	2	2	0	0
BA	ANTAS	ANTAS - Geral	ANTAS	Todo o município	1	2	3	2	1	0
BA	ANTÔNIO CARDOSO	ANTÔNIO CARDOSO - Geral	ANTÔNIO CARDOSO	Todo o município	1	1	2	2	0	0
BA	ANTÔNIO GONÇALVES	ANTÔNIO GONÇALVES - Geral	ANTÔNIO GONÇALVES	Todo o município	1	1	2	2	0	0
BA	APORÁ	APORÁ - Geral	APORÁ	Todo o município	1	2	3	2	1	0
BA	APUAREMA	APUAREMA - Geral	APUAREMA	Todo o município	1	1	2	2	0	0
BA	ARAÇAS	ARAÇAS - Geral	ARAÇAS	Todo o município	1	1	2	2	0	0
BA	ARACATU	ARACATU - Geral	ARACATU	Todo o município	1	1	2	2	0	0
BA	ARACI	ARACI - Geral	ARACI	Todo o município	1	5	6	4	1	1
BA	ARAMARI	ARAMARI - Geral	ARAMARI	Todo o município	1	1	2	2	0	0
BA	ARATACA	ARATACA - Geral	ARATACA	Todo o município	1	1	2	2	0	0
BA	ARATUÍPE	ARATUÍPE - Geral	ARATUÍPE	Todo o município	1	1	2	2	0	0
BA	AURELINO LEAL	AURELINO LEAL - Geral	AURELINO LEAL	Todo o município	1	1	2	2	0	0
BA	BAIANÓPOLIS	BAIANÓPOLIS - Geral	BAIANÓPOLIS	Todo o município	1	1	2	2	0	0

**ANEXO I-QUADRO DE VAGAS**

UF	Município Sede Posto Coleta	Área de Trabalho	Municípios atendidos pelo Posto de Coleta (municípios de trabalho do ACM e ACS)	Composição da Área de Trabalho (locais onde o ACM e o ACS trabalharão)	Vagas ACM	Vagas ACS	Total de vagas	AC	PPP	PcD
BA	BAIXA GRANDE	BAIXA GRANDE - Geral	BAIXA GRANDE	Todo o município	1	2	3	2	1	0
BA	BANZÃO	BANZÃO - Geral	BANZÃO	Todo o município	1	1	2	2	0	0
BA	BARRA	BARRA - Geral	BARRA	Todo o município	1	4	5	3	1	1
BA	BARRA DA ESTIVA	BARRA DA ESTIVA - Geral	BARRA DA ESTIVA	Todo o município	1	3	4	3	1	0
BA	BARRA DO CHOÇA	BARRA DO CHOÇA - Geral	BARRA DO CHOÇA	Todo o município	1	3	4	3	1	0
BA	BARRA DO MENDES	BARRA DO MENDES - Geral	BARRA DO MENDES	Todo o município	1	1	2	2	0	0
BA	BARRA DO ROCHA	BARRA DO ROCHA - Geral	BARRA DO ROCHA	Todo o município	1	1	2	2	0	0
BA	BARREIRAS	BARREIRAS - Geral	BARREIRAS	Todo o município	2	15	17	13	3	1
BA	BARRO ALTO	BARRO ALTO - Geral	BARRO ALTO	Todo o município	1	1	2	2	0	0
BA	BARRO PRETO	BARRO PRETO - Geral	BARRO PRETO	Todo o município	1	1	2	2	0	0
BA	BARROCAS	BARROCAS - Geral	BARROCAS	Todo o município	1	1	2	2	0	0
BA	BELMONTE	BELMONTE - Geral	BELMONTE	Todo o município	1	2	3	2	1	0
BA	BELO CAMPO	BELO CAMPO - Geral	BELO CAMPO	Todo o município	1	1	2	2	0	0
BA	BIRITINGA	BIRITINGA - Geral	BIRITINGA	Todo o município	1	1	2	2	0	0
BA	BOA NOVA	BOA NOVA - Geral	BOA NOVA	Todo o município	1	1	2	2	0	0
BA	BOA VISTA DO TUPIM	BOA VISTA DO TUPIM - Geral	BOA VISTA DO TUPIM	Todo o município	1	2	3	2	1	0
BA	BOM JESUS DA LAPA	BOM JESUS DA LAPA - Geral	BOM JESUS DA LAPA	Todo o município	1	7	8	5	2	1
BA	BOM JESUS DA SERRA	BOM JESUS DA SERRA - Geral	BOM JESUS DA SERRA	Todo o município	1	1	2	2	0	0
BA	BONINAL	BONINAL - Geral	BONINAL	Todo o município	1	1	2	2	0	0
BA	BONITO	BONITO - Geral	BONITO	Todo o município	1	1	2	2	0	0
BA	BOQUIRA	BOQUIRA - Geral	BOQUIRA	Todo o município	1	2	3	2	1	0
BA	BOTUPORÃ	BOTUPORÃ - Geral	BOTUPORÃ	Todo o município	1	1	2	2	0	0
BA	BREJÕES	BREJÕES - Geral	BREJÕES	Todo o município	1	1	2	2	0	0
BA	BREJOLÂNDIA	BREJOLÂNDIA - Geral	BREJOLÂNDIA	Todo o município	1	1	2	2	0	0
BA	BROTAS DE MACAÚBAS	BROTAS DE MACAÚBAS - Geral	BROTAS DE MACAÚBAS	Todo o município	1	1	2	2	0	0
BA	BRUMADO	BRUMADO - Geral	BRUMADO	Todo o município	1	7	8	5	2	1
BA	BUERAREMA	BUERAREMA - Geral	BUERAREMA	Todo o município	1	2	3	2	1	0
BA	BURITIRAMA	BURITIRAMA - Geral	BURITIRAMA	Todo o município	1	1	2	2	0	0
BA	CAATIBA	CAATIBA - Geral	CAATIBA	Todo o município	1	1	2	2	0	0
BA	CABACEIRAS DO PARAGUAÇU	CABACEIRAS DO PARAGUAÇU - Geral	CABACEIRAS DO PARAGUAÇU	Todo o município	1	1	2	2	0	0
BA	CACHOEIRA	CACHOEIRA - Geral	CACHOEIRA	Todo o município	1	4	5	3	1	1
BA	CACULÉ	CACULÉ - Geral	CACULÉ	Todo o município	1	3	4	3	1	0
BA	CAÉM	CAÉM - Geral	CAÉM	Todo o município	1	1	2	2	0	0
BA	CAETANOS	CAETANOS - Geral	CAETANOS	Todo o município	1	1	2	2	0	0
BA	CAETITÉ	CAETITÉ - Geral	CAETITÉ	Todo o município	1	4	5	3	1	1
BA	CAFARNAUM	CAFARNAUM - Geral	CAFARNAUM	Todo o município	1	2	3	2	1	0
BA	CAIRU	CAIRU - Geral	CAIRU	Todo o município	1	2	3	2	1	0
BA	CALDEIRÃO GRANDE	CALDEIRÃO GRANDE - Geral	CALDEIRÃO GRANDE	Todo o município	1	1	2	2	0	0
BA	CAMACAN	CAMACAN - Geral	CAMACAN	Todo o município	1	4	5	3	1	1
BA	CAMAÇARI	CAMAÇARI - Geral	CAMAÇARI	Todo o município	4	34	38	28	8	2
BA	CAMAMU	CAMAMU - Geral	CAMAMU	Todo o município	1	3	4	3	1	0
BA	CAMPO ALEGRE DE LOURDES	CAMPO ALEGRE DE LOURDES - Geral	CAMPO ALEGRE DE LOURDES	Todo o município	1	2	3	2	1	0
BA	CAMPO FORMOSO	CAMPO FORMOSO - Geral	CAMPO FORMOSO	Todo o município	1	7	8	5	2	1
BA	CANÁPOLIS	CANÁPOLIS - Geral	CANÁPOLIS	Todo o município	1	1	2	2	0	0
BA	CANARANA	CANARANA - Geral	CANARANA	Todo o município	1	3	4	3	1	0
BA	CANAVIEIRAS	CANAVIEIRAS - Geral	CANAVIEIRAS	Todo o município	1	3	4	3	1	0
BA	CANDEAL	CANDEAL - Geral	CANDEAL	Todo o município	1	1	2	2	0	0



**ANEXO I-QUADRO DE VAGAS**

UF	Município Sede Posto Coleta	Área de Trabalho	Municípios atendidos pelo Posto de Coleta (municípios de trabalho do ACM e ACS)	Composição da Área de Trabalho (locais onde o ACM e o ACS trabalharão)	Vagas ACM	Vagas ACS	Total de vagas	AC	PPP	PcD
BA	CANDEIAS	CANDEIAS - Geral	CANDEIAS	Todo o município	1	9	10	7	2	1
BA	CANDIBA	CANDIBA - Geral	CANDIBA	Todo o município	1	1	2	2	0	0
BA	CÂNDIDO SALES	CÂNDIDO SALES - Geral	CÂNDIDO SALES	Todo o município	1	3	4	3	1	0
BA	CANSANÇÃO	CANSANÇÃO - Geral	CANSANÇÃO	Todo o município	1	3	4	3	1	0
BA	CANUDOS	CANUDOS - Geral	CANUDOS	Todo o município	1	1	2	2	0	0
BA	CAPELA DO ALTO ALEGRE	CAPELA DO ALTO ALEGRE - Geral	CAPELA DO ALTO ALEGRE	Todo o município	1	1	2	2	0	0
BA	CAPIM GROSSO	CAPIM GROSSO - Geral	CAPIM GROSSO	Todo o município	1	4	5	3	1	1
BA	CARAÍBAS	CARAÍBAS - Geral	CARAÍBAS	Todo o município	1	1	2	2	0	0
BA	CARAVELAS	CARAVELAS - Geral	CARAVELAS	Todo o município	1	2	3	2	1	0
BA	CARDEAL DA SILVA	CARDEAL DA SILVA - Geral	CARDEAL DA SILVA	Todo o município	1	1	2	2	0	0
BA	CARINHANHA	CARINHANHA - Geral	CARINHANHA	Todo o município	1	3	4	3	1	0
BA	CASA NOVA	CASA NOVA - Geral	CASA NOVA	Todo o município	1	7	8	5	2	1
BA	CASTRO ALVES	CASTRO ALVES - Geral	CASTRO ALVES	Todo o município	1	2	3	2	1	0
BA	CATOLÂNDIA	CATOLÂNDIA - Geral	CATOLÂNDIA	Todo o município	1	0	1	1	0	0
BA	CATU	CATU - Geral	CATU	Todo o município	1	5	6	4	1	1
BA	CATURAMA	CATURAMA - Geral	CATURAMA	Todo o município	1	1	2	2	0	0
BA	CENTRAL	CENTRAL - Geral	CENTRAL	Todo o município	1	2	3	2	1	0
BA	CHORROCHÓ	CHORROCHÓ - Geral	CHORROCHÓ	Todo o município	1	1	2	2	0	0
BA	CÍCERO DANTAS	CÍCERO DANTAS - Geral	CÍCERO DANTAS	Todo o município	1	4	5	3	1	1
BA	CIPÓ	CIPÓ - Geral	CIPÓ	Todo o município	1	3	4	3	1	0
BA	COARACI	COARACI - Geral	COARACI	Todo o município	1	2	3	2	1	0
BA	COCOS	COCOS - Geral	COCOS	Todo o município	1	2	3	2	1	0
BA	CONCEIÇÃO DA FEIRA	CONCEIÇÃO DA FEIRA - Geral	CONCEIÇÃO DA FEIRA	Todo o município	1	2	3	2	1	0
BA	CONCEIÇÃO DO ALMEIDA	CONCEIÇÃO DO ALMEIDA - Geral	CONCEIÇÃO DO ALMEIDA	Todo o município	1	2	3	2	1	0
BA	CONCEIÇÃO DO COITÉ	CONCEIÇÃO DO COITÉ - Geral	CONCEIÇÃO DO COITÉ	Todo o município	1	7	8	5	2	1
BA	CONCEIÇÃO DO JACUIPE	CONCEIÇÃO DO JACUIPE - Geral	CONCEIÇÃO DO JACUIPE	Todo o município	1	3	4	3	1	0
BA	CONDE	CONDE - Geral	CONDE	Todo o município	1	2	3	2	1	0
BA	CONDEÚBA	CONDEÚBA - Geral	CONDEÚBA	Todo o município	1	2	3	2	1	0
BA	CONTENDAS DO SINCORÁ	CONTENDAS DO SINCORÁ - Geral	CONTENDAS DO SINCORÁ	Todo o município	1	0	1	1	0	0
BA	CORAÇÃO DE MARIA	CORAÇÃO DE MARIA - Geral	CORAÇÃO DE MARIA	Todo o município	1	2	3	2	1	0
BA	CORDEIROS	CORDEIROS - Geral	CORDEIROS	Todo o município	1	1	2	2	0	0
BA	CORIBE	CORIBE - Geral	CORIBE	Todo o município	1	1	2	2	0	0
BA	CORONEL JOÃO SÁ	CORONEL JOÃO SÁ - Geral	CORONEL JOÃO SÁ	Todo o município	1	1	2	2	0	0
BA	CORRENTINA	CORRENTINA - Geral	CORRENTINA	Todo o município	1	4	5	3	1	1
BA	COTEGIPE	COTEGIPE - Geral	COTEGIPE	Todo o município	1	1	2	2	0	0
BA	CRAVOLÂNDIA	CRAVOLÂNDIA - Geral	CRAVOLÂNDIA	Todo o município	1	1	2	2	0	0
BA	CRISÓPOLIS	CRISÓPOLIS - Geral	CRISÓPOLIS	Todo o município	1	2	3	2	1	0
BA	CRISTÓPOLIS	CRISTÓPOLIS - Geral	CRISTÓPOLIS	Todo o município	1	2	3	2	1	0
BA	CRUZ DAS ALMAS	CRUZ DAS ALMAS - Geral	CRUZ DAS ALMAS	Todo o município	1	7	8	5	2	1
BA	CURAÇÁ	CURAÇÁ - Geral	CURAÇÁ	Todo o município	1	3	4	3	1	0
BA	DÁRIO MEIRA	DÁRIO MEIRA - Geral	DÁRIO MEIRA	Todo o município	1	1	2	2	0	0
BA	DIAS D'ÁVILA	DIAS D'ÁVILA - Geral	DIAS D'ÁVILA	Todo o município	1	9	10	7	2	1
BA	DOM BASÍLIO	DOM BASÍLIO - Geral	DOM BASÍLIO	Todo o município	1	1	2	2	0	0
BA	DOM MACEDO COSTA	DOM MACEDO COSTA - Geral	DOM MACEDO COSTA	Todo o município	1	0	1	1	0	0
BA	ELÍSIO MEDRADO	ELÍSIO MEDRADO - Geral	ELÍSIO MEDRADO	Todo o município	1	1	2	2	0	0
BA	ENCRUZILHADA	ENCRUZILHADA - Geral	ENCRUZILHADA	Todo o município	1	1	2	2	0	0
BA	ENTRE RIOS	ENTRE RIOS - Geral	ENTRE RIOS	Todo o município	1	4	5	3	1	1

**ANEXO I-QUADRO DE VAGAS**

UF	Município Sede Posto Coleta	Área de Trabalho	Municípios atendidos pelo Posto de Coleta (municípios de trabalho do ACM e ACS)	Composição da Área de Trabalho (locais onde o ACM e o ACS trabalharão)	Vagas ACM	Vagas ACS	Total de vagas	AC	PPP	PcD
BA	ÉRICO CARDOSO	ÉRICO CARDOSO - Geral	ÉRICO CARDOSO	Todo o município	1	1	2	2	0	0
BA	ESPLANADA	ESPLANADA - Geral	ESPLANADA	Todo o município	1	4	5	3	1	1
BA	EUCLIDES DA CUNHA	EUCLIDES DA CUNHA - Geral	EUCLIDES DA CUNHA	Todo o município	1	6	7	5	1	1
BA	EUNÁPOLIS	EUNÁPOLIS - Geral	EUNÁPOLIS	Todo o município	2	11	13	9	3	1
BA	FÁTIMA	FÁTIMA - Geral	FÁTIMA	Todo o município	1	2	3	2	1	0
BA	FEIRA DA MATA	FEIRA DA MATA - Geral	FEIRA DA MATA	Todo o município	1	1	2	2	0	0
BA	FEIRA DE SANTANA	FEIRA DE SANTANA - Geral	FEIRA DE SANTANA	Todo o município	9	65	74	55	15	4
BA	FILADÉLFIA	FILADÉLFIA - Geral	FILADÉLFIA	Todo o município	1	1	2	2	0	0
BA	FIRMINO ALVES	FIRMINO ALVES - Geral	FIRMINO ALVES	Todo o município	1	1	2	2	0	0
BA	FLORESTA AZUL	FLORESTA AZUL - Geral	FLORESTA AZUL	Todo o município	1	1	2	2	0	0
BA	FORMOSA DO RIO PRETO	FORMOSA DO RIO PRETO - Geral	FORMOSA DO RIO PRETO	Todo o município	1	2	3	2	1	0
BA	GANDU	GANDU - Geral	GANDU	Todo o município	1	4	5	3	1	1
BA	GAVIÃO	GAVIÃO - Geral	GAVIÃO	Todo o município	1	0	1	1	0	0
BA	GENTIO DO OURO	GENTIO DO OURO - Geral	GENTIO DO OURO	Todo o município	1	1	2	2	0	0
BA	GLÓRIA	GLÓRIA - Geral	GLÓRIA	Todo o município	1	1	2	2	0	0
BA	GONGOGI	GONGOGI - Geral	GONGOGI	Todo o município	1	1	2	2	0	0
BA	GOVERNADOR MANGABEIRA	GOVERNADOR MANGABEIRA - Geral	GOVERNADOR MANGABEIRA	Todo o município	1	2	3	2	1	0
BA	GUAJERU	GUAJERU - Geral	GUAJERU	Todo o município	1	1	2	2	0	0
BA	GUANAMBI	GUANAMBI - Geral	GUANAMBI	Todo o município	1	9	10	7	2	1
BA	GUARATINGA	GUARATINGA - Geral	GUARATINGA	Todo o município	1	2	3	2	1	0
BA	HELIÓPOLIS	HELIÓPOLIS - Geral	HELIÓPOLIS	Todo o município	1	1	2	2	0	0
BA	IAÇU	IAÇU - Geral	IAÇU	Todo o município	1	2	3	2	1	0
BA	IBIASSUCÊ	IBIASSUCÊ - Geral	IBIASSUCÊ	Todo o município	1	1	2	2	0	0
BA	IBICARAÍ	IBICARAÍ - Geral	IBICARAÍ	Todo o município	1	3	4	3	1	0
BA	IBICOARA	IBICOARA - Geral	IBICOARA	Todo o município	1	2	3	2	1	0
BA	IBICUÍ	IBICUÍ - Geral	IBICUÍ	Todo o município	1	1	2	2	0	0
BA	IBIPEBA	IBIPEBA - Geral	IBIPEBA	Todo o município	1	2	3	2	1	0
BA	IBIPITANGA	IBIPITANGA - Geral	IBIPITANGA	Todo o município	1	1	2	2	0	0
BA	IBIQUERA	IBIQUERA - Geral	IBIQUERA, LAJEDINHO	Todo o município	1	1	2	2	0	0
BA	IBIRAPITANGA	IBIRAPITANGA - Geral	IBIRAPITANGA	Todo o município	1	2	3	2	1	0
BA	IBIRAPUÃ	IBIRAPUÃ - Geral	IBIRAPUÃ	Todo o município	1	1	2	2	0	0
BA	IBIRATAIA	IBIRATAIA - Geral	IBIRATAIA	Todo o município	1	1	2	2	0	0
BA	IBITIARA	IBITIARA - Geral	IBITIARA	Todo o município	1	1	2	2	0	0
BA	IBITITÁ	IBITITÁ - Geral	IBITITÁ	Todo o município	1	2	3	2	1	0
BA	IBOTIRAMA	IBOTIRAMA - Geral	IBOTIRAMA	Todo o município	1	3	4	3	1	0
BA	ICHU	ICHU - Geral	ICHU	Todo o município	1	1	2	2	0	0
BA	IGAPORÃ	IGAPORÃ - Geral	IGAPORÃ	Todo o município	1	1	2	2	0	0
BA	IGRAPIÚNA	IGRAPIÚNA - Geral	IGRAPIÚNA	Todo o município	1	1	2	2	0	0
BA	IGUAÍ	IGUAÍ - Geral	IGUAÍ	Todo o município	1	2	3	2	1	0
BA	ILHÉUS	ILHÉUS - Geral	ILHÉUS	Todo o município	2	18	20	15	4	1
BA	INHAMBUPE	INHAMBUPE - Geral	INHAMBUPE	Todo o município	1	4	5	3	1	1
BA	IPECAETÁ	IPECAETÁ - Geral	IPECAETÁ	Todo o município	1	1	2	2	0	0
BA	IPIAÚ	IPIAÚ - Geral	IPIAÚ	Todo o município	1	5	6	4	1	1
BA	IPIRÁ	IPIRÁ - Geral	IPIRÁ	Todo o município	1	6	7	5	1	1
BA	IPUPIARA	IPUPIARA - Geral	IPUPIARA	Todo o município	1	1	2	2	0	0
BA	IRAJUBA	IRAJUBA - Geral	IRAJUBA	Todo o município	1	1	2	2	0	0
BA	IRAMAIA	IRAMAIA - Geral	IRAMAIA	Todo o município	1	1	2	2	0	0

**ANEXO I-QUADRO DE VAGAS**

UF	Município Sede Posto Coleta	Área de Trabalho	Municípios atendidos pelo Posto de Coleta (municípios de trabalho do ACM e ACS)	Composição da Área de Trabalho (locais onde o ACM e o ACS trabalharão)	Vagas ACM	Vagas ACS	Total de vagas	AC	PPP	PcD
BA	IRAQUARA	IRAQUARA - Geral	IRAQUARA	Todo o município	1	2	3	2	1	0
BA	IRARÁ	IRARÁ - Geral	IRARÁ	Todo o município	1	4	5	3	1	1
BA	IRECÊ	IRECÊ - Geral	IRECÊ	Todo o município	1	8	9	6	2	1
BA	ITABELA	ITABELA - Geral	ITABELA	Todo o município	1	3	4	3	1	0
BA	ITABERABA	ITABERABA - Geral	ITABERABA	Todo o município	1	7	8	5	2	1
BA	ITABUNA	ITABUNA - Geral	ITABUNA	Todo o município	3	24	27	20	5	2
BA	ITACARÉ	ITACARÉ - Geral	ITACARÉ	Todo o município	1	3	4	3	1	0
BA	ITAETÉ	ITAETÉ - Geral	ITAETÉ	Todo o município	1	1	2	2	0	0
BA	ITAGI	ITAGI - Geral	ITAGI	Todo o município	1	1	2	2	0	0
BA	ITAGIBÁ	ITAGIBÁ - Geral	ITAGIBÁ	Todo o município	1	1	2	2	0	0
BA	ITAGIMIRIM	ITAGIMIRIM - Geral	ITAGIMIRIM	Todo o município	1	1	2	2	0	0
BA	ITAGUAÇU DA BAHIA	ITAGUAÇU DA BAHIA - Geral	ITAGUAÇU DA BAHIA	Todo o município	1	1	2	2	0	0
BA	ITAJU DO COLÔNIA	ITAJU DO COLÔNIA - Geral	ITAJU DO COLÔNIA	Todo o município	1	1	2	2	0	0
BA	ITAJUÍPE	ITAJUÍPE - Geral	ITAJUÍPE	Todo o município	1	2	3	2	1	0
BA	ITAMARAJU	ITAMARAJU - Geral	ITAMARAJU	Todo o município	1	7	8	5	2	1
BA	ITAMARI	ITAMARI - Geral	ITAMARI	Todo o município	1	1	2	2	0	0
BA	ITAMBÉ	ITAMBÉ - Geral	ITAMBÉ	Todo o município	1	2	3	2	1	0
BA	ITANAGRA	ITANAGRA - Geral	ITANAGRA	Todo o município	1	1	2	2	0	0
BA	ITANHÉM	ITANHÉM - Geral	ITANHÉM	Todo o município	1	2	3	2	1	0
BA	ITAPARICA	ITAPARICA - Geral	ITAPARICA	Todo o município	1	2	3	2	1	0
BA	ITAPÉ	ITAPÉ - Geral	ITAPÉ	Todo o município	1	1	2	2	0	0
BA	ITAPEBI	ITAPEBI - Geral	ITAPEBI	Todo o município	1	1	2	2	0	0
BA	ITAPETINGA	ITAPETINGA - Geral	ITAPETINGA	Todo o município	1	8	9	6	2	1
BA	ITAPICURU	ITAPICURU - Geral	ITAPICURU	Todo o município	1	3	4	3	1	0
BA	ITAPITANGA	ITAPITANGA - Geral	ITAPITANGA	Todo o município	1	1	2	2	0	0
BA	ITAQUARA	ITAQUARA - Geral	ITAQUARA	Todo o município	1	1	2	2	0	0
BA	ITARANTIM	ITARANTIM - Geral	ITARANTIM	Todo o município	1	2	3	2	1	0
BA	ITATIM	ITATIM - Geral	ITATIM	Todo o município	1	1	2	2	0	0
BA	ITIRUÇU	ITIRUÇU - Geral	ITIRUÇU	Todo o município	1	1	2	2	0	0
BA	ITIÚBA	ITIÚBA - Geral	ITIÚBA	Todo o município	1	3	4	3	1	0
BA	ITORORÓ	ITORORÓ - Geral	ITORORÓ	Todo o município	1	2	3	2	1	0
BA	ITUAÇU	ITUAÇU - Geral	ITUAÇU	Todo o município	1	2	3	2	1	0
BA	ITUBERÁ	ITUBERÁ - Geral	ITUBERÁ	Todo o município	1	2	3	2	1	0
BA	IUIÚ	IUIÚ - Geral	IUIÚ	Todo o município	1	1	2	2	0	0
BA	JABORANDI	JABORANDI - Geral	JABORANDI	Todo o município	1	1	2	2	0	0
BA	JACARACI	JACARACI - Geral	JACARACI	Todo o município	1	1	2	2	0	0
BA	JACOBINA	JACOBINA - Geral	JACOBINA	Todo o município	1	10	11	8	2	1
BA	JAGUAQUARA	JAGUAQUARA - Geral	JAGUAQUARA	Todo o município	1	6	7	5	1	1
BA	JAGUARARI	JAGUARARI - Geral	JAGUARARI	Todo o município	1	3	4	3	1	0
BA	JAGUARIPE	JAGUARIPE - Geral	JAGUARIPE	Todo o município	1	2	3	2	1	0
BA	JANDAÍRA	JANDAÍRA - Geral	JANDAÍRA	Todo o município	1	1	2	2	0	0
BA	JEQUIÉ	JEQUIÉ - Geral	JEQUIÉ, LAFAIETE COUTINHO	Todo o município	3	16	19	14	4	1
BA	JEREMOABO	JEREMOABO - Geral	JEREMOABO	Todo o município	1	5	6	4	1	1
BA	JIQUIRIÇÁ	JIQUIRIÇÁ - Geral	JIQUIRIÇÁ	Todo o município	1	1	2	2	0	0
BA	JITAÚNA	JITAÚNA - Geral	JITAÚNA	Todo o município	1	1	2	2	0	0
BA	JOÃO DOURADO	JOÃO DOURADO - Geral	JOÃO DOURADO	Todo o município	1	2	3	2	1	0
BA	JUAZEIRO	JUAZEIRO - Geral	JUAZEIRO	Todo o município	3	22	25	18	5	2

**ANEXO I-QUADRO DE VAGAS**

UF	Município Sede Posto Coleta	Área de Trabalho	Municípios atendidos pelo Posto de Coleta (municípios de trabalho do ACM e ACS)	Composição da Área de Trabalho (locais onde o ACM e o ACS trabalharão)	Vagas ACM	Vagas ACS	Total de vagas	AC	PPP	PcD
BA	JUCURUÇU	JUCURUÇU - Geral	JUCURUÇU	Todo o município	1	1	2	2	0	0
BA	JUSSARA	JUSSARA - Geral	JUSSARA	Todo o município	1	1	2	2	0	0
BA	JUSSARI	JUSSARI - Geral	JUSSARI	Todo o município	1	1	2	2	0	0
BA	JUSSIAPE	JUSSIAPE - Geral	JUSSIAPE	Todo o município	1	1	2	2	0	0
BA	LAGOA REAL	LAGOA REAL - Geral	LAGOA REAL	Todo o município	1	1	2	2	0	0
BA	LAJE	LAJE - Geral	LAJE	Todo o município	1	2	3	2	1	0
BA	LAJEDO DO TABOCAL	LAJEDO DO TABOCAL - Geral	LAJEDO DO TABOCAL	Todo o município	1	1	2	2	0	0
BA	LAMARÃO	LAMARÃO - Geral	LAMARÃO	Todo o município	1	1	2	2	0	0
BA	LAPÃO	LAPÃO - Geral	LAPÃO	Todo o município	1	2	3	2	1	0
BA	LAURO DE FREITAS	LAURO DE FREITAS - Geral	LAURO DE FREITAS	Todo o município	3	23	26	19	5	2
BA	LENÇÓIS	LENÇÓIS - Geral	LENÇÓIS	Todo o município	1	2	3	2	1	0
BA	LICÍNIO DE ALMEIDA	LICÍNIO DE ALMEIDA - Geral	LICÍNIO DE ALMEIDA	Todo o município	1	1	2	2	0	0
BA	LIVRAMENTO DE NOSSA SENHORA	LIVRAMENTO DE NOSSA SENHORA - Geral	LIVRAMENTO DE NOSSA SENHORA	Todo o município	1	5	6	4	1	1
BA	LUÍS EDUARDO MAGALHÃES	LUÍS EDUARDO MAGALHÃES - Geral	LUÍS EDUARDO MAGALHÃES	Todo o município	1	9	10	7	2	1
BA	MACAJUBA	MACAJUBA - Geral	MACAJUBA	Todo o município	1	1	2	2	0	0
BA	MACARANI	MACARANI - Geral	MACARANI	Todo o município	1	2	3	2	1	0
BA	MACAÚBAS	MACAÚBAS - Geral	MACAÚBAS	Todo o município	1	5	6	4	1	1
BA	MACURURÉ	MACURURÉ - Geral	MACURURÉ	Todo o município	1	2	3	2	1	0
BA	MADRE DE DEUS	MADRE DE DEUS - Geral	MADRE DE DEUS	Todo o município	1	2	3	2	1	0
BA	MAETINGA	MAETINGA - Geral	MAETINGA	Todo o município	1	0	1	1	0	0
BA	MAIQUINIQUE	MAIQUINIQUE - Geral	MAIQUINIQUE	Todo o município	1	1	2	2	0	0
BA	MAIRI	MAIRI - Geral	MAIRI	Todo o município	1	2	3	2	1	0
BA	MALHADA	MALHADA - Geral	MALHADA	Todo o município	1	1	2	2	0	0
BA	MALHADA DE PEDRAS	MALHADA DE PEDRAS - Geral	MALHADA DE PEDRAS	Todo o município	1	1	2	2	0	0
BA	MANOEL VITORINO	MANOEL VITORINO - Geral	MANOEL VITORINO	Todo o município	1	1	2	2	0	0
BA	MANSIDÃO	MANSIDÃO - Geral	MANSIDÃO	Todo o município	1	1	2	2	0	0
BA	MARACÁS	MARACÁS - Geral	MARACÁS	Todo o município	1	3	4	3	1	0
BA	MARAGOGIPE	MARAGOGIPE - Geral	MARAGOGIPE	Todo o município	1	4	5	3	1	1
BA	MARAÚ	MARAÚ - Geral	MARAÚ	Todo o município	1	2	3	2	1	0
BA	MARCIONÍLIO SOUZA	MARCIONÍLIO SOUZA - Geral	MARCIONÍLIO SOUZA	Todo o município	1	1	2	2	0	0
BA	MASCOTE	MASCOTE - Geral	MASCOTE	Todo o município	1	1	2	2	0	0
BA	MATA DE SÃO JOÃO	MATA DE SÃO JOÃO - Geral	MATA DE SÃO JOÃO	Todo o município	1	4	5	3	1	1
BA	MATINA	MATINA - Geral	MATINA	Todo o município	1	1	2	2	0	0
BA	MEDEIROS NETO	MEDEIROS NETO - Geral	LAJEDÃO, MEDEIROS NETO	Todo o município	1	3	4	3	1	0
BA	MIGUEL CALMON	MIGUEL CALMON - Geral	MIGUEL CALMON	Todo o município	1	2	3	2	1	0
BA	MILAGRES	MILAGRES - Geral	MILAGRES	Todo o município	1	1	2	2	0	0
BA	MIRANGABA	MIRANGABA - Geral	MIRANGABA	Todo o município	1	2	3	2	1	0
BA	MIRANTE	MIRANTE - Geral	MIRANTE	Todo o município	1	1	2	2	0	0
BA	MONTE SANTO	MONTE SANTO - Geral	MONTE SANTO	Todo o município	1	4	5	3	1	1
BA	MORPARÁ	MORPARÁ - Geral	MORPARÁ	Todo o município	1	1	2	2	0	0
BA	MORRO DO CHAPÉU	MORRO DO CHAPÉU - Geral	MORRO DO CHAPÉU	Todo o município	1	4	5	3	1	1
BA	MORTUGABA	MORTUGABA - Geral	MORTUGABA	Todo o município	1	1	2	2	0	0
BA	MUCUGÊ	MUCUGÊ - Geral	MUCUGÊ	Todo o município	1	1	2	2	0	0
BA	MUCURI	MUCURI - Geral	MUCURI	Todo o município	1	4	5	3	1	1
BA	MULUNGU DO MORRO	MULUNGU DO MORRO - Geral	MULUNGU DO MORRO	Todo o município	1	1	2	2	0	0
BA	MUNDO NOVO	MUNDO NOVO - Geral	MUNDO NOVO	Todo o município	1	3	4	3	1	0

**ANEXO I-QUADRO DE VAGAS**

UF	Município Sede Posto Coleta	Área de Trabalho	Municípios atendidos pelo Posto de Coleta (municípios de trabalho do ACM e ACS)	Composição da Área de Trabalho (locais onde o ACM e o ACS trabalharão)	Vagas ACM	Vagas ACS	Total de vagas	AC	PPP	PcD
BA	MUNIZ FERREIRA	MUNIZ FERREIRA - Geral	MUNIZ FERREIRA	Todo o município	1	1	2	2	0	0
BA	MUQUÉM DE SÃO FRANCISCO	MUQUÉM DE SÃO FRANCISCO - Geral	MUQUÉM DE SÃO FRANCISCO	Todo o município	1	1	2	2	0	0
BA	MURITIBA	MURITIBA - Geral	MURITIBA	Todo o município	1	3	4	3	1	0
BA	MUTUÍPE	MUTUÍPE - Geral	MUTUÍPE	Todo o município	1	3	4	3	1	0
BA	NAZARÉ	NAZARÉ - Geral	NAZARÉ	Todo o município	1	4	5	3	1	1
BA	NILO PEÇANHA	NILO PEÇANHA - Geral	NILO PEÇANHA	Todo o município	1	1	2	2	0	0
BA	NORDESTINA	NORDESTINA - Geral	NORDESTINA	Todo o município	1	1	2	2	0	0
BA	NOVA CANAÃ	NOVA CANAÃ - Geral	NOVA CANAÃ	Todo o município	1	1	2	2	0	0
BA	NOVA FÁTIMA	NOVA FÁTIMA - Geral	NOVA FÁTIMA	Todo o município	1	1	2	2	0	0
BA	NOVA IBIÁ	NOVA IBIÁ - Geral	NOVA IBIÁ	Todo o município	1	1	2	2	0	0
BA	NOVA ITARANA	NOVA ITARANA - Geral	NOVA ITARANA	Todo o município	1	1	2	2	0	0
BA	NOVA REDENÇÃO	NOVA REDENÇÃO - Geral	NOVA REDENÇÃO	Todo o município	1	1	2	2	0	0
BA	NOVA SOURE	NOVA SOURE - Geral	NOVA SOURE	Todo o município	1	2	3	2	1	0
BA	NOVA VIÇOSA	NOVA VIÇOSA - Geral	NOVA VIÇOSA	Todo o município	1	4	5	3	1	1
BA	NOVO HORIZONTE	NOVO HORIZONTE - Geral	NOVO HORIZONTE	Todo o município	1	1	2	2	0	0
BA	NOVO TRIUNFO	NOVO TRIUNFO - Geral	NOVO TRIUNFO	Todo o município	1	1	2	2	0	0
BA	OLINDINA	OLINDINA - Geral	OLINDINA	Todo o município	1	2	3	2	1	0
BA	OLIVEIRA DOS BREJINHOS	OLIVEIRA DOS BREJINHOS - Geral	OLIVEIRA DOS BREJINHOS	Todo o município	1	3	4	3	1	0
BA	OURIÇANGAS	OURIÇANGAS - Geral	OURIÇANGAS	Todo o município	1	1	2	2	0	0
BA	OUROLÂNDIA	OUROLÂNDIA - Geral	OUROLÂNDIA	Todo o município	1	1	2	2	0	0
BA	PALMAS DE MONTE ALTO	PALMAS DE MONTE ALTO - Geral	PALMAS DE MONTE ALTO	Todo o município	1	2	3	2	1	0
BA	PALMEIRAS	PALMEIRAS - Geral	PALMEIRAS	Todo o município	1	1	2	2	0	0
BA	PARAMIRIM	PARAMIRIM - Geral	PARAMIRIM	Todo o município	1	2	3	2	1	0
BA	PARATINGA	PARATINGA - Geral	PARATINGA	Todo o município	1	2	3	2	1	0
BA	PARIPIRANGA	PARIPIRANGA - Geral	PARIPIRANGA	Todo o município	1	3	4	3	1	0
BA	PAU BRASIL	PAU BRASIL - Geral	PAU BRASIL	Todo o município	1	1	2	2	0	0
BA	PAULO AFONSO	PAULO AFONSO - Geral	PAULO AFONSO	Todo o município	2	12	14	10	3	1
BA	PÉ DE SERRA	PÉ DE SERRA - Geral	PÉ DE SERRA	Todo o município	1	1	2	2	0	0
BA	PEDRÃO	PEDRÃO - Geral	PEDRÃO	Todo o município	1	1	2	2	0	0
BA	PEDRO ALEXANDRE	PEDRO ALEXANDRE - Geral	PEDRO ALEXANDRE	Todo o município	1	1	2	2	0	0
BA	PIATÃ	PIATÃ - Geral	PIATÃ	Todo o município	1	1	2	2	0	0
BA	PILÃO ARCADO	PILÃO ARCADO - Geral	PILÃO ARCADO	Todo o município	1	3	4	3	1	0
BA	PINDAÍ	PINDAÍ - Geral	PINDAÍ	Todo o município	1	1	2	2	0	0
BA	PINDOBAÇU	PINDOBAÇU - Geral	PINDOBAÇU	Todo o município	1	2	3	2	1	0
BA	PINTADAS	PINTADAS - Geral	PINTADAS	Todo o município	1	1	2	2	0	0
BA	PIRAÍ DO NORTE	PIRAÍ DO NORTE - Geral	PIRAÍ DO NORTE	Todo o município	1	1	2	2	0	0
BA	PIRIPÁ	PIRIPÁ - Geral	PIRIPÁ	Todo o município	1	1	2	2	0	0
BA	PIRITIBA	PIRITIBA - Geral	PIRITIBA	Todo o município	1	2	3	2	1	0
BA	PLANALTINO	PLANALTINO - Geral	PLANALTINO	Todo o município	1	1	2	2	0	0
BA	PLANALTO	PLANALTO - Geral	PLANALTO	Todo o município	1	2	3	2	1	0
BA	POÇÕES	POÇÕES - Geral	POÇÕES	Todo o município	1	5	6	4	1	1
BA	POJUCA	POJUCA - Geral	POJUCA	Todo o município	1	4	5	3	1	1
BA	PONTO NOVO	PONTO NOVO - Geral	PONTO NOVO	Todo o município	1	1	2	2	0	0
BA	PORTO SEGURO	PORTO SEGURO - Geral	PORTO SEGURO	Todo o município	2	16	18	13	4	1
BA	POTIRAGUÁ	POTIRAGUÁ - Geral	POTIRAGUÁ	Todo o município	1	1	2	2	0	0
BA	PRADO	PRADO - Geral	PRADO	Todo o município	1	2	3	2	1	0
BA	PRESIDENTE DUTRA	PRESIDENTE DUTRA - Geral	PRESIDENTE DUTRA	Todo o município	1	1	2	2	0	0

**ANEXO I-QUADRO DE VAGAS**

UF	Município Sede Posto Coleta	Área de Trabalho	Municípios atendidos pelo Posto de Coleta (municípios de trabalho do ACM e ACS)	Composição da Área de Trabalho (locais onde o ACM e o ACS trabalharão)	Vagas ACM	Vagas ACS	Total de vagas	AC	PPP	PcD
BA	PRESIDENTE JÂNIO QUADROS	PRESIDENTE JÂNIO QUADROS - Geral	PRESIDENTE JÂNIO QUADROS	Todo o município	1	1	2	2	0	0
BA	PRESIDENTE TANCREDO NEVES	PRESIDENTE TANCREDO NEVES - Geral	PRESIDENTE TANCREDO NEVES	Todo o município	1	2	3	2	1	0
BA	QUEIMADAS	QUEIMADAS - Geral	QUEIMADAS	Todo o município	1	3	4	3	1	0
BA	QUIJINGUE	QUIJINGUE - Geral	QUIJINGUE	Todo o município	1	2	3	2	1	0
BA	QUIXABEIRA	QUIXABEIRA - Geral	QUIXABEIRA	Todo o município	1	1	2	2	0	0
BA	RAFAEL JAMBEIRO	RAFAEL JAMBEIRO - Geral	RAFAEL JAMBEIRO	Todo o município	1	2	3	2	1	0
BA	REMANSO	REMANSO - Geral	REMANSO	Todo o município	1	4	5	3	1	1
BA	RETIROLÂNDIA	RETIROLÂNDIA - Geral	RETIROLÂNDIA	Todo o município	1	1	2	2	0	0
BA	RIACHÃO DAS NEVES	RIACHÃO DAS NEVES - Geral	RIACHÃO DAS NEVES	Todo o município	1	2	3	2	1	0
BA	RIACHÃO DO JACUIPE	RIACHÃO DO JACUIPE - Geral	RIACHÃO DO JACUIPE	Todo o município	1	4	5	3	1	1
BA	RIACHO DE SANTANA	RIACHO DE SANTANA - Geral	RIACHO DE SANTANA	Todo o município	1	3	4	3	1	0
BA	RIBEIRA DO AMPARO	RIBEIRA DO AMPARO - Geral	RIBEIRA DO AMPARO	Todo o município	1	1	2	2	0	0
BA	RIBEIRA DO POMBAL	RIBEIRA DO POMBAL - Geral	RIBEIRA DO POMBAL	Todo o município	1	6	7	5	1	1
BA	RIBEIRÃO DO LARGO	RIBEIRÃO DO LARGO - Geral	RIBEIRÃO DO LARGO	Todo o município	1	1	2	2	0	0
BA	RIO DE CONTAS	RIO DE CONTAS - Geral	RIO DE CONTAS	Todo o município	1	1	2	2	0	0
BA	RIO DO ANTÔNIO	RIO DO ANTÔNIO - Geral	RIO DO ANTÔNIO	Todo o município	1	1	2	2	0	0
BA	RIO DO PIRES	RIO DO PIRES - Geral	RIO DO PIRES	Todo o município	1	1	2	2	0	0
BA	RIO REAL	RIO REAL - Geral	RIO REAL	Todo o município	1	4	5	3	1	1
BA	RODELAS	RODELAS - Geral	RODELAS	Todo o município	1	1	2	2	0	0
BA	RUY BARBOSA	RUY BARBOSA - Geral	RUY BARBOSA	Todo o município	1	4	5	3	1	1
BA	SALINAS DA MARGARIDA	SALINAS DA MARGARIDA - Geral	SALINAS DA MARGARIDA	Todo o município	1	1	2	2	0	0
BA	SALVADOR	SÃO CRISTÓVÃO	SALVADOR	Areia Branca, Cassange, Itinga, Jardim das Margaridas, Mussurunga, Nova Esperança, São Cristóvão	2	13	15	11	3	1
BA	SALVADOR	PARIPE - MARE	SALVADOR	Coutos, Fazenda Coutos, Nova Constituinte, Paripe, Periperi, São Tomé, Ilha Bom Jesus dos Passos, Ilha de Maré, Ilha dos Frades/Ilha de Santo Antônio.	2	15	17	13	3	1
BA	SALVADOR	AMARALINA I	SALVADOR	Amaralina, Chapada do Rio Vermelho, Nordeste de Amaralina, Pituba, Rio Vermelho, Santa Cruz, Vale das Pedrinhas	2	16	18	13	4	1
BA	SALVADOR	PIRAJÁ I	SALVADOR	Calabetão, Campinas de Pirajá, Dom Avelar, Granjas Rurais Presidente Vargas, Jardim Cajazeiras, Jardim Santo Inácio, Marechal Rondon, Mata Escura, Pirajá, Porto Seco Pirajá, Vila Canária	2	16	18	13	4	1
BA	SALVADOR	PIRAJÁ II	SALVADOR	Centro Administrativo da Bahia – CAB, Nova Sussuarana, Novo Horizonte, Pau da Lima, São Marcos, São Rafael, Sussuarana.	2	16	18	13	4	1

**ANEXO I-QUADRO DE VAGAS**

UF	Município Sede Posto Coleta	Área de Trabalho	Municípios atendidos pelo Posto de Coleta (municípios de trabalho do ACM e ACS)	Composição da Área de Trabalho (locais onde o ACM e o ACS trabalharão)	Vagas ACM	Vagas ACS	Total de vagas	AC	PPP	PcD
BA	SALVADOR	PIRAJÁ III	SALVADOR	Canabrava, Castelo Branco, Jardim Nova Esperança, Nova Brasília, Novo Marotinho, Sete de Abril, Trobogy, Vale dos Lagos.	2	16	18	13	4	1
BA	SALVADOR	SÃO CAETANO II	SALVADOR	Cabula, Caminho das Árvores, Doron, Pernambucoés, Resgate, Retiro, Saboeiro, São Gonçalves, Saramandaia.	2	16	18	13	4	1
BA	SALVADOR	SÃO CAETANO III	SALVADOR	Arenoso, Arraial do Retiro, Barreiras, Beiru / Tancredo Neves, Cabila VI, Doron, Engomadeira, Narandiba.	2	16	18	13	4	1
BA	SALVADOR	PERIPERI - PLATAFORMA	SALVADOR	Alto da Terezinha, Coutos, Itacaranha, Moradas da Lagoa, Nova Constituinte, Periperi, Pirajá, Plataforma, Paraia Grande, Rio Sena, São João do Cabrito	2	17	19	14	4	1
BA	SALVADOR	AMARALINA II	SALVADOR	Boca do Rio, caminho das Árvores, Costa Azul, Imbuí, Itaigara, Jardim Armação, Pituba, Stiep	2	18	20	15	4	1
BA	SALVADOR	CIDADE BAIXA	SALVADOR	Boa Viagem, Bonfim, Calçada, Caminho de Areia, Comércio, Lobato, Mangueira, Mares, Massaranduba, Monte Serrat, Ribeira, Roma, Santa Luzia, Santo Antônio, Uruguai, Vila Ruy Barbosa / Jardim Cruzeiro.	3	18	21	15	4	2
BA	SALVADOR	VALÉRIA	SALVADOR	Águas Claras, Boca da Mata, Cajazeiras II, Cajazeiras IV, Cajazeiras V, Cajazeiras VI, Cajazeiras VII, Cajazeiras VIII, Cajazeiras X, Cajazeiras XI, Cassange, Fazenda Grande I, Fazenda Grande II, Fazenda Grande III, Fazenda Grande IV, Jaguaripe I, Moradas da Lagoa, Palestina, Pirajá, São Cristóvão, Valéria	3	21	24	17	5	2
BA	SALVADOR	SÃO CAETANO I	SALVADOR	Alto do Cabrito, Boa Vista de São Caetano, Bom Juá, Capelinha, Fazenda Grande do Retiro, Lobato, Santa Luzia, São Caetano, São João do Cabrito	3	22	25	18	5	2
BA	SALVADOR	ITAPOÃ	SALVADOR	Aeroporto, Alto do Coqueirinho, Bairro da Paz, Boca do Rio, Imbuí, Itapuã, Patamares, Piatã, Pituaçu, São Cristóvão, Stella Mares	3	23	26	19	5	2

**ANEXO I-QUADRO DE VAGAS**

UF	Município Sede Posto Coleta	Área de Trabalho	Municípios atendidos pelo Posto de Coleta (municípios de trabalho do ACM e ACS)	Composição da Área de Trabalho (locais onde o ACM e o ACS trabalharão)	Vagas ACM	Vagas ACS	Total de vagas	AC	PPP	PcD
BA	SALVADOR	SANTO ANTÔNIO	SALVADOR	Baixa de Quintas, Barbalho, Caixa D'água, Calçada, Cidade Nova, Curuzu, IAPI, Lapinha, Liberdade, Macaúbas, Pau Miúdo, Pero Vaz, Santa Mônica, Santo Antônio.	3	23	26	19	5	2
BA	SALVADOR	BROTAS	SALVADOR	Acupe, Boa Vista de Brotas, Brotas, Candeal, Cosme de Farias, Engenho Velho de Brotas, Luiz Anselmo, Matatu, Rio Vermelho, Santo Agostinho, Vila Laura.	3	24	27	20	5	2
BA	SALVADOR	VITÓRIA	SALVADOR	Alto das Pombas, Barra, Barris, Calabar, Canela, Centro, Centro Histórico, Engenho Velho da Federação, Federação, Garcia, Graça, Nazaré, Ondina, Rio Vermelho, Santo Antônio, Saúde, Tororó, Vitória	3	27	30	22	6	2
BA	SANTA BÁRBARA	SANTA BÁRBARA - Geral	SANTA BÁRBARA	Todo o município	1	2	3	2	1	0
BA	SANTA BRÍGIDA	SANTA BRÍGIDA - Geral	SANTA BRÍGIDA	Todo o município	1	1	2	2	0	0
BA	SANTA CRUZ CABRÁLIA	SANTA CRUZ CABRÁLIA - Geral	SANTA CRUZ CABRÁLIA	Todo o município	1	3	4	3	1	0
BA	SANTA CRUZ DA VITÓRIA	SANTA CRUZ DA VITÓRIA - Geral	SANTA CRUZ DA VITÓRIA	Todo o município	1	1	2	2	0	0
BA	SANTA INÊS	SANTA INÊS - Geral	SANTA INÊS	Todo o município	1	1	2	2	0	0
BA	SANTA LUZIA	SANTA LUZIA - Geral	SANTA LUZIA	Todo o município	1	1	2	2	0	0
BA	SANTA MARIA DA VITÓRIA	SANTA MARIA DA VITÓRIA - Geral	SANTA MARIA DA VITÓRIA	Todo o município	1	5	6	4	1	1
BA	SANTA RITA DE CÁSSIA	SANTA RITA DE CÁSSIA - Geral	SANTA RITA DE CÁSSIA	Todo o município	1	4	5	3	1	1
BA	SANTA TERESINHA	SANTA TERESINHA - Geral	SANTA TERESINHA	Todo o município	1	1	2	2	0	0
BA	SANTALUZ	SANTALUZ - Geral	SANTALUZ	Todo o município	1	3	4	3	1	0
BA	SANTANA	SANTANA - Geral	SANTANA	Todo o município	1	2	3	2	1	0
BA	SANTANÓPOLIS	SANTANÓPOLIS - Geral	SANTANÓPOLIS	Todo o município	1	1	2	2	0	0
BA	SANTO AMARO	SANTO AMARO - Geral	SANTO AMARO	Todo o município	1	6	7	5	1	1
BA	SANTO ANTÔNIO DE JESUS	SANTO ANTÔNIO DE JESUS - Geral	SANTO ANTÔNIO DE JESUS	Todo o município	1	11	12	9	2	1
BA	SANTO ESTÊVÃO	SANTO ESTÊVÃO - Geral	SANTO ESTÊVÃO	Todo o município	1	6	7	5	1	1
BA	SÃO DESIDÉRIO	SÃO DESIDÉRIO - Geral	SÃO DESIDÉRIO	Todo o município	1	3	4	3	1	0
BA	SÃO DOMINGOS	SÃO DOMINGOS - Geral	SÃO DOMINGOS	Todo o município	1	1	2	2	0	0
BA	SÃO FELIPE	SÃO FELIPE - Geral	SÃO FELIPE	Todo o município	1	2	3	2	1	0
BA	SÃO FÉLIX	SÃO FÉLIX - Geral	SÃO FÉLIX	Todo o município	1	1	2	2	0	0
BA	SÃO FÉLIX DO CORIBE	SÃO FÉLIX DO CORIBE - Geral	SÃO FÉLIX DO CORIBE	Todo o município	1	1	2	2	0	0
BA	SÃO FRANCISCO DO CONDE	SÃO FRANCISCO DO CONDE - Geral	SÃO FRANCISCO DO CONDE	Todo o município	1	5	6	4	1	1
BA	SÃO GABRIEL	SÃO GABRIEL - Geral	SÃO GABRIEL	Todo o município	1	2	3	2	1	0
BA	SÃO GONÇALO DOS CAMPOS	SÃO GONÇALO DOS CAMPOS - Geral	SÃO GONÇALO DOS CAMPOS	Todo o município	1	3	4	3	1	0
BA	SÃO JOSÉ DA VITÓRIA	SÃO JOSÉ DA VITÓRIA - Geral	SÃO JOSÉ DA VITÓRIA	Todo o município	1	1	2	2	0	0
BA	SÃO JOSÉ DO JACUIPE	SÃO JOSÉ DO JACUIPE - Geral	SÃO JOSÉ DO JACUIPE	Todo o município	1	1	2	2	0	0
BA	SÃO MIGUEL DAS MATAS	SÃO MIGUEL DAS MATAS - Geral	SÃO MIGUEL DAS MATAS	Todo o município	1	1	2	2	0	0
BA	SÃO SEBASTIÃO DO PASSÉ	SÃO SEBASTIÃO DO PASSÉ - Geral	SÃO SEBASTIÃO DO PASSÉ	Todo o município	1	4	5	3	1	1
BA	SAPEAÇU	SAPEAÇU - Geral	SAPEAÇU	Todo o município	1	2	3	2	1	0
BA	SÁTIRO DIAS	SÁTIRO DIAS - Geral	SÁTIRO DIAS	Todo o município	1	2	3	2	1	0
BA	SAUBARA	SAUBARA - Geral	SAUBARA	Todo o município	1	1	2	2	0	0
BA	SAÚDE	SAÚDE - Geral	SAÚDE	Todo o município	1	1	2	2	0	0



**ANEXO I-QUADRO DE VAGAS**

UF	Município Sede Posto Coleta	Área de Trabalho	Municípios atendidos pelo Posto de Coleta (municípios de trabalho do ACM e ACS)	Composição da Área de Trabalho (locais onde o ACM e o ACS trabalharão)	Vagas ACM	Vagas ACS	Total de vagas	AC	PPP	PcD
BA	SEABRA	SEABRA - Geral	SEABRA	Todo o município	1	5	6	4	1	1
BA	SEBASTIÃO LARANJEIRAS	SEBASTIÃO LARANJEIRAS - Geral	SEBASTIÃO LARANJEIRAS	Todo o município	1	1	2	2	0	0
BA	SENHOR DO BONFIM	SENHOR DO BONFIM - Geral	SENHOR DO BONFIM	Todo o município	1	9	10	7	2	1
BA	SENTO SÉ	SENTO SÉ - Geral	SENTO SÉ	Todo o município	1	3	4	3	1	0
BA	SERRA DO RAMALHO	SERRA DO RAMALHO - Geral	SERRA DO RAMALHO	Todo o município	1	3	4	3	1	0
BA	SERRA DOURADA	SERRA DOURADA - Geral	SERRA DOURADA	Todo o município	1	1	2	2	0	0
BA	SERRA PRETA	SERRA PRETA - Geral	SERRA PRETA	Todo o município	1	1	2	2	0	0
BA	SERRINHA	SERRINHA - Geral	SERRINHA	Todo o município	1	9	10	7	2	1
BA	SERROLÂNDIA	SERROLÂNDIA - Geral	SERROLÂNDIA	Todo o município	1	1	2	2	0	0
BA	SIMÕES FILHO	SIMÕES FILHO - Geral	SIMÕES FILHO	Todo o município	2	13	15	11	3	1
BA	SÍTIO DO MATO	SÍTIO DO MATO - Geral	SÍTIO DO MATO	Todo o município	1	1	2	2	0	0
BA	SÍTIO DO QUINTO	SÍTIO DO QUINTO - Geral	SÍTIO DO QUINTO	Todo o município	1	1	2	2	0	0
BA	SOBRADINHO	SOBRADINHO - Geral	SOBRADINHO	Todo o município	1	2	3	2	1	0
BA	SOUTO SOARES	SOUTO SOARES - Geral	SOUTO SOARES	Todo o município	1	1	2	2	0	0
BA	TABOCCAS DO BREJO VELHO	TABOCCAS DO BREJO VELHO - Geral	TABOCCAS DO BREJO VELHO	Todo o município	1	1	2	2	0	0
BA	TANHAÇU	TANHAÇU - Geral	TANHAÇU	Todo o município	1	2	3	2	1	0
BA	TANQUE NOVO	TANQUE NOVO - Geral	TANQUE NOVO	Todo o município	1	1	2	2	0	0
BA	TANQUINHO	TANQUINHO - Geral	TANQUINHO	Todo o município	1	1	2	2	0	0
BA	TAPEROÁ	TAPEROÁ - Geral	TAPEROÁ	Todo o município	1	2	3	2	1	0
BA	TAPIRAMUTÁ	TAPIRAMUTÁ - Geral	TAPIRAMUTÁ	Todo o município	1	1	2	2	0	0
BA	TEIXEIRA DE FREITAS	TEIXEIRA DE FREITAS - Geral	TEIXEIRA DE FREITAS	Todo o município	2	16	18	13	4	1
BA	TEODORO SAMPAIO	TEODORO SAMPAIO - Geral	TEODORO SAMPAIO	Todo o município	1	1	2	2	0	0
BA	TEOFILÂNDIA	TEOFILÂNDIA - Geral	TEOFILÂNDIA	Todo o município	1	2	3	2	1	0
BA	TEOLÂNDIA	TEOLÂNDIA - Geral	TEOLÂNDIA	Todo o município	1	1	2	2	0	0
BA	TERRA NOVA	TERRA NOVA - Geral	TERRA NOVA	Todo o município	1	1	2	2	0	0
BA	TREMEDAL	TREMEDAL - Geral	TREMEDAL	Todo o município	1	1	2	2	0	0
BA	TUCANO	TUCANO - Geral	TUCANO	Todo o município	1	5	6	4	1	1
BA	UAUÁ	UAUÁ - Geral	UAUÁ	Todo o município	1	2	3	2	1	0
BA	UBAÍRA	UBAÍRA - Geral	UBAÍRA	Todo o município	1	2	3	2	1	0
BA	UBAITABA	UBAITABA - Geral	UBAITABA	Todo o município	1	2	3	2	1	0
BA	UBATÃ	UBATÃ - Geral	UBATÃ	Todo o município	1	2	3	2	1	0
BA	UIBAÍ	UIBAÍ - Geral	UIBAÍ	Todo o município	1	1	2	2	0	0
BA	UMBURANAS	UMBURANAS - Geral	UMBURANAS	Todo o município	1	1	2	2	0	0
BA	UNA	UNA - Geral	UNA	Todo o município	1	2	3	2	1	0
BA	URANDI	URANDI - Geral	URANDI	Todo o município	1	1	2	2	0	0
BA	URUÇUCA	URUÇUCA - Geral	URUÇUCA	Todo o município	1	3	4	3	1	0
BA	UTINGA	UTINGA - Geral	UTINGA	Todo o município	1	2	3	2	1	0
BA	VALENÇA	VALENÇA - Geral	VALENÇA	Todo o município	1	11	12	9	2	1
BA	VALENTE	VALENTE - Geral	VALENTE	Todo o município	1	3	4	3	1	0
BA	VÁRZEA DA ROÇA	VÁRZEA DA ROÇA - Geral	VÁRZEA DA ROÇA	Todo o município	1	1	2	2	0	0
BA	VÁRZEA DO POÇO	VÁRZEA DO POÇO - Geral	VÁRZEA DO POÇO	Todo o município	1	1	2	2	0	0
BA	VÁRZEA NOVA	VÁRZEA NOVA - Geral	VÁRZEA NOVA	Todo o município	1	1	2	2	0	0
BA	VARZEDO	VARZEDO - Geral	VARZEDO	Todo o município	1	1	2	2	0	0
BA	VERA CRUZ	VERA CRUZ - Geral	VERA CRUZ	Todo o município	1	4	5	3	1	1
BA	VEREDA	VEREDA - Geral	VEREDA	Todo o município	1	1	2	2	0	0
BA	VITÓRIA DA CONQUISTA	VITÓRIA DA CONQUISTA - Geral	VITÓRIA DA CONQUISTA	Todo o município	6	35	41	30	8	3
BA	WAGNER	WAGNER - Geral	WAGNER	Todo o município	1	1	2	2	0	0

**ANEXO I-QUADRO DE VAGAS**

UF	Município Sede Posto Coleta	Área de Trabalho	Municípios atendidos pelo Posto de Coleta (municípios de trabalho do ACM e ACS)	Composição da Área de Trabalho (locais onde o ACM e o ACS trabalharão)	Vagas ACM	Vagas ACS	Total de vagas	AC	PPP	PcD
BA	WANDERLEY	WANDERLEY - Geral	WANDERLEY	Todo o município	1	1	2	2	0	0
BA	WENCESLAU GUIMARÃES	WENCESLAU GUIMARÃES - Geral	WENCESLAU GUIMARÃES	Todo o município	1	2	3	2	1	0
BA	XIQUE-XIQUE	XIQUE-XIQUE - Geral	XIQUE-XIQUE	Todo o município	1	5	6	4	1	1
CE	ABAIARA	ABAIARA - Geral	ABAIARA	Todo o município	1	1	2	2	0	0
CE	ACARAPE	ACARAPE - Geral	ACARAPE	Todo o município	1	2	3	2	1	0
CE	ACARAÚ	ACARAÚ - Geral	ACARAÚ	Todo o município	1	6	7	5	1	1
CE	ACOIARA	ACOIARA - Geral	ACOIARA	Todo o município	1	6	7	5	1	1
CE	AIUABA	AIUABA - Geral	AIUABA	Todo o município	1	3	4	3	1	0
CE	ALCÂNTARAS	ALCÂNTARAS - Geral	ALCÂNTARAS	Todo o município	1	1	2	2	0	0
CE	ALTANEIRA	ALTANEIRA - Geral	ALTANEIRA	Todo o município	1	1	2	2	0	0
CE	ALTO SANTO	ALTO SANTO - Geral	ALTO SANTO	Todo o município	1	2	3	2	1	0
CE	AMONTADA	AMONTADA - Geral	AMONTADA	Todo o município	1	3	4	3	1	0
CE	ANTONINA DO NORTE	ANTONINA DO NORTE - Geral	ANTONINA DO NORTE	Todo o município	1	1	2	2	0	0
CE	APUIARÉS	APUIARÉS - Geral	APUIARÉS	Todo o município	1	1	2	2	0	0
CE	AQUIRAZ	AQUIRAZ - Geral	AQUIRAZ	Todo o município	1	8	9	6	2	1
CE	ARACATI	ARACATI - Geral	ARACATI	Todo o município	1	8	9	6	2	1
CE	ARACOIABA	ARACOIABA - Geral	ARACOIABA	Todo o município	1	2	3	2	1	0
CE	ARARENDÁ	ARARENDÁ - Geral	ARARENDÁ	Todo o município	1	1	2	2	0	0
CE	ARARIPE	ARARIPE - Geral	ARARIPE	Todo o município	1	2	3	2	1	0
CE	ARATUBA	ARATUBA - Geral	ARATUBA	Todo o município	1	1	2	2	0	0
CE	ARNEIROZ	ARNEIROZ - Geral	ARNEIROZ	Todo o município	1	1	2	2	0	0
CE	ASSARÉ	ASSARÉ - Geral	ASSARÉ	Todo o município	1	2	3	2	1	0
CE	AURORA	AURORA - Geral	AURORA	Todo o município	1	2	3	2	1	0
CE	BAIXIO	BAIXIO - Geral	BAIXIO	Todo o município	1	1	2	2	0	0
CE	BANABUIÚ	BANABUIÚ - Geral	BANABUIÚ	Todo o município	1	2	3	2	1	0
CE	BARBALHA	BARBALHA - Geral	BARBALHA	Todo o município	1	6	7	5	1	1
CE	BARREIRA	BARREIRA - Geral	BARREIRA	Todo o município	1	2	3	2	1	0
CE	BARRO	BARRO - Geral	BARRO	Todo o município	1	2	3	2	1	0
CE	BARROQUINHA	BARROQUINHA - Geral	BARROQUINHA	Todo o município	1	1	2	2	0	0
CE	BATURITÉ	BATURITÉ - Geral	BATURITÉ, GUARAMIRANGA	Todo o município	1	4	5	3	1	1
CE	BEBERIBE	BEBERIBE - Geral	BEBERIBE	Todo o município	1	5	6	4	1	1
CE	BELA CRUZ	BELA CRUZ - Geral	BELA CRUZ	Todo o município	1	3	4	3	1	0
CE	BOA VIAGEM	BOA VIAGEM - Geral	BOA VIAGEM	Todo o município	1	5	6	4	1	1
CE	BREJO SANTO	BREJO SANTO - Geral	BREJO SANTO	Todo o município	1	5	6	4	1	1
CE	CAMOCIM	CAMOCIM - Geral	CAMOCIM	Todo o município	1	6	7	5	1	1
CE	CAMPOS SALES	CAMPOS SALES - Geral	CAMPOS SALES	Todo o município	1	4	5	3	1	1
CE	CANINDÉ	CANINDÉ - Geral	CANINDÉ	Todo o município	1	8	9	6	2	1
CE	CAPISTRANO	CAPISTRANO - Geral	CAPISTRANO	Todo o município	1	2	3	2	1	0
CE	CARIDADE	CARIDADE - Geral	CARIDADE	Todo o município	1	2	3	2	1	0
CE	CARIRÉ	CARIRÉ - Geral	CARIRÉ	Todo o município	1	3	4	3	1	0
CE	CARIRIAÇU	CARIRIAÇU - Geral	CARIRIAÇU, GRANJEIRO	Todo o município	1	4	5	3	1	1
CE	CARIÚS	CARIÚS - Geral	CARIÚS	Todo o município	1	2	3	2	1	0
CE	CARNAUBAL	CARNAUBAL - Geral	CARNAUBAL	Todo o município	1	2	3	2	1	0
CE	CASCAVEL	CASCAVEL - Geral	CASCAVEL	Todo o município	1	7	8	5	2	1
CE	CATARINA	CATARINA - Geral	CATARINA	Todo o município	1	2	3	2	1	0
CE	CATUNDA	CATUNDA - Geral	CATUNDA	Todo o município	1	1	2	2	0	0
CE	CAUCAIA	CAUCAIA - Geral	CAUCAIA	Todo o município	6	35	41	30	8	3

**ANEXO I-QUADRO DE VAGAS**

UF	Município Sede Posto Coleta	Área de Trabalho	Municípios atendidos pelo Posto de Coleta (municípios de trabalho do ACM e ACS)	Composição da Área de Trabalho (locais onde o ACM e o ACS trabalharão)	Vagas ACM	Vagas ACS	Total de vagas	AC	PPP	PcD
CE	CEDRO	CEDRO - Geral	CEDRO	Todo o município	1	2	3	2	1	0
CE	CHAVAL	CHAVAL - Geral	CHAVAL	Todo o município	1	1	2	2	0	0
CE	CHORÓ	CHORÓ - Geral	CHORÓ	Todo o município	1	1	2	2	0	0
CE	CHOROZINHO	CHOROZINHO - Geral	CHOROZINHO	Todo o município	1	2	3	2	1	0
CE	COREAÚ	COREAÚ - Geral	COREAÚ	Todo o município	1	2	3	2	1	0
CE	CRATEÚS	CRATEÚS - Geral	CRATEÚS	Todo o município	1	8	9	6	2	1
CE	CRATO	CRATO - Geral	CRATO	Todo o município	2	13	15	11	3	1
CE	CROATÁ	CROATÁ - Geral	CROATÁ	Todo o município	1	2	3	2	1	0
CE	CRUZ	CRUZ - Geral	CRUZ	Todo o município	1	2	3	2	1	0
CE	DEPUTADO IRAPUAN PINHEIRO	DEPUTADO IRAPUAN PINHEIRO - Geral	DEPUTADO IRAPUAN PINHEIRO	Todo o município	1	1	2	2	0	0
CE	ERERÊ	ERERÊ - Geral	ERERÊ	Todo o município	1	1	2	2	0	0
CE	EUSÉBIO	EUSÉBIO - Geral	EUSÉBIO	Todo o município	1	5	6	4	1	1
CE	FARIAS BRITO	FARIAS BRITO - Geral	FARIAS BRITO	Todo o município	1	2	3	2	1	0
CE	FORQUILHA	FORQUILHA - Geral	FORQUILHA	Todo o município	1	2	3	2	1	0
CE	FORTALEZA	FORTALEZA - Geral	FORTALEZA	Todo o município	38	263	301	195	90	16
CE	FORTIM	FORTIM - Geral	FORTIM	Todo o município	1	2	3	2	1	0
CE	FRECHEIRINHA	FRECHEIRINHA - Geral	FRECHEIRINHA	Todo o município	1	1	2	2	0	0
CE	GENERAL SAMPAIO	GENERAL SAMPAIO - Geral	GENERAL SAMPAIO	Todo o município	1	1	2	2	0	0
CE	GRAÇA	GRAÇA - Geral	GRAÇA	Todo o município	1	2	3	2	1	0
CE	GRANJA	GRANJA - Geral	GRANJA	Todo o município	1	4	5	3	1	1
CE	GROAÍRAS	GROAÍRAS - Geral	GROAÍRAS	Todo o município	1	1	2	2	0	0
CE	GUAIÚBA	GUAIÚBA - Geral	GUAIÚBA	Todo o município	1	2	3	2	1	0
CE	GUARACIABA DO NORTE	GUARACIABA DO NORTE - Geral	GUARACIABA DO NORTE	Todo o município	1	4	5	3	1	1
CE	HIDROLÂNDIA	HIDROLÂNDIA - Geral	HIDROLÂNDIA	Todo o município	1	2	3	2	1	0
CE	HORIZONTE	HORIZONTE - Geral	HORIZONTE	Todo o município	1	6	7	5	1	1
CE	IBARETAMA	IBARETAMA - Geral	IBARETAMA	Todo o município	1	1	2	2	0	0
CE	IBIAPINA	IBIAPINA - Geral	IBIAPINA	Todo o município	1	2	3	2	1	0
CE	IBICUITINGA	IBICUITINGA - Geral	IBICUITINGA	Todo o município	1	1	2	2	0	0
CE	ICAPUÍ	ICAPUÍ - Geral	ICAPUÍ	Todo o município	1	2	3	2	1	0
CE	ICÓ	ICÓ - Geral	ICÓ	Todo o município	1	7	8	5	2	1
CE	IGUATU	IGUATU - Geral	IGUATU	Todo o município	1	11	12	9	2	1
CE	INDEPENDÊNCIA	INDEPENDÊNCIA - Geral	INDEPENDÊNCIA	Todo o município	1	2	3	2	1	0
CE	IPAPORANGA	IPAPORANGA - Geral	IPAPORANGA	Todo o município	1	1	2	2	0	0
CE	IPAUMIRIM	IPAUMIRIM - Geral	IPAUMIRIM	Todo o município	1	1	2	2	0	0
CE	IPU	IPU - Geral	IPU	Todo o município	1	5	6	4	1	1
CE	IPUEIRAS	IPUEIRAS - Geral	IPUEIRAS	Todo o município	1	4	5	3	1	1
CE	IRACEMA	IRACEMA - Geral	IRACEMA	Todo o município	1	1	2	2	0	0
CE	IRAUÇUBA	IRAUÇUBA - Geral	IRAUÇUBA	Todo o município	1	2	3	2	1	0
CE	ITAIÇABA	ITAIÇABA - Geral	ITAIÇABA	Todo o município	1	1	2	2	0	0
CE	ITAITINGA	ITAITINGA - Geral	ITAITINGA	Todo o município	1	3	4	3	1	0
CE	ITAPAGÉ	ITAPAGÉ - Geral	ITAPAGÉ	Todo o município	1	5	6	4	1	1
CE	ITAPIPOCA	ITAPIPOCA - Geral	ITAPIPOCA	Todo o município	2	11	13	9	3	1
CE	ITAPIÚNA	ITAPIÚNA - Geral	ITAPIÚNA	Todo o município	1	2	3	2	1	0
CE	ITAREMA	ITAREMA - Geral	ITAREMA	Todo o município	1	3	4	3	1	0
CE	ITATIRA	ITATIRA - Geral	ITATIRA	Todo o município	1	2	3	2	1	0
CE	JAGUARETAMA	JAGUARETAMA - Geral	JAGUARETAMA	Todo o município	1	2	3	2	1	0

**ANEXO I-QUADRO DE VAGAS**

UF	Município Sede Posto Coleta	Área de Trabalho	Municípios atendidos pelo Posto de Coleta (municípios de trabalho do ACM e ACS)	Composição da Área de Trabalho (locais onde o ACM e o ACS trabalharão)	Vagas ACM	Vagas ACS	Total de vagas	AC	PPP	PcD
CE	JAGUARIBARA	JAGUARIBARA - Geral	JAGUARIBARA	Todo o município	1	1	2	2	0	0
CE	JAGUARIBE	JAGUARIBE - Geral	JAGUARIBE	Todo o município	1	4	5	3	1	1
CE	JAGUARUANA	JAGUARUANA - Geral	JAGUARUANA	Todo o município	1	3	4	3	1	0
CE	JARDIM	JARDIM - Geral	JARDIM	Todo o município	1	2	3	2	1	0
CE	JATI	JATI - Geral	JATI	Todo o município	1	1	2	2	0	0
CE	JIOCA DE JERICOACOARA	JIOCA DE JERICOACOARA - Geral	JIOCA DE JERICOACOARA	Todo o município	1	2	3	2	1	0
CE	JUAZEIRO DO NORTE	JUAZEIRO DO NORTE - Geral	JUAZEIRO DO NORTE	Todo o município	4	26	30	22	6	2
CE	JUCÁS	JUCÁS - Geral	JUCÁS	Todo o município	1	2	3	2	1	0
CE	LAVRAS DA MANGABEIRA	LAVRAS DA MANGABEIRA - Geral	LAVRAS DA MANGABEIRA	Todo o município	1	3	4	3	1	0
CE	LIMOEIRO DO NORTE	LIMOEIRO DO NORTE - Geral	LIMOEIRO DO NORTE	Todo o município	1	7	8	5	2	1
CE	MADALENA	MADALENA - Geral	MADALENA	Todo o município	1	2	3	2	1	0
CE	MARACANAÚ	MARACANAÚ - Geral	MARACANAÚ	Todo o município	3	22	25	18	5	2
CE	MARANGUAPE	MARANGUAPE - Geral	MARANGUAPE	Todo o município	2	12	14	10	3	1
CE	MARCO	MARCO - Geral	MARCO	Todo o município	1	2	3	2	1	0
CE	MARTINÓPOLE	MARTINÓPOLE - Geral	MARTINÓPOLE	Todo o município	1	1	2	2	0	0
CE	MASSAPÊ	MASSAPÊ - Geral	MASSAPÊ	Todo o município	1	4	5	3	1	1
CE	MAURITI	MAURITI - Geral	MAURITI	Todo o município	1	4	5	3	1	1
CE	MERUOCA	MERUOCA - Geral	MERUOCA	Todo o município	1	1	2	2	0	0
CE	MILAGRES	MILAGRES - Geral	MILAGRES	Todo o município	1	3	4	3	1	0
CE	MILHÃ	MILHÃ - Geral	MILHÃ	Todo o município	1	1	2	2	0	0
CE	MIRÁIMA	MIRÁIMA - Geral	MIRÁIMA	Todo o município	1	1	2	2	0	0
CE	MISSÃO VELHA	MISSÃO VELHA - Geral	MISSÃO VELHA	Todo o município	1	3	4	3	1	0
CE	MOMBAÇA	MOMBAÇA - Geral	MOMBAÇA	Todo o município	1	4	5	3	1	1
CE	MONSENHOR TABOSA	MONSENHOR TABOSA - Geral	MONSENHOR TABOSA	Todo o município	1	2	3	2	1	0
CE	MORADA NOVA	MORADA NOVA - Geral	MORADA NOVA	Todo o município	1	7	8	5	2	1
CE	MORAÚJO	MORAÚJO - Geral	MORAÚJO	Todo o município	1	1	2	2	0	0
CE	MORRINHOS	MORRINHOS - Geral	MORRINHOS	Todo o município	1	2	3	2	1	0
CE	MUCAMBO	MUCAMBO - Geral	MUCAMBO	Todo o município	1	1	2	2	0	0
CE	MULUNGU	MULUNGU - Geral	MULUNGU	Todo o município	1	1	2	2	0	0
CE	NOVA OLINDA	NOVA OLINDA - Geral	NOVA OLINDA	Todo o município	1	1	2	2	0	0
CE	NOVA RUSSAS	NOVA RUSSAS - Geral	NOVA RUSSAS	Todo o município	1	4	5	3	1	1
CE	NOVO ORIENTE	NOVO ORIENTE - Geral	NOVO ORIENTE	Todo o município	1	3	4	3	1	0
CE	OCARA	OCARA - Geral	OCARA	Todo o município	1	2	3	2	1	0
CE	ORÓS	ORÓS - Geral	ORÓS	Todo o município	1	2	3	2	1	0
CE	PACAJUS	PACAJUS - Geral	PACAJUS	Todo o município	1	7	8	5	2	1
CE	PACATUBA	PACATUBA - Geral	PACATUBA	Todo o município	1	7	8	5	2	1
CE	PACOTI	PACOTI - Geral	PACOTI	Todo o município	1	1	2	2	0	0
CE	PACUJÁ	PACUJÁ - Geral	PACUJÁ	Todo o município	1	1	2	2	0	0
CE	PALHANO	PALHANO - Geral	PALHANO	Todo o município	1	1	2	2	0	0
CE	PALMÁCIA	PALMÁCIA - Geral	PALMÁCIA	Todo o município	1	1	2	2	0	0
CE	PARACURU	PARACURU - Geral	PARACURU	Todo o município	1	3	4	3	1	0
CE	PARAIPABA	PARAIPABA - Geral	PARAIPABA	Todo o município	1	3	4	3	1	0
CE	PARAMBU	PARAMBU - Geral	PARAMBU	Todo o município	1	3	4	3	1	0
CE	PARAMOTI	PARAMOTI - Geral	PARAMOTI	Todo o município	1	1	2	2	0	0
CE	PEDRA BRANCA	PEDRA BRANCA - Geral	PEDRA BRANCA	Todo o município	1	4	5	3	1	1
CE	PENAFORTE	PENAFORTE - Geral	PENAFORTE	Todo o município	1	1	2	2	0	0
CE	PENTECOSTE	PENTECOSTE - Geral	PENTECOSTE	Todo o município	1	3	4	3	1	0

**ANEXO I-QUADRO DE VAGAS**

UF	Município Sede Posto Coleta	Área de Trabalho	Municípios atendidos pelo Posto de Coleta (municípios de trabalho do ACM e ACS)	Composição da Área de Trabalho (locais onde o ACM e o ACS trabalharão)	Vagas ACM	Vagas ACS	Total de vagas	AC	PPP	PcD
CE	PEREIRO	PEREIRO - Geral	PEREIRO	Todo o município	1	2	3	2	1	0
CE	PINDORETAMA	PINDORETAMA - Geral	PINDORETAMA	Todo o município	1	2	3	2	1	0
CE	PIQUET CARNEIRO	PIQUET CARNEIRO - Geral	PIQUET CARNEIRO	Todo o município	1	2	3	2	1	0
CE	PIRES FERREIRA	PIRES FERREIRA - Geral	PIRES FERREIRA	Todo o município	1	1	2	2	0	0
CE	PORANGA	PORANGA - Geral	PORANGA	Todo o município	1	1	2	2	0	0
CE	PORTEIRAS	PORTEIRAS - Geral	PORTEIRAS	Todo o município	1	1	2	2	0	0
CE	POTENGI	POTENGI - Geral	POTENGI	Todo o município	1	1	2	2	0	0
CE	POTIRETAMA	POTIRETAMA - Geral	POTIRETAMA	Todo o município	1	1	2	2	0	0
CE	QUITERIANÓPOLIS	QUITERIANÓPOLIS - Geral	QUITERIANÓPOLIS	Todo o município	1	2	3	2	1	0
CE	QUIXADÁ	QUIXADÁ - Geral	QUIXADÁ	Todo o município	1	9	10	7	2	1
CE	QUIXELÔ	QUIXELÔ - Geral	QUIXELÔ	Todo o município	1	2	3	2	1	0
CE	QUIXERAMOBIM	QUIXERAMOBIM - Geral	QUIXERAMOBIM	Todo o município	1	8	9	6	2	1
CE	QUIXERÉ	QUIXERÉ - Geral	QUIXERÉ	Todo o município	1	2	3	2	1	0
CE	REDENÇÃO	REDENÇÃO - Geral	REDENÇÃO	Todo o município	1	3	4	3	1	0
CE	RERIUTABA	RERIUTABA - Geral	RERIUTABA	Todo o município	1	2	3	2	1	0
CE	RUSSAS	RUSSAS - Geral	RUSSAS	Todo o município	1	7	8	5	2	1
CE	SABOIRO	SABOIRO - Geral	SABOIRO	Todo o município	1	2	3	2	1	0
CE	SALITRE	SALITRE - Geral	SALITRE	Todo o município	1	1	2	2	0	0
CE	SANTA QUITÉRIA	SANTA QUITÉRIA - Geral	SANTA QUITÉRIA	Todo o município	1	5	6	4	1	1
CE	SANTANA DO ACARAÚ	SANTANA DO ACARAÚ - Geral	SANTANA DO ACARAÚ	Todo o município	1	4	5	3	1	1
CE	SANTANA DO CARIRI	SANTANA DO CARIRI - Geral	SANTANA DO CARIRI	Todo o município	1	2	3	2	1	0
CE	SÃO BENEDITO	SÃO BENEDITO - Geral	SÃO BENEDITO	Todo o município	1	4	5	3	1	1
CE	SÃO GONÇALO DO AMARANTE	SÃO GONÇALO DO AMARANTE - Geral	SÃO GONÇALO DO AMARANTE	Todo o município	1	5	6	4	1	1
CE	SÃO JOÃO DO JAGUARIBE	SÃO JOÃO DO JAGUARIBE - Geral	SÃO JOÃO DO JAGUARIBE	Todo o município	1	1	2	2	0	0
CE	SÃO LUÍS DO CURU	SÃO LUÍS DO CURU - Geral	SÃO LUÍS DO CURU	Todo o município	1	1	2	2	0	0
CE	SENADOR POMPEU	SENADOR POMPEU - Geral	SENADOR POMPEU	Todo o município	1	3	4	3	1	0
CE	SENADOR SÁ	SENADOR SÁ - Geral	SENADOR SÁ	Todo o município	1	1	2	2	0	0
CE	SOBRAL	SOBRAL - Geral	SOBRAL	Todo o município	2	19	21	15	4	2
CE	SOLONÓPOLE	SOLONÓPOLE - Geral	SOLONÓPOLE	Todo o município	1	2	3	2	1	0
CE	TABULEIRO DO NORTE	TABULEIRO DO NORTE - Geral	TABULEIRO DO NORTE	Todo o município	1	3	4	3	1	0
CE	TAMBORIL	TAMBORIL - Geral	TAMBORIL	Todo o município	1	2	3	2	1	0
CE	TARRAFAS	TARRAFAS - Geral	TARRAFAS	Todo o município	1	1	2	2	0	0
CE	TAUÁ	TAUÁ - Geral	TAUÁ	Todo o município	1	6	7	5	1	1
CE	TEJUÇOCA	TEJUÇOCA - Geral	TEJUÇOCA	Todo o município	1	2	3	2	1	0
CE	TIANGUÁ	TIANGUÁ - Geral	TIANGUÁ	Todo o município	1	7	8	5	2	1
CE	TRAIRI	TRAIRI - Geral	TRAIRI	Todo o município	1	5	6	4	1	1
CE	TURURU	TURURU - Geral	TURURU	Todo o município	1	1	2	2	0	0
CE	UBAJARA	UBAJARA - Geral	UBAJARA	Todo o município	1	3	4	3	1	0
CE	UMARI	UMARI - Geral	UMARI	Todo o município	1	1	2	2	0	0
CE	UMIRIM	UMIRIM - Geral	UMIRIM	Todo o município	1	2	3	2	1	0
CE	URUBURETAMA	URUBURETAMA - Geral	URUBURETAMA	Todo o município	1	2	3	2	1	0
CE	URUOCA	URUOCA - Geral	URUOCA	Todo o município	1	1	2	2	0	0
CE	VARJOTA	VARJOTA - Geral	VARJOTA	Todo o município	1	2	3	2	1	0
CE	VÁRZEA ALEGRE	VÁRZEA ALEGRE - Geral	VÁRZEA ALEGRE	Todo o município	1	4	5	3	1	1
CE	VIÇOSA DO CEARÁ	VIÇOSA DO CEARÁ - Geral	VIÇOSA DO CEARÁ	Todo o município	1	5	6	4	1	1
DF	BRASÍLIA	BRASÍLIA - Geral	BRASÍLIA	Todo o município	42	312	354	230	106	18

**ANEXO I-QUADRO DE VAGAS**

UF	Município Sede Posto Coleta	Área de Trabalho	Municípios atendidos pelo Posto de Coleta (municípios de trabalho do ACM e ACS)	Composição da Área de Trabalho (locais onde o ACM e o ACS trabalharão)	Vagas ACM	Vagas ACS	Total de vagas	AC	PPP	PcD
ES	AFONSO CLÁUDIO	AFONSO CLÁUDIO - Geral	AFONSO CLÁUDIO	Todo o município	1	3	4	3	1	0
ES	ÁGUA DOCE DO NORTE	ÁGUA DOCE DO NORTE - Geral	ÁGUA DOCE DO NORTE	Todo o município	1	1	2	2	0	0
ES	ÁGUIA BRANCA	ÁGUIA BRANCA - Geral	ÁGUIA BRANCA	Todo o município	1	1	2	2	0	0
ES	ALEGRE	ALEGRE - Geral	ALEGRE	Todo o município	1	4	5	3	1	1
ES	ALFREDO CHAVES	ALFREDO CHAVES - Geral	ALFREDO CHAVES	Todo o município	1	2	3	2	1	0
ES	ALTO RIO NOVO	ALTO RIO NOVO - Geral	ALTO RIO NOVO	Todo o município	1	1	2	2	0	0
ES	ANCHIETA	ANCHIETA - Geral	ANCHIETA	Todo o município	1	3	4	3	1	0
ES	APIACÁ	APIACÁ - Geral	APIACÁ	Todo o município	1	1	2	2	0	0
ES	ARACRUZ	ARACRUZ - Geral	ARACRUZ	Todo o município	1	10	11	8	2	1
ES	ATILIO VIVACQUA	ATILIO VIVACQUA - Geral	ATILIO VIVACQUA	Todo o município	1	1	2	2	0	0
ES	BAIXO GUANDU	BAIXO GUANDU - Geral	BAIXO GUANDU	Todo o município	1	3	4	3	1	0
ES	BARRA DE SÃO FRANCISCO	BARRA DE SÃO FRANCISCO - Geral	BARRA DE SÃO FRANCISCO	Todo o município	1	6	7	5	1	1
ES	BOA ESPERANÇA	BOA ESPERANÇA - Geral	BOA ESPERANÇA	Todo o município	1	2	3	2	1	0
ES	BOM JESUS DO NORTE	BOM JESUS DO NORTE - Geral	BOM JESUS DO NORTE	Todo o município	1	1	2	2	0	0
ES	BREJETUBA	BREJETUBA - Geral	BREJETUBA	Todo o município	1	1	2	2	0	0
ES	CACHOEIRO DE ITAPEMIRIM	CACHOEIRO DE ITAPEMIRIM - Geral	CACHOEIRO DE ITAPEMIRIM	Todo o município	3	23	26	19	5	2
ES	CARIACICA	CARIACICA - Geral	CARIACICA	Todo o município	5	39	44	32	9	3
ES	CASTELO	CASTELO - Geral	CASTELO	Todo o município	1	4	5	3	1	1
ES	COLATINA	COLATINA - Geral	COLATINA	Todo o município	2	14	16	12	3	1
ES	CONCEIÇÃO DA BARRA	CONCEIÇÃO DA BARRA - Geral	CONCEIÇÃO DA BARRA	Todo o município	1	4	5	3	1	1
ES	CONCEIÇÃO DO CASTELO	CONCEIÇÃO DO CASTELO - Geral	CONCEIÇÃO DO CASTELO	Todo o município	1	1	2	2	0	0
ES	DOMINGOS MARTINS	DOMINGOS MARTINS - Geral	DOMINGOS MARTINS	Todo o município	1	3	4	3	1	0
ES	DORES DO RIO PRETO	DORES DO RIO PRETO - Geral	DORES DO RIO PRETO	Todo o município	1	1	2	2	0	0
ES	ECOPORANGA	ECOPORANGA - Geral	ECOPORANGA	Todo o município	1	2	3	2	1	0
ES	FUNDÃO	FUNDÃO - Geral	FUNDÃO	Todo o município	1	2	3	2	1	0
ES	GOVERNADOR LINDENBERG	GOVERNADOR LINDENBERG - Geral	GOVERNADOR LINDENBERG	Todo o município	1	1	2	2	0	0
ES	GUAÇUÍ	GUAÇUÍ - Geral	DIVINO DE SÃO LOURENÇO, GUAÇUÍ	Todo o município	1	5	6	4	1	1
ES	GUARAPARI	GUARAPARI - Geral	GUARAPARI	Todo o município	2	13	15	11	3	1
ES	IBATIBA	IBATIBA - Geral	IBATIBA	Todo o município	1	3	4	3	1	0
ES	IBIRAÇU	IBIRAÇU - Geral	IBIRAÇU	Todo o município	1	1	2	2	0	0
ES	IBITIRAMA	IBITIRAMA - Geral	IBITIRAMA	Todo o município	1	1	2	2	0	0
ES	ICONHA	ICONHA - Geral	ICONHA	Todo o município	1	2	3	2	1	0
ES	IRUPI	IRUPI - Geral	IRUPI	Todo o município	1	2	3	2	1	0
ES	ITAGUAÇU	ITAGUAÇU - Geral	ITAGUAÇU	Todo o município	1	2	3	2	1	0
ES	ITAPEMIRIM	ITAPEMIRIM - Geral	ITAPEMIRIM	Todo o município	1	4	5	3	1	1
ES	ITARANA	ITARANA - Geral	ITARANA	Todo o município	1	1	2	2	0	0
ES	IÚNA	IÚNA - Geral	IÚNA	Todo o município	1	4	5	3	1	1
ES	JAGUARÉ	JAGUARÉ - Geral	JAGUARÉ	Todo o município	1	3	4	3	1	0
ES	JERÔNIMO MONTEIRO	JERÔNIMO MONTEIRO - Geral	JERÔNIMO MONTEIRO	Todo o município	1	1	2	2	0	0
ES	JOÃO NEIVA	JOÃO NEIVA - Geral	JOÃO NEIVA	Todo o município	1	2	3	2	1	0
ES	LARANJA DA TERRA	LARANJA DA TERRA - Geral	LARANJA DA TERRA	Todo o município	1	1	2	2	0	0
ES	LINHARES	LINHARES - Geral	LINHARES	Todo o município	2	18	20	15	4	1
ES	MANTENÓPOLIS	MANTENÓPOLIS - Geral	MANTENÓPOLIS	Todo o município	1	2	3	2	1	0
ES	MARATAÍZES	MARATAÍZES - Geral	MARATAÍZES	Todo o município	1	4	5	3	1	1
ES	MARECHAL FLORIANO	MARECHAL FLORIANO - Geral	MARECHAL FLORIANO	Todo o município	1	3	4	3	1	0
ES	MARILÂNDIA	MARILÂNDIA - Geral	MARILÂNDIA	Todo o município	1	1	2	2	0	0
ES	MIMOSO DO SUL	MIMOSO DO SUL - Geral	MIMOSO DO SUL	Todo o município	1	3	4	3	1	0

**ANEXO I-QUADRO DE VAGAS**

UF	Município Sede Posto Coleta	Área de Trabalho	Municípios atendidos pelo Posto de Coleta (municípios de trabalho do ACM e ACS)	Composição da Área de Trabalho (locais onde o ACM e o ACS trabalharão)	Vagas ACM	Vagas ACS	Total de vagas	AC	PPP	PcD
ES	MONTANHA	MONTANHA - Geral	MONTANHA	Todo o município	1	2	3	2	1	0
ES	MUCURICI	MUCURICI - Geral	MUCURICI	Todo o município	1	1	2	2	0	0
ES	MUNIZ FREIRE	MUNIZ FREIRE - Geral	MUNIZ FREIRE	Todo o município	1	2	3	2	1	0
ES	MUQUI	MUQUI - Geral	MUQUI	Todo o município	1	2	3	2	1	0
ES	NOVA VENÉCIA	NOVA VENÉCIA - Geral	NOVA VENÉCIA	Todo o município	1	6	7	5	1	1
ES	PANCAS	PANCAS - Geral	PANCAS	Todo o município	1	3	4	3	1	0
ES	PEDRO CANÁRIO	PEDRO CANÁRIO - Geral	PEDRO CANÁRIO	Todo o município	1	3	4	3	1	0
ES	PINHEIROS	PINHEIROS - Geral	PINHEIROS	Todo o município	1	3	4	3	1	0
ES	PIÚMA	PIÚMA - Geral	PIÚMA	Todo o município	1	2	3	2	1	0
ES	PONTO BELO	PONTO BELO - Geral	PONTO BELO	Todo o município	1	1	2	2	0	0
ES	PRESIDENTE KENNEDY	PRESIDENTE KENNEDY - Geral	PRESIDENTE KENNEDY	Todo o município	1	1	2	2	0	0
ES	RIO BANANAL	RIO BANANAL - Geral	RIO BANANAL	Todo o município	1	2	3	2	1	0
ES	RIO NOVO DO SUL	RIO NOVO DO SUL - Geral	RIO NOVO DO SUL	Todo o município	1	1	2	2	0	0
ES	SANTA LEOPOLDINA	SANTA LEOPOLDINA - Geral	SANTA LEOPOLDINA	Todo o município	1	2	3	2	1	0
ES	SANTA MARIA DE JETIBÁ	SANTA MARIA DE JETIBÁ - Geral	SANTA MARIA DE JETIBÁ	Todo o município	1	5	6	4	1	1
ES	SANTA TERESA	SANTA TERESA - Geral	SANTA TERESA	Todo o município	1	2	3	2	1	0
ES	SÃO DOMINGOS DO NORTE	SÃO DOMINGOS DO NORTE - Geral	SÃO DOMINGOS DO NORTE	Todo o município	1	1	2	2	0	0
ES	SÃO GABRIEL DA PALHA	SÃO GABRIEL DA PALHA - Geral	SÃO GABRIEL DA PALHA	Todo o município	1	4	5	3	1	1
ES	SÃO JOSÉ DO CALÇADO	SÃO JOSÉ DO CALÇADO - Geral	SÃO JOSÉ DO CALÇADO	Todo o município	1	1	2	2	0	0
ES	SÃO MATEUS	SÃO MATEUS - Geral	SÃO MATEUS	Todo o município	2	13	15	11	3	1
ES	SÃO ROQUE DO CANAÃ	SÃO ROQUE DO CANAÃ - Geral	SÃO ROQUE DO CANAÃ	Todo o município	1	1	2	2	0	0
ES	SERRA	SERRA - Geral	SERRA	Todo o município	7	51	58	43	12	3
ES	SOORETAMA	SOORETAMA - Geral	SOORETAMA	Todo o município	1	3	4	3	1	0
ES	VARGEM ALTA	VARGEM ALTA - Geral	VARGEM ALTA	Todo o município	1	2	3	2	1	0
ES	VENDA NOVA DO IMIGRANTE	VENDA NOVA DO IMIGRANTE - Geral	VENDA NOVA DO IMIGRANTE	Todo o município	1	3	4	3	1	0
ES	VIANA	VIANA - Geral	VIANA	Todo o município	1	7	8	5	2	1
ES	VILA PAVÃO	VILA PAVÃO - Geral	VILA PAVÃO	Todo o município	1	1	2	2	0	0
ES	VILA VALÉRIO	VILA VALÉRIO - Geral	VILA VALÉRIO	Todo o município	1	2	3	2	1	0
ES	VILA VELHA	VILA VELHA - Geral	VILA VELHA	Todo o município	6	52	58	43	12	3
ES	VITÓRIA	VITÓRIA - Geral	VITÓRIA	Todo o município	6	40	46	34	9	3
GO	ABADIA DE GOIÁS	ABADIA DE GOIÁS - Geral	ABADIA DE GOIÁS	Todo o município	1	1	2	2	0	0
GO	ABADIÂNIA	ABADIÂNIA - Geral	ABADIÂNIA	Todo o município	1	3	4	3	1	0
GO	ACREÚNA	ACREÚNA - Geral	ACREÚNA	Todo o município	1	2	3	2	1	0
GO	ÁGUA FRIA DE GOIÁS	ÁGUA FRIA DE GOIÁS - Geral	ÁGUA FRIA DE GOIÁS	Todo o município	1	1	2	2	0	0
GO	ÁGUAS LINDAS DE GOIÁS	ÁGUAS LINDAS DE GOIÁS - Geral	ÁGUAS LINDAS DE GOIÁS	Todo o município	3	20	23	16	5	2
GO	ALEXÂNIA	ALEXÂNIA - Geral	ALEXÂNIA	Todo o município	1	3	4	3	1	0
GO	ALTO HORIZONTE	ALTO HORIZONTE - Geral	ALTO HORIZONTE	Todo o município	1	1	2	2	0	0
GO	ALTO PARAÍSO DE GOIÁS	ALTO PARAÍSO DE GOIÁS - Geral	ALTO PARAÍSO DE GOIÁS	Todo o município	1	1	2	2	0	0
GO	ALVORADA DO NORTE	ALVORADA DO NORTE - Geral	ALVORADA DO NORTE, BURITINÓPOLIS, SIMOLÂNDIA	Todo o município	1	2	3	2	1	0
GO	AMERICANO DO BRASIL	AMERICANO DO BRASIL - Geral	AMERICANO DO BRASIL	Todo o município	1	1	2	2	0	0
GO	ANÁPOLIS	ANÁPOLIS - Geral	ANÁPOLIS, GAMELEIRA DE GOIÁS, OURO VERDE DE GOIÁS	Todo o município	6	42	48	35	10	3
GO	ANICUNS	ANICUNS - Geral	ADELÂNDIA, ANICUNS, AVELINÓPOLIS	Todo o município	1	3	4	3	1	0
GO	APARECIDA DE GOIÂNIA	APARECIDA DE GOIÂNIA - Geral	APARECIDA DE GOIÂNIA	Todo o município	8	58	66	49	13	4
GO	APORÉ	APORÉ - Geral	APORÉ	Todo o município	1	0	1	1	0	0
GO	ARAGARÇAS	ARAGARÇAS - Geral	ARAGARÇAS	Todo o município	1	2	3	2	1	0
GO	ARAGOIÂNIA	ARAGOIÂNIA - Geral	ARAGOIÂNIA	Todo o município	1	1	2	2	0	0

**ANEXO I-QUADRO DE VAGAS**

UF	Município Sede Posto Coleta	Área de Trabalho	Municípios atendidos pelo Posto de Coleta (municípios de trabalho do ACM e ACS)	Composição da Área de Trabalho (locais onde o ACM e o ACS trabalharão)	Vagas ACM	Vagas ACS	Total de vagas	AC	PPP	PcD
GO	ARAGUAPAZ	ARAGUAPAZ - Geral	ARAGUAPAZ	Todo o município	1	1	2	2	0	0
GO	ARENÓPOLIS	ARENÓPOLIS - Geral	ARENÓPOLIS	Todo o município	1	0	1	1	0	0
GO	ARUANÃ	ARUANÃ - Geral	ARUANÃ	Todo o município	1	1	2	2	0	0
GO	BALIZA	BALIZA - Geral	BALIZA	Todo o município	1	1	2	2	0	0
GO	BARRO ALTO	BARRO ALTO - Geral	BARRO ALTO	Todo o município	1	1	2	2	0	0
GO	BELA VISTA DE GOIÁS	BELA VISTA DE GOIÁS - Geral	BELA VISTA DE GOIÁS, CRISTIANÓPOLIS	Todo o município	1	4	5	3	1	1
GO	BOM JARDIM DE GOIÁS	BOM JARDIM DE GOIÁS - Geral	BOM JARDIM DE GOIÁS	Todo o município	1	1	2	2	0	0
GO	BOM JESUS DE GOIÁS	BOM JESUS DE GOIÁS - Geral	BOM JESUS DE GOIÁS	Todo o município	1	3	4	3	1	0
GO	BONFINÓPOLIS	BONFINÓPOLIS - Geral	BONFINÓPOLIS	Todo o município	1	1	2	2	0	0
GO	BONÓPOLIS	BONÓPOLIS - Geral	BONÓPOLIS	Todo o município	1	0	1	1	0	0
GO	BRITÂNIA	BRITÂNIA - Geral	BRITÂNIA	Todo o município	1	1	2	2	0	0
GO	BURITI ALEGRE	BURITI ALEGRE - Geral	BURITI ALEGRE	Todo o município	1	1	2	2	0	0
GO	CABECEIRAS	CABECEIRAS - Geral	CABECEIRAS	Todo o município	1	1	2	2	0	0
GO	CACHOEIRA ALTA	CACHOEIRA ALTA - Geral	CACHOEIRA ALTA	Todo o município	1	1	2	2	0	0
GO	CACHOEIRA DOURADA	CACHOEIRA DOURADA - Geral	CACHOEIRA DOURADA	Todo o município	1	1	2	2	0	0
GO	CAÇU	CAÇU - Geral	APARECIDA DO RIO DOCE, CAÇU	Todo o município	1	2	3	2	1	0
GO	CAIAPÔNIA	CAIAPÔNIA - Geral	CAIAPÔNIA, PALESTINA DE GOIÁS	Todo o município	1	4	5	3	1	1
GO	CALDAS NOVAS	CALDAS NOVAS - Geral	CALDAS NOVAS	Todo o município	2	13	15	11	3	1
GO	CAMPINORTE	CAMPINORTE - Geral	CAMPINORTE, NOVA IGUAÇU DE GOIÁS	Todo o município	1	2	3	2	1	0
GO	CAMPO ALEGRE DE GOIÁS	CAMPO ALEGRE DE GOIÁS - Geral	CAMPO ALEGRE DE GOIÁS	Todo o município	1	1	2	2	0	0
GO	CAMPO LIMPO DE GOIÁS	CAMPO LIMPO DE GOIÁS - Geral	CAMPO LIMPO DE GOIÁS	Todo o município	1	1	2	2	0	0
GO	CAMPOS BELOS	CAMPOS BELOS - Geral	CAMPOS BELOS	Todo o município	1	3	4	3	1	0
GO	CARMO DO RIO VERDE	CARMO DO RIO VERDE - Geral	CARMO DO RIO VERDE, SÃO PATRÍCIO	Todo o município	1	1	2	2	0	0
GO	CATALÃO	CATALÃO - Geral	CATALÃO, DAVINÓPOLIS	Todo o município	2	12	14	10	3	1
GO	CAVALCANTE	CAVALCANTE - Geral	CAVALCANTE, TERESINA DE GOIÁS	Todo o município	1	1	2	2	0	0
GO	CERES	CERES - Geral	CERES, SANTA ISABEL	Todo o município	1	4	5	3	1	1
GO	CEZARINA	CEZARINA - Geral	CEZARINA	Todo o município	1	1	2	2	0	0
GO	CHAPADÃO DO CÉU	CHAPADÃO DO CÉU - Geral	CHAPADÃO DO CÉU	Todo o município	1	1	2	2	0	0
GO	CIDADE OCIDENTAL	CIDADE OCIDENTAL - Geral	CIDADE OCIDENTAL	Todo o município	1	6	7	5	1	1
GO	COCALZINHO DE GOIÁS	COCALZINHO DE GOIÁS - Geral	COCALZINHO DE GOIÁS	Todo o município	1	2	3	2	1	0
GO	COLINAS DO SUL	COLINAS DO SUL - Geral	COLINAS DO SUL	Todo o município	1	0	1	1	0	0
GO	CORUMBÁ DE GOIÁS	CORUMBÁ DE GOIÁS - Geral	CORUMBÁ DE GOIÁS	Todo o município	1	1	2	2	0	0
GO	CORUMBAÍBA	CORUMBAÍBA - Geral	CORUMBAÍBA	Todo o município	1	1	2	2	0	0
GO	CRISTALINA	CRISTALINA - CAMPOS LINDOS	CRISTALINA	Distrito de Campos Lindos	0	1	1	1	0	0
GO	CRISTALINA	CRISTALINA - Geral	CRISTALINA	Todo o município	1	4	5	3	1	1
GO	CRIXÁS	CRIXÁS - Geral	CRIXÁS, UIRAPURU	Todo o município	1	2	3	2	1	0
GO	CROMÍNIA	CROMÍNIA - Geral	CROMÍNIA, MAIRIPOTABA, PROFESSOR JAMIL	Todo o município	1	1	2	2	0	0
GO	DIVINÓPOLIS DE GOIÁS	DIVINÓPOLIS DE GOIÁS - Geral	DIVINÓPOLIS DE GOIÁS	Todo o município	1	1	2	2	0	0
GO	DOVERLÂNDIA	DOVERLÂNDIA - Geral	DOVERLÂNDIA	Todo o município	1	1	2	2	0	0
GO	EDÉIA	EDÉIA - Geral	EDÉIA	Todo o município	1	1	2	2	0	0
GO	FAINA	FAINA - Geral	FAINA	Todo o município	1	1	2	2	0	0
GO	FAZENDA NOVA	FAZENDA NOVA - Geral	FAZENDA NOVA	Todo o município	1	1	2	2	0	0
GO	FIRMINÓPOLIS	FIRMINÓPOLIS - Geral	FIRMINÓPOLIS	Todo o município	1	1	2	2	0	0
GO	FLORES DE GOIÁS	FLORES DE GOIÁS - Geral	FLORES DE GOIÁS	Todo o município	1	1	2	2	0	0
GO	FORMOSA	FORMOSA - Geral	FORMOSA	Todo o município	2	13	15	11	3	1
GO	FORMOSO	FORMOSO - Geral	FORMOSO, MONTIVIDU DO NORTE, TROMBAS	Todo o município	1	1	2	2	0	0
GO	GOIANÁPOLIS	GOIANÁPOLIS - Geral	GOIANÁPOLIS	Todo o município	1	1	2	2	0	0



**ANEXO I-QUADRO DE VAGAS**

UF	Município Sede Posto Coleta	Área de Trabalho	Municípios atendidos pelo Posto de Coleta (municípios de trabalho do ACM e ACS)	Composição da Área de Trabalho (locais onde o ACM e o ACS trabalharão)	Vagas ACM	Vagas ACS	Total de vagas	AC	PPP	PcD
GO	GOIANDIRA	GOIANDIRA - Geral	ANHANGUERA, CUMARI, GOIANDIRA, NOVA AURORA	Todo o município	1	2	3	2	1	0
GO	GOIANÉSIA	GOIANÉSIA - Geral	GOIANÉSIA, SANTA RITA DO NOVO DESTINO	Todo o município	1	8	9	6	2	1
GO	GOIÂNIA	GOIÂNIA - Geral	GOIÂNIA	Todo o município	20	168	188	122	56	10
GO	GOIANIRA	GOIANIRA - Geral	BRAZABRANTES, GOIANIRA	Todo o município	1	5	6	4	1	1
GO	GOIÁS	GOIÁS - Geral	GOIÁS	Todo o município	1	4	5	3	1	1
GO	GOIATUBA	GOIATUBA - Geral	GOIATUBA, PANAMÁ	Todo o município	1	5	6	4	1	1
GO	GOUVELÂNDIA	GOUVELÂNDIA - Geral	GOUVELÂNDIA	Todo o município	1	1	2	2	0	0
GO	GUAPÓ	GUAPÓ - Geral	GUAPÓ, VARJÃO	Todo o município	1	2	3	2	1	0
GO	HIDROLÂNDIA	HIDROLÂNDIA - Geral	HIDROLÂNDIA	Todo o município	1	2	3	2	1	0
GO	IACIARA	IACIARA - Geral	IACIARA	Todo o município	1	1	2	2	0	0
GO	INACIOLÂNDIA	INACIOLÂNDIA - Geral	INACIOLÂNDIA	Todo o município	1	1	2	2	0	0
GO	INDIARA	INDIARA - Geral	INDIARA	Todo o município	1	1	2	2	0	0
GO	INHUMAS	INHUMAS - Geral	ARAÇU, CATURAI, DAMOLÂNDIA, INHUMAS	Todo o município	1	8	9	6	2	1
GO	IPAMERI	IPAMERI - Geral	IPAMERI	Todo o município	1	3	4	3	1	0
GO	IPORÁ	IPORÁ - Geral	AMORINÓPOLIS, DIORAMA, IPORÁ, ISRAELÂNDIA, JAUPACI	Todo o município	1	6	7	5	1	1
GO	ITABERAI	ITABERAI - Geral	HEITORAI, ITABERAI	Todo o município	1	6	7	5	1	1
GO	ITAGUARI	ITAGUARI - Geral	ITAGUARI	Todo o município	1	1	2	2	0	0
GO	ITAGUARU	ITAGUARU - Geral	ITAGUARU	Todo o município	1	1	2	2	0	0
GO	ITAJÁ	ITAJÁ - Geral	ITAJÁ, LAGOA SANTA	Todo o município	1	1	2	2	0	0
GO	ITAPACI	ITAPACI - Geral	GUARINOS, ITAPACI, PILAR DE GOIÁS	Todo o município	1	3	4	3	1	0
GO	ITAPIRAPUÃ	ITAPIRAPUÃ - Geral	ITAPIRAPUÃ	Todo o município	1	1	2	2	0	0
GO	ITAPURANGA	ITAPURANGA - Geral	GUARÁITA, ITAPURANGA, MORRO AGUDO DE GOIÁS	Todo o município	1	4	5	3	1	1
GO	ITARUMÃ	ITARUMÃ - Geral	ITARUMÃ	Todo o município	1	1	2	2	0	0
GO	ITAUÇU	ITAUÇU - Geral	ITAUÇU, TAQUARAL DE GOIÁS	Todo o município	1	1	2	2	0	0
GO	ITUMBIARA	ITUMBIARA - Geral	ITUMBIARA	Todo o município	2	12	14	10	3	1
GO	JANDAIA	JANDAIA - Geral	JANDAIA	Todo o município	1	1	2	2	0	0
GO	JARAGUÁ	JARAGUÁ - Geral	JARAGUÁ	Todo o município	1	6	7	5	1	1
GO	JATAÍ	JATAÍ - Geral	JATAÍ	Todo o município	1	11	12	9	2	1
GO	JOVIÂNIA	JOVIÂNIA - Geral	ALOÂNDIA, JOVIÂNIA	Todo o município	1	1	2	2	0	0
GO	JUSSARA	JUSSARA - Geral	JUSSARA, NOVO BRASIL, SANTA FÉ DE GOIÁS	Todo o município	1	4	5	3	1	1
GO	LEOPOLDO DE BULHÕES	LEOPOLDO DE BULHÕES - Geral	LEOPOLDO DE BULHÕES	Todo o município	1	1	2	2	0	0
GO	LUZIÂNIA	LUZIÂNIA - Geral	LUZIÂNIA	Todo o município	3	22	25	18	5	2
GO	MAMBAÍ	MAMBAÍ - Geral	DAMIANÓPOLIS, MAMBAÍ, SÍTIO D'ABADIA	Todo o município	1	2	3	2	1	0
GO	MARA ROSA	MARA ROSA - Geral	AMARALINA, MARA ROSA	Todo o município	1	2	3	2	1	0
GO	MATRINHÃ	MATRINHÃ - Geral	MATRINHÃ	Todo o município	1	1	2	2	0	0
GO	MAURILÂNDIA	MAURILÂNDIA - Geral	CASTELÂNDIA, MAURILÂNDIA	Todo o município	1	2	3	2	1	0
GO	MINAÇU	MINAÇU - Geral	CAMPINAÇU, MINAÇU	Todo o município	1	4	5	3	1	1
GO	MINEIROS	MINEIROS - Geral	MINEIROS, PEROLÂNDIA, PORTELÂNDIA	Todo o município	1	8	9	6	2	1
GO	MONTE ALEGRE DE GOIÁS	MONTE ALEGRE DE GOIÁS - Geral	MONTE ALEGRE DE GOIÁS	Todo o município	1	1	2	2	0	0
GO	MONTES CLAROS DE GOIÁS	MONTES CLAROS DE GOIÁS - Geral	MONTES CLAROS DE GOIÁS	Todo o município	1	1	2	2	0	0
GO	MONTIVIDIU	MONTIVIDIU - Geral	MONTIVIDIU	Todo o município	1	1	2	2	0	0
GO	MORRINHOS	MORRINHOS - Geral	MORRINHOS	Todo o município	1	6	7	5	1	1
GO	MOZARLÂNDIA	MOZARLÂNDIA - Geral	MOZARLÂNDIA	Todo o município	1	2	3	2	1	0
GO	MUNDO NOVO	MUNDO NOVO - Geral	MUNDO NOVO	Todo o município	1	1	2	2	0	0
GO	NAZÁRIO	NAZÁRIO - Geral	NAZÁRIO	Todo o município	1	1	2	2	0	0
GO	NERÓPOLIS	NERÓPOLIS - Geral	NERÓPOLIS	Todo o município	1	3	4	3	1	0

**ANEXO I-QUADRO DE VAGAS**

UF	Município Sede Posto Coleta	Área de Trabalho	Municípios atendidos pelo Posto de Coleta (municípios de trabalho do ACM e ACS)	Composição da Área de Trabalho (locais onde o ACM e o ACS trabalharão)	Vagas ACM	Vagas ACS	Total de vagas	AC	PPP	PcD
GO	NIQUELÂNDIA	NIQUELÂNDIA - Geral	NIQUELÂNDIA	Todo o município	1	5	6	4	1	1
GO	NOVA CRIXÁS	NOVA CRIXÁS - Geral	NOVA CRIXÁS	Todo o município	1	1	2	2	0	0
GO	NOVA GLÓRIA	NOVA GLÓRIA - Geral	IPIRANGA DE GOIÁS, NOVA GLÓRIA	Todo o município	1	1	2	2	0	0
GO	NOVA ROMA	NOVA ROMA - Geral	NOVA ROMA	Todo o município	1	0	1	1	0	0
GO	NOVA VENEZA	NOVA VENEZA - Geral	NOVA VENEZA	Todo o município	1	1	2	2	0	0
GO	NOVO GAMA	NOVO GAMA - Geral	NOVO GAMA	Todo o município	2	11	13	9	3	1
GO	ORIZONA	ORIZONA - Geral	ORIZONA	Todo o município	1	2	3	2	1	0
GO	OUVIDOR	OUVIDOR - Geral	OUVIDOR, TRÊS RANCHOS	Todo o município	1	1	2	2	0	0
GO	PADRE BERNARDO	PADRE BERNARDO - Geral	MIMOSO DE GOIÁS, PADRE BERNARDO	Todo o município	1	3	4	3	1	0
GO	PALMEIRAS DE GOIÁS	PALMEIRAS DE GOIÁS - Geral	PALMEIRAS DE GOIÁS, PALMINÓPOLIS	Todo o município	1	4	5	3	1	1
GO	PARANAIGUARA	PARANAIGUARA - Geral	PARANAIGUARA	Todo o município	1	1	2	2	0	0
GO	PARAÚNA	PARAÚNA - Geral	PARAÚNA, SÃO JOÃO DA PARAÚNA	Todo o município	1	1	2	2	0	0
GO	PETROLINA DE GOIÁS	PETROLINA DE GOIÁS - Geral	PETROLINA DE GOIÁS, SANTA ROSA DE GOIÁS	Todo o município	1	1	2	2	0	0
GO	PIRACANJUBA	PIRACANJUBA - Geral	PIRACANJUBA	Todo o município	1	3	4	3	1	0
GO	PIRANHAS	PIRANHAS - Geral	PIRANHAS	Todo o município	1	1	2	2	0	0
GO	PIRENÓPOLIS	PIRENÓPOLIS - Geral	PIRENÓPOLIS	Todo o município	1	3	4	3	1	0
GO	PIRES DO RIO	PIRES DO RIO - Geral	PALMELO, PIRES DO RIO, SANTA CRUZ DE GOIÁS, URUTÁI	Todo o município	1	5	6	4	1	1
GO	PLANALTINA	PLANALTINA - Geral	PLANALTINA	Todo o município	1	9	10	7	2	1
GO	PONTALINA	PONTALINA - Geral	EDEALINA, PONTALINA	Todo o município	1	2	3	2	1	0
GO	PORANGATU	PORANGATU - Geral	ESTRELA DO NORTE, MUTUNÓPOLIS, NOVO PLANALTO, PORANGATU, SANTA TEREZA DE GOIÁS	Todo o município	1	8	9	6	2	1
GO	PORTEIRÃO	PORTEIRÃO - Geral	PORTEIRÃO	Todo o município	1	0	1	1	0	0
GO	POSSE	POSSE - Geral	GUARANI DE GOIÁS, POSSE	Todo o município	1	5	6	4	1	1
GO	QUIRINÓPOLIS	QUIRINÓPOLIS - Geral	QUIRINÓPOLIS	Todo o município	1	6	7	5	1	1
GO	RIALMA	RIALMA - Geral	RIALMA, RIANÁPOLIS	Todo o município	1	2	3	2	1	0
GO	RIO QUENTE	RIO QUENTE - Geral	ÁGUA LIMPA, MARZAGÃO, RIO QUENTE	Todo o município	1	1	2	2	0	0
GO	RIO VERDE	RIO VERDE - Geral	RIO VERDE	Todo o município	3	25	28	20	6	2
GO	RUBIATABA	RUBIATABA - Geral	NOVA AMÉRICA, RUBIATABA	Todo o município	1	3	4	3	1	0
GO	SANCLERLÂNDIA	SANCLERLÂNDIA - Geral	BURITI DE GOIÁS, CÔRREGO DO OURO, MOSSÂMEDES, SANCLERLÂNDIA	Todo o município	1	2	3	2	1	0
GO	SANTA BÁRBARA DE GOIÁS	SANTA BÁRBARA DE GOIÁS - Geral	SANTA BÁRBARA DE GOIÁS	Todo o município	1	1	2	2	0	0
GO	SANTA HELENA DE GOIÁS	SANTA HELENA DE GOIÁS - Geral	SANTA HELENA DE GOIÁS	Todo o município	1	4	5	3	1	1
GO	SANTA RITA DO ARAGUAIA	SANTA RITA DO ARAGUAIA - Geral	SANTA RITA DO ARAGUAIA	Todo o município	1	1	2	2	0	0
GO	SANTA TEREZINHA DE GOIÁS	SANTA TEREZINHA DE GOIÁS - Geral	CAMPOS VERDES, SANTA TEREZINHA DE GOIÁS	Todo o município	1	2	3	2	1	0
GO	SANTO ANTÔNIO DA BARRA	SANTO ANTÔNIO DA BARRA - Geral	SANTO ANTÔNIO DA BARRA	Todo o município	1	1	2	2	0	0
GO	SANTO ANTÔNIO DE GOIÁS	SANTO ANTÔNIO DE GOIÁS - Geral	SANTO ANTÔNIO DE GOIÁS	Todo o município	1	1	2	2	0	0
GO	SANTO ANTÔNIO DO DESCOBERTO	SANTO ANTÔNIO DO DESCOBERTO - Geral	SANTO ANTÔNIO DO DESCOBERTO	Todo o município	1	8	9	6	2	1
GO	SÃO DOMINGOS	SÃO DOMINGOS - Geral	SÃO DOMINGOS	Todo o município	1	1	2	2	0	0
GO	SÃO FRANCISCO DE GOIÁS	SÃO FRANCISCO DE GOIÁS - Geral	JESÚPOLIS, SÃO FRANCISCO DE GOIÁS	Todo o município	1	1	2	2	0	0
GO	SÃO JOÃO D'ALIANÇA	SÃO JOÃO D'ALIANÇA - Geral	SÃO JOÃO D'ALIANÇA	Todo o município	1	1	2	2	0	0
GO	SÃO LUÍS DE MONTES BELOS	SÃO LUÍS DE MONTES BELOS - Geral	AURILÂNDIA, CACHOEIRA DE GOIÁS, IVOLÂNDIA, MOIPORÁ, SÃO LUÍS DE MONTES BELOS	Todo o município	1	6	7	5	1	1
GO	SÃO LUÍZ DO NORTE	SÃO LUÍZ DO NORTE - Geral	HIDROLINA, SÃO LUÍZ DO NORTE	Todo o município	1	1	2	2	0	0
GO	SÃO MIGUEL DO ARAGUAIA	SÃO MIGUEL DO ARAGUAIA - Geral	SÃO MIGUEL DO ARAGUAIA	Todo o município	1	2	3	2	1	0
GO	SÃO MIGUEL DO PASSA QUATRO	SÃO MIGUEL DO PASSA QUATRO - Geral	SÃO MIGUEL DO PASSA QUATRO	Todo o município	1	0	1	1	0	0

**ANEXO I-QUADRO DE VAGAS**

UF	Município Sede Posto Coleta	Área de Trabalho	Municípios atendidos pelo Posto de Coleta (municípios de trabalho do ACM e ACS)	Composição da Área de Trabalho (locais onde o ACM e o ACS trabalharão)	Vagas ACM	Vagas ACS	Total de vagas	AC	PPP	PcD
GO	SÃO SIMÃO	SÃO SIMÃO - Geral	SÃO SIMÃO	Todo o município	1	2	3	2	1	0
GO	SENADOR CANEDO	SENADOR CANEDO - Geral	CALDAZINHA, SENADOR CANEDO	Todo o município	2	12	14	10	3	1
GO	SERRANÓPOLIS	SERRANÓPOLIS - Geral	SERRANÓPOLIS	Todo o município	1	1	2	2	0	0
GO	SILVÂNIA	SILVÂNIA - Geral	SILVÂNIA	Todo o município	1	2	3	2	1	0
GO	TEREZÓPOLIS DE GOIÁS	TEREZÓPOLIS DE GOIÁS - Geral	TEREZÓPOLIS DE GOIÁS	Todo o município	1	1	2	2	0	0
GO	TRINDADE	TRINDADE - Geral	CAMPESTRE DE GOIÁS, TRINDADE	Todo o município	2	14	16	12	3	1
GO	TURVÂNIA	TURVÂNIA - Geral	TURVÂNIA	Todo o município	1	1	2	2	0	0
GO	TURVELÂNDIA	TURVELÂNDIA - Geral	TURVELÂNDIA	Todo o município	1	1	2	2	0	0
GO	URUAÇU	URUAÇU - Geral	URUAÇU	Todo o município	1	5	6	4	1	1
GO	URUANA	URUANA - Geral	URUANA	Todo o município	1	2	3	2	1	0
GO	VALPARAÍSO DE GOIÁS	VALPARAÍSO DE GOIÁS - Geral	VALPARAÍSO DE GOIÁS	Todo o município	2	18	20	15	4	1
GO	VIANÓPOLIS	VIANÓPOLIS - Geral	VIANÓPOLIS	Todo o município	1	1	2	2	0	0
GO	VICENTINÓPOLIS	VICENTINÓPOLIS - Geral	VICENTINÓPOLIS	Todo o município	1	1	2	2	0	0
GO	VILA BOA	VILA BOA - Geral	VILA BOA	Todo o município	1	1	2	2	0	0
GO	VILA PROPÍCIO	VILA PROPÍCIO - Geral	VILA PROPÍCIO	Todo o município	1	1	2	2	0	0
MA	AÇAILÂNDIA	AÇAILÂNDIA - Geral	AÇAILÂNDIA	Todo o município	2	10	12	9	2	1
MA	AFONSO CUNHA	AFONSO CUNHA - Geral	AFONSO CUNHA	Todo o município	1	1	2	2	0	0
MA	ÁGUA DOCE DO MARANHÃO	ÁGUA DOCE DO MARANHÃO - Geral	ÁGUA DOCE DO MARANHÃO	Todo o município	1	1	2	2	0	0
MA	ALCÂNTARA	ALCÂNTARA - Geral	ALCÂNTARA	Todo o município	1	2	3	2	1	0
MA	ALDEIAS ALTAS	ALDEIAS ALTAS - Geral	ALDEIAS ALTAS	Todo o município	1	2	3	2	1	0
MA	ALTAMIRA DO MARANHÃO	ALTAMIRA DO MARANHÃO - Geral	ALTAMIRA DO MARANHÃO	Todo o município	1	1	2	2	0	0
MA	ALTO ALEGRE DO MARANHÃO	ALTO ALEGRE DO MARANHÃO - Geral	ALTO ALEGRE DO MARANHÃO	Todo o município	1	3	4	3	1	0
MA	ALTO ALEGRE DO PINDARÉ	ALTO ALEGRE DO PINDARÉ - Geral	ALTO ALEGRE DO PINDARÉ	Todo o município	1	2	3	2	1	0
MA	ALTO PARNAÍBA	ALTO PARNAÍBA - Geral	ALTO PARNAÍBA	Todo o município	1	1	2	2	0	0
MA	AMAPÁ DO MARANHÃO	AMAPÁ DO MARANHÃO - Geral	AMAPÁ DO MARANHÃO, JUNCO DO MARANHÃO	Todo o município	1	1	2	2	0	0
MA	AMARANTE DO MARANHÃO	AMARANTE DO MARANHÃO - Geral	AMARANTE DO MARANHÃO	Todo o município	1	3	4	3	1	0
MA	ANAJATUBA	ANAJATUBA - Geral	ANAJATUBA	Todo o município	1	2	3	2	1	0
MA	ANAPURUS	ANAPURUS - Geral	ANAPURUS	Todo o município	1	1	2	2	0	0
MA	APICUM-AÇU	APICUM-AÇU - Geral	APICUM-AÇU	Todo o município	1	1	2	2	0	0
MA	ARAGUANÃ	ARAGUANÃ - Geral	ARAGUANÃ	Todo o município	1	1	2	2	0	0
MA	ARAIOSSES	ARAIOSSES - Geral	ARAIOSSES	Todo o município	1	4	5	3	1	1
MA	ARAME	ARAME - Geral	ARAME	Todo o município	1	2	3	2	1	0
MA	ARARI	ARARI - Geral	ARARI	Todo o município	1	2	3	2	1	0
MA	AXIXÁ	AXIXÁ - Geral	AXIXÁ	Todo o município	1	1	2	2	0	0
MA	BACABAL	BACABAL - Geral	BACABAL	Todo o município	2	10	12	9	2	1
MA	BACABEIRA	BACABEIRA - Geral	BACABEIRA	Todo o município	1	1	2	2	0	0
MA	BACURI	BACURI - Geral	BACURI	Todo o município	1	2	3	2	1	0
MA	BACURITUBA	BACURITUBA - Geral	BACURITUBA	Todo o município	1	1	2	2	0	0
MA	BALSAS	BALSAS - Geral	BALSAS	Todo o município	2	9	11	8	2	1
MA	BARÃO DE GRAJAÚ	BARÃO DE GRAJAÚ - Geral	BARÃO DE GRAJAÚ	Todo o município	1	2	3	2	1	0
MA	BARRA DO CORDA	BARRA DO CORDA - Geral	BARRA DO CORDA	Todo o município	2	8	10	7	2	1
MA	BARREIRINHAS	BARREIRINHAS - Geral	BARREIRINHAS	Todo o município	1	5	6	4	1	1
MA	BELA VISTA DO MARANHÃO	BELA VISTA DO MARANHÃO - Geral	BELA VISTA DO MARANHÃO	Todo o município	1	1	2	2	0	0
MA	BELÁGUA	BELÁGUA - Geral	BELÁGUA	Todo o município	1	1	2	2	0	0
MA	BENEDITO LEITE	BENEDITO LEITE - Geral	BENEDITO LEITE	Todo o município	1	1	2	2	0	0
MA	BEQUIMÃO	BEQUIMÃO - Geral	BEQUIMÃO	Todo o município	1	2	3	2	1	0

**ANEXO I-QUADRO DE VAGAS**

UF	Município Sede Posto Coleta	Área de Trabalho	Municípios atendidos pelo Posto de Coleta (municípios de trabalho do ACM e ACS)	Composição da Área de Trabalho (locais onde o ACM e o ACS trabalharão)	Vagas ACM	Vagas ACS	Total de vagas	AC	PPP	PcD
MA	BERNARDO DO MEARIM	BERNARDO DO MEARIM - Geral	BERNARDO DO MEARIM	Todo o município	1	1	2	2	0	0
MA	BOA VISTA DO GURUPI	BOA VISTA DO GURUPI - Geral	BOA VISTA DO GURUPI	Todo o município	1	1	2	2	0	0
MA	BOM JARDIM	BOM JARDIM - Geral	BOM JARDIM	Todo o município	1	3	4	3	1	0
MA	BOM JESUS DAS SELVAS	BOM JESUS DAS SELVAS - Geral	BOM JESUS DAS SELVAS	Todo o município	1	2	3	2	1	0
MA	BOM LUGAR	BOM LUGAR - Geral	BOM LUGAR	Todo o município	1	1	2	2	0	0
MA	BREJO	BREJO - Geral	BREJO	Todo o município	1	3	4	3	1	0
MA	BREJO DE AREIA	BREJO DE AREIA - Geral	BREJO DE AREIA	Todo o município	1	1	2	2	0	0
MA	BURITI	BURITI - Geral	BURITI	Todo o município	1	2	3	2	1	0
MA	BURITI BRAVO	BURITI BRAVO - Geral	BURITI BRAVO	Todo o município	1	2	3	2	1	0
MA	BURITICUPU	BURITICUPU - Geral	BURITICUPU	Todo o município	1	5	6	4	1	1
MA	BURITIRANA	BURITIRANA - Geral	BURITIRANA	Todo o município	1	1	2	2	0	0
MA	CACHOEIRA GRANDE	CACHOEIRA GRANDE - Geral	CACHOEIRA GRANDE	Todo o município	1	1	2	2	0	0
MA	CAJAPIÓ	CAJAPIÓ - Geral	CAJAPIÓ	Todo o município	1	1	2	2	0	0
MA	CAJARI	CAJARI - Geral	CAJARI	Todo o município	1	1	2	2	0	0
MA	CAMPESTRE DO MARANHÃO	CAMPESTRE DO MARANHÃO - Geral	CAMPESTRE DO MARANHÃO	Todo o município	1	1	2	2	0	0
MA	CÂNDIDO MENDES	CÂNDIDO MENDES - Geral	CÂNDIDO MENDES	Todo o município	1	1	2	2	0	0
MA	CANTANHEDE	CANTANHEDE - Geral	CANTANHEDE	Todo o município	1	2	3	2	1	0
MA	CAPINZAL DO NORTE	CAPINZAL DO NORTE - Geral	CAPINZAL DO NORTE	Todo o município	1	1	2	2	0	0
MA	CAROLINA	CAROLINA - Geral	CAROLINA	Todo o município	1	2	3	2	1	0
MA	CARUTAPERA	CARUTAPERA - Geral	CARUTAPERA	Todo o município	1	3	4	3	1	0
MA	CAXIAS	CAXIAS - Geral	CAXIAS	Todo o município	3	14	17	13	3	1
MA	CEDRAL	CEDRAL - Geral	CEDRAL	Todo o município	1	1	2	2	0	0
MA	CENTRAL DO MARANHÃO	CENTRAL DO MARANHÃO - Geral	CENTRAL DO MARANHÃO	Todo o município	1	1	2	2	0	0
MA	CENTRO DO GUILHERME	CENTRO DO GUILHERME - Geral	CENTRO DO GUILHERME	Todo o município	1	1	2	2	0	0
MA	CENTRO NOVO DO MARANHÃO	CENTRO NOVO DO MARANHÃO - Geral	CENTRO NOVO DO MARANHÃO	Todo o município	1	2	3	2	1	0
MA	CHAPADINHA	CHAPADINHA - Geral	CHAPADINHA	Todo o município	1	7	8	5	2	1
MA	CIDELÂNDIA	CIDELÂNDIA - Geral	CIDELÂNDIA	Todo o município	1	1	2	2	0	0
MA	CODÓ	CODÓ - Geral	CODÓ	Todo o município	2	11	13	9	3	1
MA	COELHO NETO	COELHO NETO - Geral	COELHO NETO	Todo o município	1	4	5	3	1	1
MA	COLINAS	COLINAS - Geral	COLINAS	Todo o município	1	3	4	3	1	0
MA	CONCEIÇÃO DO LAGO-AÇU	CONCEIÇÃO DO LAGO-AÇU - Geral	CONCEIÇÃO DO LAGO-AÇU	Todo o município	1	1	2	2	0	0
MA	COROATÁ	COROATÁ - Geral	COROATÁ	Todo o município	1	5	6	4	1	1
MA	CURURUPU	CURURUPU - Geral	CURURUPU	Todo o município	1	4	5	3	1	1
MA	DAVINÓPOLIS	DAVINÓPOLIS - Geral	DAVINÓPOLIS	Todo o município	1	1	2	2	0	0
MA	DOM PEDRO	DOM PEDRO - Geral	DOM PEDRO	Todo o município	1	3	4	3	1	0
MA	DUQUE BACELAR	DUQUE BACELAR - Geral	DUQUE BACELAR	Todo o município	1	1	2	2	0	0
MA	ESPERANTINÓPOLIS	ESPERANTINÓPOLIS - Geral	ESPERANTINÓPOLIS	Todo o município	1	1	2	2	0	0
MA	ESTREITO	ESTREITO - Geral	ESTREITO	Todo o município	1	3	4	3	1	0
MA	FEIRA NOVA DO MARANHÃO	FEIRA NOVA DO MARANHÃO - Geral	FEIRA NOVA DO MARANHÃO	Todo o município	1	1	2	2	0	0
MA	FERNANDO FALCÃO	FERNANDO FALCÃO - Geral	FERNANDO FALCÃO	Todo o município	1	1	2	2	0	0
MA	FORMOSA DA SERRA NEGRA	FORMOSA DA SERRA NEGRA - Geral	FORMOSA DA SERRA NEGRA	Todo o município	1	1	2	2	0	0
MA	FORTALEZA DOS NOGUEIRAS	FORTALEZA DOS NOGUEIRAS - Geral	FORTALEZA DOS NOGUEIRAS	Todo o município	1	1	2	2	0	0
MA	FORTUNA	FORTUNA - Geral	FORTUNA	Todo o município	1	1	2	2	0	0
MA	GODOFREDO VIANA	GODOFREDO VIANA - Geral	GODOFREDO VIANA	Todo o município	1	1	2	2	0	0
MA	GONÇALVES DIAS	GONÇALVES DIAS - Geral	GONÇALVES DIAS	Todo o município	1	2	3	2	1	0
MA	GOVERNADOR ARCHER	GOVERNADOR ARCHER - Geral	GOVERNADOR ARCHER	Todo o município	1	1	2	2	0	0

**ANEXO I-QUADRO DE VAGAS**

UF	Município Sede Posto Coleta	Área de Trabalho	Municípios atendidos pelo Posto de Coleta (municípios de trabalho do ACM e ACS)	Composição da Área de Trabalho (locais onde o ACM e o ACS trabalharão)	Vagas ACM	Vagas ACS	Total de vagas	AC	PPP	PcD
MA	GOVERNADOR EDISON LOBÃO	GOVERNADOR EDISON LOBÃO - Geral	GOVERNADOR EDISON LOBÃO	Todo o município	1	2	3	2	1	0
MA	GOVERNADOR EUGÊNIO BARROS	GOVERNADOR EUGÊNIO BARROS - Geral	GOVERNADOR EUGÊNIO BARROS	Todo o município	1	1	2	2	0	0
MA	GOVERNADOR LUIZ ROCHA	GOVERNADOR LUIZ ROCHA - Geral	GOVERNADOR LUIZ ROCHA	Todo o município	1	1	2	2	0	0
MA	GOVERNADOR NEWTON BELLO	GOVERNADOR NEWTON BELLO - Geral	GOVERNADOR NEWTON BELLO	Todo o município	1	1	2	2	0	0
MA	GOVERNADOR NUNES FREIRE	GOVERNADOR NUNES FREIRE - Geral	GOVERNADOR NUNES FREIRE	Todo o município	1	3	4	3	1	0
MA	GRAÇA ARANHA	GRAÇA ARANHA - Geral	GRAÇA ARANHA	Todo o município	1	1	2	2	0	0
MA	GRAJAÚ	GRAJAÚ - Geral	GRAJAÚ	Todo o município	1	6	7	5	1	1
MA	GUIMARÃES	GUIMARÃES - Geral	GUIMARÃES	Todo o município	1	1	2	2	0	0
MA	HUMBERTO DE CAMPOS	HUMBERTO DE CAMPOS - Geral	HUMBERTO DE CAMPOS	Todo o município	1	2	3	2	1	0
MA	ICATU	ICATU - Geral	ICATU	Todo o município	1	2	3	2	1	0
MA	IGARAPÉ DO MEIO	IGARAPÉ DO MEIO - Geral	IGARAPÉ DO MEIO	Todo o município	1	1	2	2	0	0
MA	IGARAPÉ GRANDE	IGARAPÉ GRANDE - Geral	IGARAPÉ GRANDE	Todo o município	1	1	2	2	0	0
MA	IMPERATRIZ	IMPERATRIZ - Geral	IMPERATRIZ	Todo o município	4	25	29	21	6	2
MA	ITAIPAVA DO GRAJAÚ	ITAIPAVA DO GRAJAÚ - Geral	ITAIPAVA DO GRAJAÚ	Todo o município	1	1	2	2	0	0
MA	ITAPECURU MIRIM	ITAPECURU MIRIM - Geral	ITAPECURU MIRIM	Todo o município	1	6	7	5	1	1
MA	ITINGA DO MARANHÃO	ITINGA DO MARANHÃO - Geral	ITINGA DO MARANHÃO	Todo o município	1	2	3	2	1	0
MA	JATOBÁ	JATOBÁ - Geral	JATOBÁ	Todo o município	1	1	2	2	0	0
MA	JENIAPAO DOS VIEIRAS	JENIAPAO DOS VIEIRAS - Geral	JENIAPAO DOS VIEIRAS	Todo o município	1	1	2	2	0	0
MA	JOÃO LISBOA	JOÃO LISBOA - Geral	JOÃO LISBOA	Todo o município	1	2	3	2	1	0
MA	JOSELÂNDIA	JOSELÂNDIA - Geral	JOSELÂNDIA	Todo o município	1	1	2	2	0	0
MA	LAGO DA PEDRA	LAGO DA PEDRA - Geral	LAGO DA PEDRA	Todo o município	1	5	6	4	1	1
MA	LAGO DO JUNCO	LAGO DO JUNCO - Geral	LAGO DO JUNCO	Todo o município	1	1	2	2	0	0
MA	LAGO DOS RODRIGUES	LAGO DOS RODRIGUES - Geral	LAGO DOS RODRIGUES	Todo o município	1	1	2	2	0	0
MA	LAGO VERDE	LAGO VERDE - Geral	LAGO VERDE	Todo o município	1	1	2	2	0	0
MA	LAGOA DO MATO	LAGOA DO MATO - Geral	LAGOA DO MATO	Todo o município	1	1	2	2	0	0
MA	LAGOA GRANDE DO MARANHÃO	LAGOA GRANDE DO MARANHÃO - Geral	LAGOA GRANDE DO MARANHÃO	Todo o município	1	1	2	2	0	0
MA	LAJEADO NOVO	LAJEADO NOVO - Geral	LAJEADO NOVO	Todo o município	1	1	2	2	0	0
MA	LIMA CAMPOS	LIMA CAMPOS - Geral	LIMA CAMPOS	Todo o município	1	1	2	2	0	0
MA	LORETO	LORETO - Geral	LORETO	Todo o município	1	1	2	2	0	0
MA	LUÍS DOMINGUES	LUÍS DOMINGUES - Geral	LUÍS DOMINGUES	Todo o município	1	1	2	2	0	0
MA	MAGALHÃES DE ALMEIDA	MAGALHÃES DE ALMEIDA - Geral	MAGALHÃES DE ALMEIDA	Todo o município	1	1	2	2	0	0
MA	MARACAÇUMÉ	MARACAÇUMÉ - Geral	MARACAÇUMÉ	Todo o município	1	2	3	2	1	0
MA	MARAJÁ DO SENA	MARAJÁ DO SENA - Geral	MARAJÁ DO SENA	Todo o município	1	1	2	2	0	0
MA	MARANHÃOZINHO	MARANHÃOZINHO - Geral	MARANHÃOZINHO	Todo o município	1	1	2	2	0	0
MA	MATA ROMA	MATA ROMA - Geral	MATA ROMA	Todo o município	1	1	2	2	0	0
MA	MATINHA	MATINHA - Geral	MATINHA	Todo o município	1	2	3	2	1	0
MA	MATÕES	MATÕES - Geral	MATÕES	Todo o município	1	3	4	3	1	0
MA	MATÕES DO NORTE	MATÕES DO NORTE - Geral	MATÕES DO NORTE	Todo o município	1	1	2	2	0	0
MA	MILAGRES DO MARANHÃO	MILAGRES DO MARANHÃO - Geral	MILAGRES DO MARANHÃO	Todo o município	1	1	2	2	0	0
MA	MIRADOR	MIRADOR - Geral	MIRADOR	Todo o município	1	2	3	2	1	0
MA	MIRANDA DO NORTE	MIRANDA DO NORTE - Geral	MIRANDA DO NORTE	Todo o município	1	3	4	3	1	0
MA	MIRINZAL	MIRINZAL - Geral	MIRINZAL	Todo o município	1	1	2	2	0	0
MA	MONÇÃO	MONÇÃO - Geral	MONÇÃO	Todo o município	1	3	4	3	1	0

**ANEXO I-QUADRO DE VAGAS**

UF	Município Sede Posto Coleta	Área de Trabalho	Municípios atendidos pelo Posto de Coleta (municípios de trabalho do ACM e ACS)	Composição da Área de Trabalho (locais onde o ACM e o ACS trabalharão)	Vagas ACM	Vagas ACS	Total de vagas	AC	PPP	PcD
MA	MONTES ALTOS	MONTES ALTOS - Geral	MONTES ALTOS	Todo o município	1	1	2	2	0	0
MA	MORROS	MORROS - Geral	MORROS	Todo o município	1	1	2	2	0	0
MA	NINA RODRIGUES	NINA RODRIGUES - Geral	NINA RODRIGUES	Todo o município	1	1	2	2	0	0
MA	NOVA COLINAS	NOVA COLINAS - Geral	NOVA COLINAS	Todo o município	1	0	1	1	0	0
MA	NOVA IORQUE	NOVA IORQUE - Geral	NOVA IORQUE	Todo o município	1	0	1	1	0	0
MA	NOVA OLINDA DO MARANHÃO	NOVA OLINDA DO MARANHÃO - Geral	NOVA OLINDA DO MARANHÃO	Todo o município	1	2	3	2	1	0
MA	OLHO D'ÁGUA DAS CUNHÃS	OLHO D'ÁGUA DAS CUNHÃS - Geral	OLHO D'ÁGUA DAS CUNHÃS	Todo o município	1	2	3	2	1	0
MA	OLINDA NOVA DO MARANHÃO	OLINDA NOVA DO MARANHÃO - Geral	OLINDA NOVA DO MARANHÃO	Todo o município	1	1	2	2	0	0
MA	PAÇO DO LUMIAR	PAÇO DO LUMIAR - Geral	PAÇO DO LUMIAR	Todo o município	2	11	13	9	3	1
MA	PALMEIRÂNDIA	PALMEIRÂNDIA - Geral	PALMEIRÂNDIA	Todo o município	1	2	3	2	1	0
MA	PARAIBANO	PARAIBANO - Geral	PARAIBANO	Todo o município	1	2	3	2	1	0
MA	PARNARAMA	PARNARAMA - Geral	PARNARAMA	Todo o município	1	4	5	3	1	1
MA	PASSAGEM FRANCA	PASSAGEM FRANCA - Geral	PASSAGEM FRANCA	Todo o município	1	2	3	2	1	0
MA	PASTOS BONS	PASTOS BONS - Geral	PASTOS BONS	Todo o município	1	3	4	3	1	0
MA	PAULINO NEVES	PAULINO NEVES - Geral	PAULINO NEVES	Todo o município	1	1	2	2	0	0
MA	PAULO RAMOS	PAULO RAMOS - Geral	PAULO RAMOS	Todo o município	1	2	3	2	1	0
MA	PEDREIRAS	PEDREIRAS - Geral	PEDREIRAS	Todo o município	1	4	5	3	1	1
MA	PEDRO DO ROSÁRIO	PEDRO DO ROSÁRIO - Geral	PEDRO DO ROSÁRIO	Todo o município	1	2	3	2	1	0
MA	PENALVA	PENALVA - Geral	PENALVA	Todo o município	1	3	4	3	1	0
MA	PERI MIRIM	PERI MIRIM - Geral	PERI MIRIM	Todo o município	1	1	2	2	0	0
MA	PERITORÓ	PERITORÓ - Geral	PERITORÓ	Todo o município	1	2	3	2	1	0
MA	PINDARÉ-MIRIM	PINDARÉ-MIRIM - Geral	PINDARÉ-MIRIM	Todo o município	1	3	4	3	1	0
MA	PINHEIRO	PINHEIRO - Geral	PINHEIRO	Todo o município	2	8	10	7	2	1
MA	PIO XII	PIO XII - Geral	PIO XII	Todo o município	1	2	3	2	1	0
MA	PIRAPEMAS	PIRAPEMAS - Geral	PIRAPEMAS	Todo o município	1	1	2	2	0	0
MA	POÇÃO DE PEDRAS	POÇÃO DE PEDRAS - Geral	POÇÃO DE PEDRAS	Todo o município	1	3	4	3	1	0
MA	PORTO FRANCO	PORTO FRANCO - Geral	PORTO FRANCO	Todo o município	1	3	4	3	1	0
MA	PORTO RICO DO MARANHÃO	PORTO RICO DO MARANHÃO - Geral	PORTO RICO DO MARANHÃO	Todo o município	1	1	2	2	0	0
MA	PRESIDENTE DUTRA	PRESIDENTE DUTRA - Geral	PRESIDENTE DUTRA	Todo o município	1	5	6	4	1	1
MA	PRESIDENTE JUSCELINO	PRESIDENTE JUSCELINO - Geral	PRESIDENTE JUSCELINO	Todo o município	1	1	2	2	0	0
MA	PRESIDENTE MÉDICI	PRESIDENTE MÉDICI - Geral	PRESIDENTE MÉDICI	Todo o município	1	1	2	2	0	0
MA	PRESIDENTE SARNEY	PRESIDENTE SARNEY - Geral	PRESIDENTE SARNEY	Todo o município	1	1	2	2	0	0
MA	PRESIDENTE VARGAS	PRESIDENTE VARGAS - Geral	PRESIDENTE VARGAS	Todo o município	1	1	2	2	0	0
MA	PRIMEIRA CRUZ	PRIMEIRA CRUZ - Geral	PRIMEIRA CRUZ	Todo o município	1	1	2	2	0	0
MA	RAPOSA	RAPOSA - Geral	RAPOSA	Todo o município	1	2	3	2	1	0
MA	RIACHÃO	RIACHÃO - Geral	RIACHÃO	Todo o município	1	3	4	3	1	0
MA	RIBAMAR FIQUENE	RIBAMAR FIQUENE - Geral	RIBAMAR FIQUENE	Todo o município	1	1	2	2	0	0
MA	ROSÁRIO	ROSÁRIO - Geral	ROSÁRIO	Todo o município	1	4	5	3	1	1
MA	SAMBAÍBA	SAMBAÍBA - Geral	SAMBAÍBA	Todo o município	1	0	1	1	0	0
MA	SANTA FILOMENA DO MARANHÃO	SANTA FILOMENA DO MARANHÃO - Geral	SANTA FILOMENA DO MARANHÃO	Todo o município	1	1	2	2	0	0
MA	SANTA HELENA	SANTA HELENA - Geral	SANTA HELENA	Todo o município	1	4	5	3	1	1
MA	SANTA INÊS	SANTA INÊS - Geral	SANTA INÊS	Todo o município	2	8	10	7	2	1
MA	SANTA LUZIA	SANTA LUZIA - Geral	SANTA LUZIA	Todo o município	1	6	7	5	1	1
MA	SANTA LUZIA DO PARUÁ	SANTA LUZIA DO PARUÁ - Geral	SANTA LUZIA DO PARUÁ	Todo o município	1	2	3	2	1	0

**ANEXO I-QUADRO DE VAGAS**

UF	Município Sede Posto Coleta	Área de Trabalho	Municípios atendidos pelo Posto de Coleta (municípios de trabalho do ACM e ACS)	Composição da Área de Trabalho (locais onde o ACM e o ACS trabalharão)	Vagas ACM	Vagas ACS	Total de vagas	AC	PPP	PcD
MA	SANTA QUITÉRIA DO MARANHÃO	SANTA QUITÉRIA DO MARANHÃO - Geral	SANTA QUITÉRIA DO MARANHÃO	Todo o município	1	2	3	2	1	0
MA	SANTA RITA	SANTA RITA - Geral	SANTA RITA	Todo o município	1	3	4	3	1	0
MA	SANTANA DO MARANHÃO	SANTANA DO MARANHÃO - Geral	SANTANA DO MARANHÃO	Todo o município	1	1	2	2	0	0
MA	SANTO AMARO DO MARANHÃO	SANTO AMARO DO MARANHÃO - Geral	SANTO AMARO DO MARANHÃO	Todo o município	1	1	2	2	0	0
MA	SANTO ANTÔNIO DOS LOPES	SANTO ANTÔNIO DOS LOPES - Geral	SANTO ANTÔNIO DOS LOPES	Todo o município	1	1	2	2	0	0
MA	SÃO BENEDITO DO RIO PRETO	SÃO BENEDITO DO RIO PRETO - Geral	SÃO BENEDITO DO RIO PRETO	Todo o município	1	1	2	2	0	0
MA	SÃO BENTO	SÃO BENTO - Geral	SÃO BENTO	Todo o município	1	4	5	3	1	1
MA	SÃO BERNARDO	SÃO BERNARDO - Geral	SÃO BERNARDO	Todo o município	1	3	4	3	1	0
MA	SÃO DOMINGOS DO AZEITÃO	SÃO DOMINGOS DO AZEITÃO - Geral	SÃO DOMINGOS DO AZEITÃO	Todo o município	1	1	2	2	0	0
MA	SÃO DOMINGOS DO MARANHÃO	SÃO DOMINGOS DO MARANHÃO - Geral	SÃO DOMINGOS DO MARANHÃO	Todo o município	1	4	5	3	1	1
MA	SÃO FÉLIX DE BALSAS	SÃO FÉLIX DE BALSAS - Geral	SÃO FÉLIX DE BALSAS	Todo o município	1	0	1	1	0	0
MA	SÃO FRANCISCO DO BREJÃO	SÃO FRANCISCO DO BREJÃO - Geral	SÃO FRANCISCO DO BREJÃO	Todo o município	1	1	2	2	0	0
MA	SÃO FRANCISCO DO MARANHÃO	SÃO FRANCISCO DO MARANHÃO - Geral	SÃO FRANCISCO DO MARANHÃO	Todo o município	1	1	2	2	0	0
MA	SÃO JOÃO BATISTA	SÃO JOÃO BATISTA - Geral	SÃO JOÃO BATISTA	Todo o município	1	2	3	2	1	0
MA	SÃO JOÃO DO CARÚ	SÃO JOÃO DO CARÚ - Geral	SÃO JOÃO DO CARÚ	Todo o município	1	1	2	2	0	0
MA	SÃO JOÃO DO PARAÍSO	SÃO JOÃO DO PARAÍSO - Geral	SÃO JOÃO DO PARAÍSO	Todo o município	1	1	2	2	0	0
MA	SÃO JOÃO DO SOTER	SÃO JOÃO DO SOTER - Geral	SÃO JOÃO DO SOTER	Todo o município	1	1	2	2	0	0
MA	SÃO JOÃO DOS PATOS	SÃO JOÃO DOS PATOS - Geral	SÃO JOÃO DOS PATOS	Todo o município	1	3	4	3	1	0
MA	SÃO JOSÉ DE RIBAMAR	SÃO JOSÉ DE RIBAMAR - Geral	SÃO JOSÉ DE RIBAMAR	Todo o município	3	16	19	14	4	1
MA	SÃO JOSÉ DOS BASÍLIOS	SÃO JOSÉ DOS BASÍLIOS - Geral	SÃO JOSÉ DOS BASÍLIOS	Todo o município	1	1	2	2	0	0
MA	SÃO LUÍS	SÃO LUÍS - Geral	SÃO LUÍS	Todo o município	15	103	118	77	35	6
MA	SÃO LUÍS GONZAGA DO MARANHÃO	SÃO LUÍS GONZAGA DO MARANHÃO - Geral	SÃO LUÍS GONZAGA DO MARANHÃO	Todo o município	1	2	3	2	1	0
MA	SÃO MATEUS DO MARANHÃO	SÃO MATEUS DO MARANHÃO - Geral	SÃO MATEUS DO MARANHÃO	Todo o município	1	3	4	3	1	0
MA	SÃO PEDRO DA ÁGUA BRANCA	SÃO PEDRO DA ÁGUA BRANCA - Geral	SÃO PEDRO DA ÁGUA BRANCA	Todo o município	1	1	2	2	0	0
MA	SÃO PEDRO DOS CRENTES	SÃO PEDRO DOS CRENTES - Geral	SÃO PEDRO DOS CRENTES	Todo o município	1	0	1	1	0	0
MA	SÃO RAIMUNDO DAS MANGABEIRAS	SÃO RAIMUNDO DAS MANGABEIRAS - Geral	SÃO RAIMUNDO DAS MANGABEIRAS	Todo o município	1	3	4	3	1	0
MA	SÃO RAIMUNDO DO DOCA BEZERRA	SÃO RAIMUNDO DO DOCA BEZERRA - Geral	SÃO RAIMUNDO DO DOCA BEZERRA	Todo o município	1	0	1	1	0	0
MA	SÃO ROBERTO	SÃO ROBERTO - Geral	SÃO ROBERTO	Todo o município	1	1	2	2	0	0
MA	SÃO VICENTE FERRER	SÃO VICENTE FERRER - Geral	SÃO VICENTE FERRER	Todo o município	1	2	3	2	1	0
MA	SATUBINHA	SATUBINHA - Geral	SATUBINHA	Todo o município	1	1	2	2	0	0
MA	SENADOR ALEXANDRE COSTA	SENADOR ALEXANDRE COSTA - Geral	SENADOR ALEXANDRE COSTA	Todo o município	1	1	2	2	0	0
MA	SENADOR LA ROCQUE	SENADOR LA ROCQUE - Geral	SENADOR LA ROCQUE	Todo o município	1	1	2	2	0	0
MA	SERRANO DO MARANHÃO	SERRANO DO MARANHÃO - Geral	SERRANO DO MARANHÃO	Todo o município	1	1	2	2	0	0
MA	SÍTIO NOVO	SÍTIO NOVO - Geral	SÍTIO NOVO	Todo o município	1	1	2	2	0	0
MA	SUCUPIRA DO NORTE	SUCUPIRA DO NORTE - Geral	SUCUPIRA DO NORTE	Todo o município	1	1	2	2	0	0
MA	SUCUPIRA DO RIACHÃO	SUCUPIRA DO RIACHÃO - Geral	SUCUPIRA DO RIACHÃO	Todo o município	1	1	2	2	0	0
MA	TASSO FRAGOSO	TASSO FRAGOSO - Geral	TASSO FRAGOSO	Todo o município	1	1	2	2	0	0
MA	TIMBIRAS	TIMBIRAS - Geral	TIMBIRAS	Todo o município	1	2	3	2	1	0
MA	TIMON	TIMON - Geral	TIMON	Todo o município	2	15	17	13	3	1

**ANEXO I-QUADRO DE VAGAS**

UF	Município Sede Posto Coleta	Área de Trabalho	Municípios atendidos pelo Posto de Coleta (municípios de trabalho do ACM e ACS)	Composição da Área de Trabalho (locais onde o ACM e o ACS trabalharão)	Vagas ACM	Vagas ACS	Total de vagas	AC	PPP	PcD
MA	TRIZIDELA DO VALE	TRIZIDELA DO VALE - Geral	TRIZIDELA DO VALE	Todo o município	1	2	3	2	1	0
MA	TUFILÂNDIA	TUFILÂNDIA - Geral	TUFILÂNDIA	Todo o município	1	1	2	2	0	0
MA	TUNTUM	TUNTUM - Geral	TUNTUM	Todo o município	1	4	5	3	1	1
MA	TURIAÇU	TURIAÇU - Geral	TURIAÇU	Todo o município	1	3	4	3	1	0
MA	TURILÂNDIA	TURILÂNDIA - Geral	TURILÂNDIA	Todo o município	1	2	3	2	1	0
MA	TUTÓIA	TUTÓIA - Geral	TUTÓIA	Todo o município	1	5	6	4	1	1
MA	URBANO SANTOS	URBANO SANTOS - Geral	URBANO SANTOS	Todo o município	1	3	4	3	1	0
MA	VARGEM GRANDE	VARGEM GRANDE - Geral	VARGEM GRANDE	Todo o município	1	4	5	3	1	1
MA	VIANA	VIANA - Geral	VIANA	Todo o município	1	5	6	4	1	1
MA	VILA NOVA DOS MARTÍRIOS	VILA NOVA DOS MARTÍRIOS - Geral	VILA NOVA DOS MARTÍRIOS	Todo o município	1	1	2	2	0	0
MA	VITÓRIA DO MEARIM	VITÓRIA DO MEARIM - Geral	VITÓRIA DO MEARIM	Todo o município	1	4	5	3	1	1
MA	VITORINO FREIRE	VITORINO FREIRE - Geral	VITORINO FREIRE	Todo o município	1	4	5	3	1	1
MA	ZÉ DOCA	ZÉ DOCA - Geral	ZÉ DOCA	Todo o município	1	5	6	4	1	1
MG	ABADIA DOS DOURADOS	ABADIA DOS DOURADOS - Geral	ABADIA DOS DOURADOS, DOURADOQUARA	Todo o município	0	2	2	2	0	0
MG	ABAETÉ	ABAETÉ - Geral	ABAETÉ, CEDRO DO ABAETÉ, QUARTEL GERAL	Todo o município	1	4	5	3	1	1
MG	ABRE CAMPO	ABRE CAMPO - Geral	ABRE CAMPO	Todo o município	0	2	2	2	0	0
MG	AÇUCENA	AÇUCENA - Geral	AÇUCENA	Todo o município	0	2	2	2	0	0
MG	ÁGUA BOA	ÁGUA BOA - Geral	ÁGUA BOA	Todo o município	0	2	2	2	0	0
MG	ÁGUAS FORMOSAS	ÁGUAS FORMOSAS - Geral	ÁGUAS FORMOSAS	Todo o município	1	4	5	3	1	1
MG	ÁGUAS VERMELHAS	ÁGUAS VERMELHAS - Geral	ÁGUAS VERMELHAS	Todo o município	0	2	2	2	0	0
MG	AIMORÉS	AIMORÉS - Geral	AIMORÉS	Todo o município	1	4	5	3	1	1
MG	AIURUOCA	AIURUOCA - Geral	AIURUOCA	Todo o município	0	2	2	2	0	0
MG	ALÉM PARAÍBA	ALÉM PARAÍBA - Geral	ALÉM PARAÍBA, SANTO ANTÔNIO DO AVENTUREIRO	Todo o município	1	5	6	4	1	1
MG	ALFENAS	ALFENAS - Geral	ALFENAS, FAMA	Todo o município	1	9	10	7	2	1
MG	ALFREDO VASCONCELOS	ALFREDO VASCONCELOS - Geral	ALFREDO VASCONCELOS	Todo o município	0	2	2	2	0	0
MG	ALMENARA	ALMENARA - Geral	ALMENARA	Todo o município	1	5	6	4	1	1
MG	ALPERCATA	ALPERCATA - Geral	ALPERCATA	Todo o município	0	2	2	2	0	0
MG	ALPINÓPOLIS	ALPINÓPOLIS - Geral	ALPINÓPOLIS	Todo o município	0	3	3	2	1	0
MG	ALTEROSA	ALTEROSA - Geral	ALTEROSA	Todo o município	0	3	3	2	1	0
MG	ALTO CAPARAÓ	ALTO CAPARAÓ - Geral	ALTO CAPARAÓ	Todo o município	0	2	2	2	0	0
MG	ALTO JEQUITIBÁ	ALTO JEQUITIBÁ - Geral	ALTO JEQUITIBÁ	Todo o município	0	2	2	2	0	0
MG	ALTO RIO DOCE	ALTO RIO DOCE - Geral	ALTO RIO DOCE, DESTERRO DO MELO	Todo o município	0	2	2	2	0	0
MG	ALVINÓPOLIS	ALVINÓPOLIS - Geral	ALVINÓPOLIS	Todo o município	0	3	3	2	1	0
MG	AMPARO DO SERRA	AMPARO DO SERRA - Geral	AMPARO DO SERRA	Todo o município	0	1	1	1	0	0
MG	ANDRADAS	ANDRADAS - Geral	ANDRADAS, IBITIÚRA DE MINAS	Todo o município	1	6	7	5	1	1
MG	ANDRELÂNDIA	ANDRELÂNDIA - Geral	ANDRELÂNDIA, ARANTINA	Todo o município	1	3	4	3	1	0
MG	ANGELÂNDIA	ANGELÂNDIA - Geral	ANGELÂNDIA	Todo o município	0	2	2	2	0	0
MG	ANTÔNIO CARLOS	ANTÔNIO CARLOS - Geral	ANTÔNIO CARLOS, BIAS FORTES	Todo o município	0	3	3	2	1	0
MG	ANTÔNIO DIAS	ANTÔNIO DIAS - Geral	ANTÔNIO DIAS	Todo o município	0	2	2	2	0	0
MG	ARAÇUAÍ	ARAÇUAÍ - Geral	ARAÇUAÍ	Todo o município	1	5	6	4	1	1
MG	ARAGUARI	ARAGUARI - Geral	ARAGUARI, CASCALHO RICO	Todo o município	1	13	14	10	3	1
MG	ARAPONGA	ARAPONGA - Geral	ARAPONGA	Todo o município	0	2	2	2	0	0
MG	ARAPORÃ	ARAPORÃ - Geral	ARAPORÃ	Todo o município	0	1	1	1	0	0
MG	ARAÚJOS	ARAÚJOS - Geral	ARAÚJOS	Todo o município	0	2	2	2	0	0
MG	ARAXÁ	ARAXÁ - Geral	ARAXÁ	Todo o município	2	12	14	10	3	1
MG	ARCEBURGO	ARCEBURGO - Geral	ARCEBURGO	Todo o município	0	2	2	2	0	0
MG	ARCOS	ARCOS - Geral	ARCOS	Todo o município	1	5	6	4	1	1



**ANEXO I-QUADRO DE VAGAS**

UF	Município Sede Posto Coleta	Área de Trabalho	Municípios atendidos pelo Posto de Coleta (municípios de trabalho do ACM e ACS)	Composição da Área de Trabalho (locais onde o ACM e o ACS trabalharão)	Vagas ACM	Vagas ACS	Total de vagas	AC	PPP	PcD
MG	AREADO	AREADO - Geral	AREADO	Todo o município	0	3	3	2	1	0
MG	ARICANDUVA	ARICANDUVA - Geral	ARICANDUVA	Todo o município	0	1	1	1	0	0
MG	ARINOS	ARINOS - Geral	ARINOS	Todo o município	0	3	3	2	1	0
MG	ASTOLFO DUTRA	ASTOLFO DUTRA - Geral	ASTOLFO DUTRA	Todo o município	0	2	2	2	0	0
MG	ATALÉIA	ATALÉIA - Geral	ATALÉIA	Todo o município	0	2	2	2	0	0
MG	AUGUSTO DE LIMA	AUGUSTO DE LIMA - Geral	AUGUSTO DE LIMA	Todo o município	0	2	2	2	0	0
MG	BAEPENDI	BAEPENDI - Geral	BAEPENDI	Todo o município	0	3	3	2	1	0
MG	BALDIM	BALDIM - Geral	BALDIM	Todo o município	0	2	2	2	0	0
MG	BAMBUÍ	BAMBUÍ - Geral	BAMBUÍ, MEDEIROS, TAPIRAÍ	Todo o município	1	4	5	3	1	1
MG	BANDEIRA	BANDEIRA - Geral	BANDEIRA	Todo o município	0	2	2	2	0	0
MG	BANDEIRA DO SUL	BANDEIRA DO SUL - Geral	BANDEIRA DO SUL	Todo o município	0	2	2	2	0	0
MG	BARÃO DE COCAIS	BARÃO DE COCAIS - Geral	BARÃO DE COCAIS	Todo o município	1	4	5	3	1	1
MG	BARÃO DE MONTE ALTO	BARÃO DE MONTE ALTO - Geral	BARÃO DE MONTE ALTO	Todo o município	0	2	2	2	0	0
MG	BARBACENA	BARBACENA - Geral	BARBACENA	Todo o município	2	16	18	13	4	1
MG	BARRA LONGA	BARRA LONGA - Geral	ACAIACA, BARRA LONGA, DIOGO DE VASCONCELOS	Todo o município	0	2	2	2	0	0
MG	BARROSO	BARROSO - Geral	BARROSO	Todo o município	1	3	4	3	1	0
MG	BELA VISTA DE MINAS	BELA VISTA DE MINAS - Geral	BELA VISTA DE MINAS	Todo o município	0	2	2	2	0	0
MG	BELO HORIZONTE	PEDREIRA PRADO LOPES	BELO HORIZONTE	PEDREIRA PADRO LOPES/SENHOR DOS PASSOS/IAPI	0	1	1	1	0	0
MG	BELO HORIZONTE	VENTOSA	BELO HORIZONTE	AGLOMERADO VENTOSA	0	1	1	1	0	0
MG	BELO HORIZONTE	VILA CEMIG	BELO HORIZONTE	AGLOMERADO VILA CEMIG	0	1	1	1	0	0
MG	BELO HORIZONTE	ALTO VERA CRUZ	BELO HORIZONTE	ALTO VERA CRUZ	0	2	2	2	0	0
MG	BELO HORIZONTE	GRANJA WERNECK	BELO HORIZONTE	VILA ZILAH SPÓSITO/ESPERANÇA/VITÓRIA/HELENA GRECO/ROSA LEÃO	0	2	2	2	0	0
MG	BELO HORIZONTE	MORRO DO PAPAGAIO/BARRAGEM SANTA LÚCIA	BELO HORIZONTE	VILA BARRAGEM SANTA LÚCIA, SANTA RITA DE CÁSSIA, ESTRELA	0	2	2	2	0	0
MG	BELO HORIZONTE	TAQUARIL	BELO HORIZONTE	TAQUARIL / CONJUNTO TAQUARIL / CIDADE JARDIM TAQUARIL / PIRINEUS	0	2	2	2	0	0
MG	BELO HORIZONTE	MORRO DAS PEDRAS	BELO HORIZONTE	AGLOMERADOS VILA SÃO JORGE, I, II E III, VILA ANTENA, SANTA SOFIA E VILA LEONINA	0	3	3	2	1	0
MG	BELO HORIZONTE	AGLOMERADO DA SERRA	BELO HORIZONTE	VILA NOVO SÃO LUCAS, MARÇOLA, NOSSA SENHORA DE FÁTIMA, NOSSA SENHORA DA CONCEIÇÃO, SANTANA DO CAFEZAL, FAZENDINHA, NOSSA SENHORA DA APARECIDA, NOSSA SENHORA DO ROSÁRIO	0	4	4	3	1	0
MG	BELO HORIZONTE	CABANA	BELO HORIZONTE	AGLOMERADOS CABANA E VILA VISTA ALEGRE	0	4	4	3	1	0
MG	BELO HORIZONTE	BELO HORIZONTE - Geral	BELO HORIZONTE	Todo o município	15	271	286	185	86	15
MG	BELO ORIENTE	PERPÉTUO SOCORRO	BELO ORIENTE	DISTRITO DE PERPÉTUO SOCORRO	0	1	1	1	0	0
MG	BELO ORIENTE	BELO ORIENTE - Geral	BELO ORIENTE	Todo o município	1	3	4	3	1	0
MG	BELO VALE	BELO VALE - Geral	BELO VALE	Todo o município	0	2	2	2	0	0
MG	BERILO	BERILO - Geral	BERILO	Todo o município	0	2	2	2	0	0
MG	BERIZAL	BERIZAL - Geral	BERIZAL	Todo o município	0	1	1	1	0	0
MG	BERTÓPOLIS	BERTÓPOLIS - Geral	BERTÓPOLIS	Todo o município	0	1	1	1	0	0

**ANEXO I-QUADRO DE VAGAS**

UF	Município Sede Posto Coleta	Área de Trabalho	Municípios atendidos pelo Posto de Coleta (municípios de trabalho do ACM e ACS)	Composição da Área de Trabalho (locais onde o ACM e o ACS trabalharão)	Vagas ACM	Vagas ACS	Total de vagas	AC	PPP	PcD
MG	BETIM	REGIONAL ICAIVERA	BETIM	REGIONAL ICAIVERA	0	1	1	1	0	0
MG	BETIM	REGIONAL CITROLÂNDIA	BETIM	REGIONAL CITROLÂNDIA	0	3	3	2	1	0
MG	BETIM	REGIONAL VIANÓPOLIS	BETIM	REGIONAL VIANÓPOLIS	0	3	3	2	1	0
MG	BETIM	REGIONAL JARDIM TEREZÓPOLIS	BETIM	REGIONAL JARDIM TEREZÓPOLIS	0	5	5	3	1	1
MG	BETIM	REGIONAL PTB	BETIM	REGIONAL PTB/JARDIM SANTA CRUZ E PETROVALE	0	5	5	3	1	1
MG	BETIM	REGIONAL IMBIRUÇU	BETIM	REGIONAL IMBIRUÇU	0	8	8	5	2	1
MG	BETIM	REGIONAL JARDIM ALTEROSA	BETIM	REGIONAL JARDIM ALTEROSA	0	9	9	6	2	1
MG	BETIM	BETIM - Geral	BETIM	Todo o município	3	17	20	15	4	1
MG	BICAS	BICAS - Geral	BICAS, GUARARÁ, PEQUERI	Todo o município	0	3	3	2	1	0
MG	BOA ESPERANÇA	BOA ESPERANÇA - Geral	BOA ESPERANÇA	Todo o município	1	5	6	4	1	1
MG	BOCAINA DE MINAS	BOCAINA DE MINAS - Geral	BOCAINA DE MINAS	Todo o município	0	2	2	2	0	0
MG	BOCAIÚVA	BOCAIÚVA - Geral	BOCAIÚVA	Todo o município	1	6	7	5	1	1
MG	BOM DESPACHO	BOM DESPACHO - Geral	BOM DESPACHO	Todo o município	1	6	7	5	1	1
MG	BOM JARDIM DE MINAS	BOM JARDIM DE MINAS - Geral	BOM JARDIM DE MINAS, PASSA-VINTE	Todo o município	0	2	2	2	0	0
MG	BOM JESUS DO AMPARO	BOM JESUS DO AMPARO - Geral	BOM JESUS DO AMPARO	Todo o município	0	2	2	2	0	0
MG	BOM JESUS DO GALHO	QUARTEL DO SACRAMENTO	BOM JESUS DO GALHO	DISTRITOS DE QUARTEL DO SACRAMENTO, PASSA DEZ E REVÉS DO BELÉM	0	1	1	1	0	0
MG	BOM JESUS DO GALHO	BOM JESUS DO GALHO - Geral	BOM JESUS DO GALHO	Todo o município	0	2	2	2	0	0
MG	BOM REPOUSO	BOM REPOUSO - Geral	BOM REPOUSO	Todo o município	0	2	2	2	0	0
MG	BOM SUCESSO	BOM SUCESSO - Geral	BOM SUCESSO, IBITURUNA	Todo o município	0	3	3	2	1	0
MG	BONFIM	BONFIM - Geral	BONFIM	Todo o município	0	2	2	2	0	0
MG	BONFINÓPOLIS DE MINAS	BONFINÓPOLIS DE MINAS - Geral	BONFINÓPOLIS DE MINAS	Todo o município	0	2	2	2	0	0
MG	BONITO DE MINAS	BONITO DE MINAS - Geral	BONITO DE MINAS	Todo o município	0	2	2	2	0	0
MG	BORDA DA MATA	BORDA DA MATA - Geral	BORDA DA MATA, TOCOS DO MOJI	Todo o município	0	3	3	2	1	0
MG	BOTELHOS	BOTELHOS - Geral	BOTELHOS	Todo o município	0	3	3	2	1	0
MG	BOTUMIRIM	BOTUMIRIM - Geral	BOTUMIRIM	Todo o município	0	2	2	2	0	0
MG	BRÁS PIRES	BRÁS PIRES - Geral	BRÁS PIRES	Todo o município	0	1	1	1	0	0
MG	BRASILÂNDIA DE MINAS	BRASILÂNDIA DE MINAS - Geral	BRASILÂNDIA DE MINAS	Todo o município	1	3	4	3	1	0
MG	BRASÍLIA DE MINAS	BRASÍLIA DE MINAS - Geral	BRASÍLIA DE MINAS, CAMPO AZUL	Todo o município	1	4	5	3	1	1
MG	BRASÓPOLIS	BRASÓPOLIS - Geral	BRASÓPOLIS	Todo o município	0	3	3	2	1	0
MG	BRAÚNAS	BRAÚNAS - Geral	BRAÚNAS	Todo o município	0	1	1	1	0	0
MG	BRUMADINHO	BRUMADINHO - Geral	BRUMADINHO	Todo o município	1	6	7	5	1	1
MG	BUENO BRANDÃO	BUENO BRANDÃO - Geral	BUENO BRANDÃO	Todo o município	0	2	2	2	0	0
MG	BUENÓPOLIS	BUENÓPOLIS - Geral	BUENÓPOLIS	Todo o município	0	2	2	2	0	0
MG	BURITIS	BURITIS - Geral	BURITIS	Todo o município	1	3	4	3	1	0
MG	BURITIZEIRO	BURITIZEIRO - Geral	BURITIZEIRO	Todo o município	0	3	3	2	1	0
MG	CABECEIRA GRANDE	CABECEIRA GRANDE - Geral	CABECEIRA GRANDE	Todo o município	0	2	2	2	0	0
MG	CABO VERDE	CABO VERDE - Geral	CABO VERDE	Todo o município	0	2	2	2	0	0
MG	CACHOEIRA DA PRATA	CACHOEIRA DA PRATA - Geral	CACHOEIRA DA PRATA, FORTUNA DE MINAS	Todo o município	0	2	2	2	0	0
MG	CACHOEIRA DE MINAS	CACHOEIRA DE MINAS - Geral	CACHOEIRA DE MINAS	Todo o município	0	2	2	2	0	0
MG	CACHOEIRA DE PAJEÚ	CACHOEIRA DE PAJEÚ - Geral	CACHOEIRA DE PAJEÚ	Todo o município	0	2	2	2	0	0
MG	CAETANÓPOLIS	CAETANÓPOLIS - Geral	CAETANÓPOLIS	Todo o município	0	2	2	2	0	0
MG	CAETÉ	CAETÉ - Geral	CAETÉ	Todo o município	1	5	6	4	1	1
MG	CAIANA	CAIANA - Geral	CAIANA	Todo o município	0	2	2	2	0	0
MG	CALDAS	CALDAS - Geral	CALDAS	Todo o município	0	3	3	2	1	0
MG	CAMANDUCAIA	CAMANDUCAIA - Geral	CAMANDUCAIA	Todo o município	1	3	4	3	1	0

**ANEXO I-QUADRO DE VAGAS**

UF	Município Sede Posto Coleta	Área de Trabalho	Municípios atendidos pelo Posto de Coleta (municípios de trabalho do ACM e ACS)	Composição da Área de Trabalho (locais onde o ACM e o ACS trabalharão)	Vagas ACM	Vagas ACS	Total de vagas	AC	PPP	PcD
MG	CAMBUÍ	CAMBUÍ - Geral	CAMBUÍ, CÔRREGO DO BOM JESUS	Todo o município	1	5	6	4	1	1
MG	CAMBUQUIRA	CAMBUQUIRA - Geral	CAMBUQUIRA	Todo o município	0	2	2	2	0	0
MG	CAMPANHA	CAMPANHA - Geral	CAMPANHA	Todo o município	0	3	3	2	1	0
MG	CAMPESTRE	CAMPESTRE - Geral	CAMPESTRE	Todo o município	0	3	3	2	1	0
MG	CAMPINA VERDE	CAMPINA VERDE - Geral	CAMPINA VERDE	Todo o município	0	3	3	2	1	0
MG	CAMPO BELO	CAMPO BELO - Geral	AGUANIL, CAMPO BELO	Todo o município	1	7	8	5	2	1
MG	CAMPO DO MEIO	CAMPO DO MEIO - Geral	CAMPO DO MEIO	Todo o município	0	2	2	2	0	0
MG	CAMPO FLORIDO	CAMPO FLORIDO - Geral	CAMPO FLORIDO, VERÍSSIMO	Todo o município	0	2	2	2	0	0
MG	CAMPOS ALTOS	CAMPOS ALTOS - Geral	CAMPOS ALTOS, SANTA ROSA DA SERRA	Todo o município	0	3	3	2	1	0
MG	CAMPOS GERAIS	CAMPOS GERAIS - Geral	CAMPOS GERAIS	Todo o município	1	3	4	3	1	0
MG	CANA VERDE	CANA VERDE - Geral	CANA VERDE	Todo o município	0	2	2	2	0	0
MG	CANAÃ	CANAÃ - Geral	CANAÃ	Todo o município	0	2	2	2	0	0
MG	CANÁPOLIS	CANÁPOLIS - Geral	CANÁPOLIS	Todo o município	0	2	2	2	0	0
MG	CANDEIAS	CANDEIAS - Geral	CANDEIAS	Todo o município	0	3	3	2	1	0
MG	CAPARAÓ	CAPARAÓ - Geral	CAPARAÓ	Todo o município	0	2	2	2	0	0
MG	CAPELA NOVA	CAPELA NOVA - Geral	CAPELA NOVA	Todo o município	0	2	2	2	0	0
MG	CAPELINHA	CAPELINHA - Geral	CAPELINHA	Todo o município	1	4	5	3	1	1
MG	CAPETINGA	CAPETINGA - Geral	CAPETINGA	Todo o município	0	2	2	2	0	0
MG	CAPIM BRANCO	CAPIM BRANCO - Geral	CAPIM BRANCO	Todo o município	0	2	2	2	0	0
MG	CAPINÓPOLIS	CAPINÓPOLIS - Geral	CACHOEIRA DOURADA, CAPINÓPOLIS, IPIAÇU	Todo o município	1	3	4	3	1	0
MG	CAPITÃO ANDRADE	CAPITÃO ANDRADE - Geral	CAPITÃO ANDRADE	Todo o município	0	2	2	2	0	0
MG	CAPITÃO ENÉAS	CAPITÃO ENÉAS - Geral	CAPITÃO ENÉAS	Todo o município	0	2	2	2	0	0
MG	CAPITÓLIO	CAPITÓLIO - Geral	CAPITÓLIO	Todo o município	0	2	2	2	0	0
MG	CAPUTIRA	CAPUTIRA - Geral	CAPUTIRA	Todo o município	0	2	2	2	0	0
MG	CARAI	CARAI - Geral	CARAI	Todo o município	0	3	3	2	1	0
MG	CARANDAÍ	CARANDAÍ - Geral	CARANDAÍ	Todo o município	1	3	4	3	1	0
MG	CARANGOLA	CARANGOLA - Geral	CARANGOLA, FARIA LEMOS	Todo o município	1	5	6	4	1	1
MG	CARATINGA	SÃO CÂNDIDO	CARATINGA	DISTRITO DE CORDEIRO DE MINAS E SÃO CÂNDIDO	0	1	1	1	0	0
MG	CARATINGA	SÃO JOÃO DO JACUTINGA	CARATINGA	DISTRITO DE SÃO JOÃO DO JACUTINGA, PATROCÍNIO DE CARATINGA E SANTO ANTÔNIO DO MANHUAÇU	0	1	1	1	0	0
MG	CARATINGA	CARATINGA - Geral	CARATINGA	Todo o município	1	9	10	7	2	1
MG	CARBONITA	CARBONITA - Geral	CARBONITA	Todo o município	0	2	2	2	0	0
MG	CAREAÇU	CAREAÇU - Geral	CAREAÇU	Todo o município	0	2	2	2	0	0
MG	CARLOS CHAGAS	CARLOS CHAGAS - Geral	CARLOS CHAGAS	Todo o município	0	3	3	2	1	0
MG	CARMO DA CACHOEIRA	CARMO DA CACHOEIRA - Geral	CARMO DA CACHOEIRA	Todo o município	0	3	3	2	1	0
MG	CARMO DA MATA	CARMO DA MATA - Geral	CARMO DA MATA	Todo o município	0	2	2	2	0	0
MG	CARMO DE MINAS	CARMO DE MINAS - Geral	CARMO DE MINAS	Todo o município	0	2	2	2	0	0
MG	CARMO DO CAJURU	CARMO DO CAJURU - Geral	CARMO DO CAJURU	Todo o município	0	3	3	2	1	0
MG	CARMO DO PARANAÍBA	CARMO DO PARANAÍBA - Geral	CARMO DO PARANAÍBA	Todo o município	1	4	5	3	1	1
MG	CARMO DO RIO CLARO	CARMO DO RIO CLARO - Geral	CARMO DO RIO CLARO	Todo o município	1	3	4	3	1	0
MG	CARMÓPOLIS DE MINAS	CARMÓPOLIS DE MINAS - Geral	CARMÓPOLIS DE MINAS	Todo o município	0	3	3	2	1	0
MG	CARNEIRINHO	CARNEIRINHO - Geral	CARNEIRINHO	Todo o município	0	2	2	2	0	0
MG	CARVALHOS	CARVALHOS - Geral	CARVALHOS, SERITINGA, SERRANOS	Todo o município	0	2	2	2	0	0
MG	CÁSSIA	CÁSSIA - Geral	CÁSSIA	Todo o município	1	3	4	3	1	0

**ANEXO I-QUADRO DE VAGAS**

UF	Município Sede Posto Coleta	Área de Trabalho	Municípios atendidos pelo Posto de Coleta (municípios de trabalho do ACM e ACS)	Composição da Área de Trabalho (locais onde o ACM e o ACS trabalharão)	Vagas ACM	Vagas ACS	Total de vagas	AC	PPP	PcD
MG	CATAGUASES	CATAGUASES - Geral	CATAGUASES, ITAMARATI DE MINAS, SANTANA DE CATAGUASES	Todo o município	1	10	11	8	2	1
MG	CATAS ALTAS	CATAS ALTAS - Geral	CATAS ALTAS	Todo o município	0	2	2	2	0	0
MG	CATUJI	CATUJI - Geral	CATUJI	Todo o município	0	2	2	2	0	0
MG	CATUTI	CATUTI - Geral	CATUTI	Todo o município	0	1	1	1	0	0
MG	CAXAMBU	CAXAMBU - Geral	CAXAMBU	Todo o município	1	3	4	3	1	0
MG	CENTRAL DE MINAS	CENTRAL DE MINAS - Geral	CENTRAL DE MINAS	Todo o município	0	2	2	2	0	0
MG	CENTRALINA	CENTRALINA - Geral	CENTRALINA	Todo o município	0	2	2	2	0	0
MG	CHALÉ	CHALÉ - Geral	CHALÉ, SÃO JOSÉ DO MANTIMENTO	Todo o município	0	2	2	2	0	0
MG	CHAPADA DO NORTE	CHAPADA DO NORTE - Geral	CHAPADA DO NORTE	Todo o município	0	2	2	2	0	0
MG	CHAPADA GAÚCHA	CHAPADA GAÚCHA - Geral	CHAPADA GAÚCHA	Todo o município	0	2	2	2	0	0
MG	CIPOTÂNEA	CIPOTÂNEA - Geral	CIPOTÂNEA	Todo o município	0	2	2	2	0	0
MG	CLARAVAL	CLARAVAL - Geral	CLARAVAL	Todo o município	0	2	2	2	0	0
MG	CLARO DOS POÇÕES	CLARO DOS POÇÕES - Geral	CLARO DOS POÇÕES	Todo o município	0	2	2	2	0	0
MG	CLÁUDIO	CLÁUDIO - Geral	CLÁUDIO	Todo o município	1	3	4	3	1	0
MG	COIMBRA	COIMBRA - Geral	COIMBRA	Todo o município	0	2	2	2	0	0
MG	COLUNA	COLUNA - Geral	COLUNA, FREI LAGONEGRO	Todo o município	0	2	2	2	0	0
MG	COMERCINHO	COMERCINHO - Geral	COMERCINHO	Todo o município	0	2	2	2	0	0
MG	CONCEIÇÃO DA APARECIDA	CONCEIÇÃO DA APARECIDA - Geral	CONCEIÇÃO DA APARECIDA	Todo o município	0	2	2	2	0	0
MG	CONCEIÇÃO DAS ALAGOAS	CONCEIÇÃO DAS ALAGOAS - Geral	ÁGUA COMPRIDA, CONCEIÇÃO DAS ALAGOAS	Todo o município	1	3	4	3	1	0
MG	CONCEIÇÃO DE IPANEMA	CONCEIÇÃO DE IPANEMA - Geral	CONCEIÇÃO DE IPANEMA	Todo o município	0	2	2	2	0	0
MG	CONCEIÇÃO DO MATO DENTRO	CONCEIÇÃO DO MATO DENTRO - Geral	CONCEIÇÃO DO MATO DENTRO, DOM JOAQUIM	Todo o município	1	3	4	3	1	0
MG	CONCEIÇÃO DO PARÁ	CONCEIÇÃO DO PARÁ - Geral	CONCEIÇÃO DO PARÁ	Todo o município	0	2	2	2	0	0
MG	CONCEIÇÃO DO RIO VERDE	CONCEIÇÃO DO RIO VERDE - Geral	CONCEIÇÃO DO RIO VERDE	Todo o município	0	2	2	2	0	0
MG	CONCEIÇÃO DOS OUROS	CONCEIÇÃO DOS OUROS - Geral	CONCEIÇÃO DOS OUROS	Todo o município	0	2	2	2	0	0
MG	CÔNEGO MARINHO	CÔNEGO MARINHO - Geral	CÔNEGO MARINHO	Todo o município	0	2	2	2	0	0
MG	CONFINS	CONFINS - Geral	CONFINS	Todo o município	0	2	2	2	0	0
MG	CONGONHAL	CONGONHAL - Geral	CONGONHAL	Todo o município	0	2	2	2	0	0
MG	CONGONHAS	CONGONHAS - Geral	CONGONHAS	Todo o município	1	6	7	5	1	1
MG	CONGONHAS DO NORTE	CONGONHAS DO NORTE - Geral	CONGONHAS DO NORTE	Todo o município	0	2	2	2	0	0
MG	CONQUISTA	CONQUISTA - Geral	CONQUISTA	Todo o município	0	2	2	2	0	0
MG	CONSELHEIRO LAFAIETE	CONSELHEIRO LAFAIETE - Geral	CASA GRANDE, CONSELHEIRO LAFAIETE, QUELUZITO	Todo o município	1	15	16	12	3	1
MG	CONSELHEIRO PENA	CONSELHEIRO PENA - Geral	CONSELHEIRO PENA	Todo o município	1	3	4	3	1	0
MG	CONTAGEM	ESTRELA D'ALVA	CONTAGEM	SUBDISTRITO DE ESTRELA D'ALVA	0	2	2	2	0	0
MG	CONTAGEM	PEROBAS	CONTAGEM	SUBSDISTRITO PEROBAS, INCLUSIVE PARQUE SÃO JOÃO	0	2	2	2	0	0
MG	CONTAGEM	NOVA CONTAGEM	CONTAGEM	SUBDISTRITO DE NOVA CONTAGEM	0	5	5	3	1	1
MG	CONTAGEM	CONTAGEM - Geral	CONTAGEM	Todo o município	5	66	71	53	14	4
MG	COQUEIRAL	COQUEIRAL - Geral	COQUEIRAL	Todo o município	0	2	2	2	0	0
MG	CORAÇÃO DE JESUS	CORAÇÃO DE JESUS - Geral	CORAÇÃO DE JESUS, SÃO JOÃO DO PACÚ	Todo o município	1	4	5	3	1	1
MG	CORDISBURGO	CORDISBURGO - Geral	ARAÇÁI, CORDISBURGO	Todo o município	0	1	1	1	0	0
MG	CORDISBURGO	LAGOA BONITA	CORDISBURGO	DISTRITO DE LAGOA BONITA	0	1	1	1	0	0
MG	CORINTO	CORINTO - Geral	CORINTO, MONJOLOS, SANTO HIPÓLITO	Todo o município	1	4	5	3	1	1
MG	COROACI	COROACI - Geral	COROACI	Todo o município	0	2	2	2	0	0
MG	COROMANDEL	COROMANDEL - Geral	COROMANDEL	Todo o município	1	4	5	3	1	1
MG	CORONEL FABRICIANO	CORONEL FABRICIANO - Geral	CORONEL FABRICIANO	Todo o município	1	13	14	10	3	1

**ANEXO I-QUADRO DE VAGAS**

UF	Município Sede Posto Coleta	Área de Trabalho	Municípios atendidos pelo Posto de Coleta (municípios de trabalho do ACM e ACS)	Composição da Área de Trabalho (locais onde o ACM e o ACS trabalharão)	Vagas ACM	Vagas ACS	Total de vagas	AC	PPP	PcD
MG	CORONEL MURTA	CORONEL MURTA - Geral	CORONEL MURTA	Todo o município	0	2	2	2	0	0
MG	CÓRREGO FUNDO	CÓRREGO FUNDO - Geral	CÓRREGO FUNDO	Todo o município	0	1	1	1	0	0
MG	CRISÓLITA	CRISÓLITA - Geral	CRISÓLITA	Todo o município	0	2	2	2	0	0
MG	CRISTAIS	CRISTAIS - Geral	CRISTAIS	Todo o município	0	2	2	2	0	0
MG	CRISTÁLIA	CRISTÁLIA - Geral	CRISTÁLIA	Todo o município	0	2	2	2	0	0
MG	CRISTIANO OTONI	CRISTIANO OTONI - Geral	CARANAÍBA, CRISTIANO OTONI, SANTANA DOS MONTES	Todo o município	0	2	2	2	0	0
MG	CRISTINA	CRISTINA - Geral	CRISTINA	Todo o município	0	2	2	2	0	0
MG	CRUCILÂNDIA	CRUCILÂNDIA - Geral	CRUCILÂNDIA	Todo o município	0	2	2	2	0	0
MG	CRUZÍLIA	CRUZÍLIA - Geral	CRUZÍLIA	Todo o município	0	3	3	2	1	0
MG	CUPARAQUE	CUPARAQUE - Geral	CUPARAQUE, GOIABEIRA	Todo o município	0	2	2	2	0	0
MG	CURRAL DE DENTRO	CURRAL DE DENTRO - Geral	CURRAL DE DENTRO, SANTA CRUZ DE SALINAS	Todo o município	0	2	2	2	0	0
MG	CURVELO	CURVELO - Geral	CURVELO, MORRO DA GARÇA, PRESIDENTE JUSCELINO	Todo o município	1	9	10	7	2	1
MG	DATAS	DATAS - Geral	DATAS	Todo o município	0	2	2	2	0	0
MG	DELFINO MOREIRA	DELFINO MOREIRA - Geral	DELFINO MOREIRA, MARMELÓPOLIS	Todo o município	0	2	2	2	0	0
MG	DELFINÓPOLIS	DELFINÓPOLIS - Geral	DELFINÓPOLIS	Todo o município	0	2	2	2	0	0
MG	DELTA	DELTA - Geral	DELTA	Todo o município	0	2	2	2	0	0
MG	DESCOBERTO	DESCOBERTO - Geral	DESCOBERTO	Todo o município	0	2	2	2	0	0
MG	DESTERRO DE ENTRE RIOS	DESTERRO DE ENTRE RIOS - Geral	DESTERRO DE ENTRE RIOS	Todo o município	0	2	2	2	0	0
MG	DIAMANTINA	DIAMANTINA - Geral	COUTO DE MAGALHÃES DE MINAS, DIAMANTINA, SÃO GONÇALO DO RIO PRETO	Todo o município	1	6	7	5	1	1
MG	DIONÍSIO	DIONÍSIO - Geral	DIONÍSIO	Todo o município	0	2	2	2	0	0
MG	DIVINO	DIVINO - Geral	DIVINO	Todo o município	0	3	3	2	1	0
MG	DIVINO DAS LARANJEIRAS	DIVINO DAS LARANJEIRAS - Geral	DIVINO DAS LARANJEIRAS	Todo o município	0	2	2	2	0	0
MG	DIVINOLÂNDIA DE MINAS	DIVINOLÂNDIA DE MINAS - Geral	DIVINOLÂNDIA DE MINAS	Todo o município	0	2	2	2	0	0
MG	DIVINÓPOLIS	DIVINÓPOLIS - Geral	DIVINÓPOLIS	Todo o município	2	28	30	22	6	2
MG	DIVISA ALEGRE	DIVISA ALEGRE - Geral	DIVISA ALEGRE	Todo o município	0	2	2	2	0	0
MG	DIVISA NOVA	DIVISA NOVA - Geral	DIVISA NOVA	Todo o município	0	2	2	2	0	0
MG	DIVISÓPOLIS	DIVISÓPOLIS - Geral	DIVISÓPOLIS	Todo o município	0	2	2	2	0	0
MG	DOM BOSCO	DOM BOSCO - Geral	DOM BOSCO	Todo o município	0	1	1	1	0	0
MG	DOM CAVATI	DOM CAVATI - Geral	DOM CAVATI	Todo o município	0	1	1	1	0	0
MG	DOM SILVÉRIO	DOM SILVÉRIO - Geral	DOM SILVÉRIO	Todo o município	0	2	2	2	0	0
MG	DONA EUSÉBIA	DONA EUSÉBIA - Geral	DONA EUSÉBIA	Todo o município	0	2	2	2	0	0
MG	DORES DE CAMPOS	DORES DE CAMPOS - Geral	DORES DE CAMPOS	Todo o município	0	2	2	2	0	0
MG	DORES DE GUANHÃES	DORES DE GUANHÃES - Geral	CARMÉSIA, DORES DE GUANHÃES	Todo o município	0	2	2	2	0	0
MG	DORES DO INDAIÁ	DORES DO INDAIÁ - Geral	DORES DO INDAIÁ	Todo o município	0	3	3	2	1	0
MG	DURANDÉ	DURANDÉ - Geral	DURANDÉ	Todo o município	0	2	2	2	0	0
MG	ELÓI MENDES	ELÓI MENDES - Geral	ELÓI MENDES	Todo o município	1	3	4	3	1	0
MG	ENGENHEIRO CALDAS	ENGENHEIRO CALDAS - Geral	ENGENHEIRO CALDAS	Todo o município	0	2	2	2	0	0
MG	ENGENHEIRO NAVARRO	ENGENHEIRO NAVARRO - Geral	ENGENHEIRO NAVARRO	Todo o município	0	2	2	2	0	0
MG	ENTRE FOLHAS	ENTRE FOLHAS - Geral	ENTRE FOLHAS	Todo o município	0	2	2	2	0	0
MG	ENTRE RIOS DE MINAS	ENTRE RIOS DE MINAS - Geral	ENTRE RIOS DE MINAS, SÃO BRÁS DO SUAÇUI	Todo o município	0	3	3	2	1	0
MG	ERVÁLIA	ERVÁLIA - Geral	ERVÁLIA	Todo o município	0	3	3	2	1	0
MG	ESMERALDAS	MELO VIANA	ESMERALDAS	DISTRITO DE MELO VIANA	0	1	1	1	0	0
MG	ESMERALDAS	REGIÃO NORTE DO DISTRITO SEDE E ANDIROBA	ESMERALDAS	REGIÃO NORTE DO DISTRITO SEDE E DISTRITO DE ANDIROBA INCLUSIVE ÁREA RURAL	0	1	1	1	0	0
MG	ESMERALDAS	ESMERALDAS - Geral	ESMERALDAS	Todo o município	2	0	2	2	0	0

**ANEXO I-QUADRO DE VAGAS**

UF	Município Sede Posto Coleta	Área de Trabalho	Municípios atendidos pelo Posto de Coleta (municípios de trabalho do ACM e ACS)	Composição da Área de Trabalho (locais onde o ACM e o ACS trabalharão)	Vagas ACM	Vagas ACS	Total de vagas	AC	PPP	PcD
MG	ESMERALDAS	CARACÓIS	ESMERALDAS	COMUNIDADE DE CARACÓIS E REGIÃO DO LIMITE COM RIBEIRÃO DAS NEVES E COM NOVA CONTAGEM	0	3	3	2	1	0
MG	ESMERALDAS	REGIÕES CENTRO-SUL E LESTE DE ESMERALDAS	ESMERALDAS	REGIÕES CENTRO-SUL E LESTE DO DISTRITO SEDE DE ESMERALDAS, INCLUINDO ÁREAS URBANAS E RURAIS	0	3	3	2	1	0
MG	ESPERA FELIZ	ESPERA FELIZ - Geral	ESPERA FELIZ	Todo o município	1	3	4	3	1	0
MG	ESPINOSA	ESPINOSA - Geral	ESPINOSA	Todo o município	1	4	5	3	1	1
MG	ESPÍRITO SANTO DO DOURADO	ESPÍRITO SANTO DO DOURADO - Geral	ESPÍRITO SANTO DO DOURADO	Todo o município	0	2	2	2	0	0
MG	ESTIVA	ESTIVA - Geral	ESTIVA	Todo o município	0	2	2	2	0	0
MG	ESTRELA DO INDAIÁ	ESTRELA DO INDAIÁ - Geral	ESTRELA DO INDAIÁ, SERRA DA SAUDADE	Todo o município	0	2	2	2	0	0
MG	ESTRELA DO SUL	ESTRELA DO SUL - Geral	ESTRELA DO SUL, GRUPIARA	Todo o município	0	2	2	2	0	0
MG	EUGENÓPOLIS	EUGENÓPOLIS - Geral	ANTÔNIO PRADO DE MINAS, EUGENÓPOLIS	Todo o município	0	2	2	2	0	0
MG	EXTREMA	EXTREMA - Geral	EXTREMA	Todo o município	1	5	6	4	1	1
MG	FELÍCIO DOS SANTOS	FELÍCIO DOS SANTOS - Geral	FELÍCIO DOS SANTOS, SENADOR MODESTINO GONÇALVES	Todo o município	0	2	2	2	0	0
MG	FELISBURGO	FELISBURGO - Geral	FELISBURGO	Todo o município	0	2	2	2	0	0
MG	FELIXLÂNDIA	FELIXLÂNDIA - Geral	FELIXLÂNDIA	Todo o município	0	3	3	2	1	0
MG	FERROS	FERROS - Geral	FERROS	Todo o município	0	3	3	2	1	0
MG	FERVEDOURO	FERVEDOURO - Geral	FERVEDOURO	Todo o município	0	2	2	2	0	0
MG	FLORESTAL	FLORESTAL - Geral	FLORESTAL	Todo o município	0	2	2	2	0	0
MG	FORMIGA	FORMIGA - Geral	FORMIGA, PEDRA DO INDAIÁ	Todo o município	1	9	10	7	2	1
MG	FORMOSO	FORMOSO - Geral	FORMOSO	Todo o município	0	2	2	2	0	0
MG	FRANCISCO BADARÓ	FRANCISCO BADARÓ - Geral	FRANCISCO BADARÓ	Todo o município	0	2	2	2	0	0
MG	FRANCISCO DUMONT	FRANCISCO DUMONT - Geral	FRANCISCO DUMONT	Todo o município	0	2	2	2	0	0
MG	FRANCISCO SÁ	FRANCISCO SÁ - Geral	FRANCISCO SÁ	Todo o município	1	3	4	3	1	0
MG	FRANCISCÓPOLIS	FRANCISCÓPOLIS - Geral	FRANCISCÓPOLIS	Todo o município	0	2	2	2	0	0
MG	FREI GASPAR	FREI GASPAR - Geral	FREI GASPAR	Todo o município	0	2	2	2	0	0
MG	FREI INOCÊNCIO	FREI INOCÊNCIO - Geral	FREI INOCÊNCIO, MARILAC, MATHIAS LOBATO	Todo o município	0	3	3	2	1	0
MG	FRONTEIRA	FRONTEIRA - Geral	FRONTEIRA	Todo o município	0	3	3	2	1	0
MG	FRONTEIRA DOS VALES	FRONTEIRA DOS VALES - Geral	FRONTEIRA DOS VALES	Todo o município	0	1	1	1	0	0
MG	FRUTA DE LEITE	FRUTA DE LEITE - Geral	FRUTA DE LEITE	Todo o município	0	2	2	2	0	0
MG	FRUTAL	FRUTAL - Geral	FRUTAL	Todo o município	1	7	8	5	2	1
MG	GALILÉIA	GALILÉIA - Geral	GALILÉIA, SÃO GERALDO DO BAIXIO	Todo o município	0	2	2	2	0	0
MG	GAMELEIRAS	GAMELEIRAS - Geral	GAMELEIRAS	Todo o município	0	2	2	2	0	0
MG	GONZAGA	GONZAGA - Geral	GONZAGA, SANTA EFIGÊNIA DE MINAS	Todo o município	0	2	2	2	0	0
MG	GOUVEIA	GOUVEIA - Geral	GOUVEIA	Todo o município	0	2	2	2	0	0
MG	GOVERNADOR VALADARES	GOVERNADOR VALADARES - Geral	GOVERNADOR VALADARES	Todo o município	3	33	36	27	7	2
MG	GRÃO MOGOL	GRÃO MOGOL - Geral	GRÃO MOGOL	Todo o município	0	2	2	2	0	0
MG	GUANHÃES	GUANHÃES - Geral	GUANHÃES, SENHORA DO PORTO	Todo o município	1	5	6	4	1	1
MG	GUAPÉ	GUAPÉ - Geral	GUAPÉ	Todo o município	0	2	2	2	0	0
MG	GUARACIABA	GUARACIABA - Geral	GUARACIABA	Todo o município	0	2	2	2	0	0
MG	GUARACIAMA	GUARACIAMA - Geral	GUARACIAMA	Todo o município	0	2	2	2	0	0
MG	GUARANÉSIA	GUARANÉSIA - Geral	GUARANÉSIA	Todo o município	0	3	3	2	1	0
MG	GUARANI	GUARANI - Geral	GUARANI	Todo o município	0	2	2	2	0	0
MG	GUARDA-MOR	GUARDA-MOR - Geral	GUARDA-MOR	Todo o município	0	2	2	2	0	0

**ANEXO I-QUADRO DE VAGAS**

UF	Município Sede Posto Coleta	Área de Trabalho	Municípios atendidos pelo Posto de Coleta (municípios de trabalho do ACM e ACS)	Composição da Área de Trabalho (locais onde o ACM e o ACS trabalharão)	Vagas ACM	Vagas ACS	Total de vagas	AC	PPP	PcD
MG	GUAXUPÉ	GUAXUPÉ - Geral	GUAXUPÉ	Todo o município	1	6	7	5	1	1
MG	GUIDOVAL	GUIDOVAL - Geral	GUIDOVAL	Todo o município	0	2	2	2	0	0
MG	GUIMARÂNIA	GUIMARÂNIA - Geral	CRUZEIRO DA FORTALEZA, GUIMARÂNIA	Todo o município	0	2	2	2	0	0
MG	GUIRICEMA	GUIRICEMA - Geral	GUIRICEMA, SÃO SEBASTIÃO DA VARGEM ALEGRE	Todo o município	0	2	2	2	0	0
MG	GURINHATÁ	GURINHATÁ - Geral	GURINHATÁ	Todo o município	0	1	1	1	0	0
MG	HELIODORA	HELIODORA - Geral	HELIODORA	Todo o município	0	2	2	2	0	0
MG	IAPU	IAPU - Geral	BUGRE, IAPU	Todo o município	0	3	3	2	1	0
MG	IBERTIOGA	IBERTIOGA - Geral	IBERTIOGA, SANTANA DO GARAMBÉU, SANTA RITA DE IBITIPOCA	Todo o município	0	2	2	2	0	0
MG	IBIÁ	IBIÁ - Geral	IBIÁ, PRATINHA	Todo o município	1	4	5	3	1	1
MG	IBIAÍ	IBIAÍ - Geral	IBIAÍ	Todo o município	0	2	2	2	0	0
MG	IBIRACATU	IBIRACATU - Geral	IBIRACATU	Todo o município	0	2	2	2	0	0
MG	IBIRACI	IBIRACI - Geral	IBIRACI	Todo o município	0	2	2	2	0	0
MG	IBIRITÉ	VILA IDEAL	IBIRITÉ	AGLOMERADO VILA IDEAL	0	1	1	1	0	0
MG	IBIRITÉ	IBIRITÉ - Geral	IBIRITÉ	Todo o município	1	18	19	14	4	1
MG	ICARAÍ DE MINAS	ICARAÍ DE MINAS - Geral	ICARAÍ DE MINAS	Todo o município	0	2	2	2	0	0
MG	IGARAPÉ	IGARAPÉ - Geral	IGARAPÉ	Todo o município	1	5	6	4	1	1
MG	IGARATINGA	IGARATINGA - Geral	IGARATINGA	Todo o município	0	2	2	2	0	0
MG	IGUATAMA	IGUATAMA - Geral	IGUATAMA	Todo o município	0	2	2	2	0	0
MG	IJACI	IJACI - Geral	IJACI	Todo o município	0	2	2	2	0	0
MG	ILICÍNEA	ILICÍNEA - Geral	ILICÍNEA	Todo o município	0	2	2	2	0	0
MG	IMBÉ DE MINAS	IMBÉ DE MINAS - Geral	IMBÉ DE MINAS	Todo o município	0	2	2	2	0	0
MG	INCONFIDENTES	INCONFIDENTES - Geral	INCONFIDENTES	Todo o município	0	2	2	2	0	0
MG	INDAIBIRA	INDAIBIRA - Geral	INDAIBIRA	Todo o município	0	2	2	2	0	0
MG	INDIANÓPOLIS	INDIANÓPOLIS - Geral	INDIANÓPOLIS	Todo o município	0	2	2	2	0	0
MG	INHAPIM	BOM JESUS DO RIO PRETO	INHAPIM	DISTRITO DE BOM JESUS DO RIO PRETO, ITAJUTIBA E NOVO HORIZONTE DE INHAPIM	0	1	1	1	0	0
MG	INHAPIM	INHAPIM - Geral	INHAPIM	Todo o município	1	4	5	3	1	1
MG	INHAÚMA	INHAÚMA - Geral	INHAÚMA	Todo o município	0	2	2	2	0	0
MG	INIMUTABA	INIMUTABA - Geral	INIMUTABA	Todo o município	0	2	2	2	0	0
MG	IPABA	IPABA - Geral	IPABA	Todo o município	0	3	3	2	1	0
MG	IPANEMA	IPANEMA - Geral	IPANEMA	Todo o município	0	3	3	2	1	0
MG	IPATINGA	IPATINGA - Geral	IPATINGA	Todo o município	1	29	30	22	6	2
MG	IPUIÚNA	IPUIÚNA - Geral	IPUIÚNA, SENADOR JOSÉ BENTO	Todo o município	0	2	2	2	0	0
MG	IRAÍ DE MINAS	IRAÍ DE MINAS - Geral	IRAÍ DE MINAS	Todo o município	0	2	2	2	0	0
MG	ITABIRA	SENHORA DO CARMO	ITABIRA	DISTRITOS DE SENHORA DO CARMO E IPOEMA	0	1	1	1	0	0
MG	ITABIRA	ITABIRA - Geral	ITABIRA, ITAMBÉ DO MATO DENTRO	Todo o município	1	12	13	9	3	1
MG	ITABIRINHA	ITABIRINHA - Geral	ITABIRINHA, NOVA BELÉM	Todo o município	0	2	2	2	0	0
MG	ITABIRITO	ITABIRITO - Geral	ITABIRITO	Todo o município	1	5	6	4	1	1
MG	ITACAMBIRA	ITACAMBIRA - Geral	ITACAMBIRA	Todo o município	0	1	1	1	0	0
MG	ITACARAMBI	ITACARAMBI - Geral	ITACARAMBI	Todo o município	0	2	2	2	0	0
MG	ITAGUARA	ITAGUARA - Geral	ITAGUARA	Todo o município	0	2	2	2	0	0
MG	ITAIPÉ	ITAIPÉ - Geral	ITAIPÉ	Todo o município	0	2	2	2	0	0
MG	ITAJUBÁ	ITAJUBÁ - Geral	ITAJUBÁ, WENCESLAU BRAZ	Todo o município	1	12	13	9	3	1
MG	ITAMARANDIBA	ITAMARANDIBA - Geral	ITAMARANDIBA	Todo o município	1	4	5	3	1	1

**ANEXO I-QUADRO DE VAGAS**

UF	Município Sede Posto Coleta	Área de Trabalho	Municípios atendidos pelo Posto de Coleta (municípios de trabalho do ACM e ACS)	Composição da Área de Trabalho (locais onde o ACM e o ACS trabalharão)	Vagas ACM	Vagas ACS	Total de vagas	AC	PPP	PcD
MG	ITAMBACURI	ITAMBACURI - Geral	CAMPANÁRIO, ITAMBACURI	Todo o município	1	4	5	3	1	1
MG	ITAMOGI	ITAMOGI - Geral	ITAMOGI	Todo o município	0	2	2	2	0	0
MG	ITAMONTE	ITAMONTE - Geral	ALAGOA, ITAMONTE	Todo o município	0	3	3	2	1	0
MG	ITANHANDU	ITANHANDU - Geral	ITANHANDU	Todo o município	1	3	4	3	1	0
MG	ITANHOMI	ITANHOMI - Geral	ITANHOMI	Todo o município	0	2	2	2	0	0
MG	ITAOBIM	ITAOBIM - Geral	ITAOBIM	Todo o município	0	3	3	2	1	0
MG	ITAPAGIPE	ITAPAGIPE - Geral	ITAPAGIPE	Todo o município	0	3	3	2	1	0
MG	ITAPECERICA	ITAPECERICA - Geral	CAMACHO, ITAPECERICA	Todo o município	1	3	4	3	1	0
MG	ITAPEVA	ITAPEVA - Geral	ITAPEVA	Todo o município	0	2	2	2	0	0
MG	ITATIAIUÇU	ITATIAIUÇU - Geral	ITATIAIUÇU	Todo o município	0	2	2	2	0	0
MG	ITAÚ DE MINAS	ITAÚ DE MINAS - Geral	ITAÚ DE MINAS	Todo o município	0	3	3	2	1	0
MG	ITAÚNA	ITAÚNA - Geral	ITAÚNA	Todo o município	1	11	12	9	2	1
MG	ITAVERAVA	ITAVERAVA - Geral	CATAS ALTAS DA NORUEGA, ITAVERAVA	Todo o município	0	2	2	2	0	0
MG	ITINGA	ITINGA - Geral	ITINGA	Todo o município	0	2	2	2	0	0
MG	ITUETA	ITUETA - Geral	ITUETA	Todo o município	0	2	2	2	0	0
MG	ITUUTABA	ITUUTABA - Geral	ITUUTABA	Todo o município	1	14	15	11	3	1
MG	ITUMIRIM	ITUMIRIM - Geral	CARRANCAS, ITUMIRIM, ITUTINGA	Todo o município	0	3	3	2	1	0
MG	ITURAMA	ITURAMA - Geral	ITURAMA, UNIÃO DE MINAS	Todo o município	1	6	7	5	1	1
MG	JABOTICATUBAS	JABOTICATUBAS - Geral	JABOTICATUBAS	Todo o município	1	3	4	3	1	0
MG	JACINTO	JACINTO - Geral	JACINTO	Todo o município	0	2	2	2	0	0
MG	JACUÍ	JACUÍ - Geral	JACUÍ	Todo o município	0	2	2	2	0	0
MG	JACUTINGA	JACUTINGA - Geral	ALBERTINA, JACUTINGA	Todo o município	1	3	4	3	1	0
MG	JAÍBA	JAÍBA - Geral	JAÍBA	Todo o município	1	4	5	3	1	1
MG	JAMPRUCA	JAMPRUCA - Geral	JAMPRUCA	Todo o município	0	2	2	2	0	0
MG	JANAÚBA	JANAÚBA - Geral	JANAÚBA	Todo o município	1	7	8	5	2	1
MG	JANUÁRIA	JANUÁRIA - Geral	JANUÁRIA	Todo o município	1	8	9	6	2	1
MG	JAPONVAR	JAPONVAR - Geral	JAPONVAR	Todo o município	0	2	2	2	0	0
MG	JECEABA	JECEABA - Geral	JECEABA	Todo o município	0	2	2	2	0	0
MG	JENIPAPO DE MINAS	JENIPAPO DE MINAS - Geral	JENIPAPO DE MINAS	Todo o município	0	2	2	2	0	0
MG	JEQUERI	JEQUERI - Geral	JEQUERI	Todo o município	0	2	2	2	0	0
MG	JEQUITAIÁ	JEQUITAIÁ - Geral	JEQUITAIÁ	Todo o município	0	2	2	2	0	0
MG	JEQUITIBÁ	JEQUITIBÁ - Geral	JEQUITIBÁ	Todo o município	0	2	2	2	0	0
MG	JEQUITINHONHA	JEQUITINHONHA - Geral	JEQUITINHONHA	Todo o município	1	4	5	3	1	1
MG	JESUÂNIA	JESUÂNIA - Geral	JESUÂNIA, OLÍMPIO NORONHA	Todo o município	0	2	2	2	0	0
MG	JOÁIMA	JOÁIMA - Geral	JOÁIMA	Todo o município	0	2	2	2	0	0
MG	JOANÉSIA	JOANÉSIA - Geral	JOANÉSIA	Todo o município	0	2	2	2	0	0
MG	JOÃO MONLEVADE	JOÃO MONLEVADE - Geral	JOÃO MONLEVADE	Todo o município	1	9	10	7	2	1
MG	JOÃO PINHEIRO	JOÃO PINHEIRO - Geral	JOÃO PINHEIRO	Todo o município	1	5	6	4	1	1
MG	JOAQUIM FELÍCIO	JOAQUIM FELÍCIO - Geral	JOAQUIM FELÍCIO	Todo o município	0	1	1	1	0	0
MG	JORDÂNIA	JORDÂNIA - Geral	JORDÂNIA	Todo o município	0	2	2	2	0	0
MG	JOSÉ GONÇALVES DE MINAS	JOSÉ GONÇALVES DE MINAS - Geral	JOSÉ GONÇALVES DE MINAS	Todo o município	0	1	1	1	0	0
MG	JOSÉ RAYDAN	JOSÉ RAYDAN - Geral	JOSÉ RAYDAN	Todo o município	0	2	2	2	0	0
MG	JOSENÓPOLIS	JOSENÓPOLIS - Geral	JOSENÓPOLIS	Todo o município	0	1	1	1	0	0
MG	JUATUBA	JUATUBA - Geral	JUATUBA	Todo o município	1	3	4	3	1	0
MG	JUIZ DE FORA	JUIZ DE FORA - Geral	BELMIRO BRAGA, CHÁCARA, CORONEL PACHECO, JUIZ DE FORA, PIAU	Todo o município	5	71	76	57	15	4
MG	JURAMENTO	JURAMENTO - Geral	GLAUCILÂNDIA, JURAMENTO	Todo o município	0	2	2	2	0	0



**ANEXO I-QUADRO DE VAGAS**

UF	Município Sede Posto Coleta	Área de Trabalho	Municípios atendidos pelo Posto de Coleta (municípios de trabalho do ACM e ACS)	Composição da Área de Trabalho (locais onde o ACM e o ACS trabalharão)	Vagas ACM	Vagas ACS	Total de vagas	AC	PPP	PcD
MG	JURUAIA	JURUAIA - Geral	JURUAIA	Todo o município	0	2	2	2	0	0
MG	JUVENÍLIA	JUVENÍLIA - Geral	JUVENÍLIA	Todo o município	0	2	2	2	0	0
MG	LADAINHA	LADAINHA - Geral	LADAINHA	Todo o município	0	2	2	2	0	0
MG	LAGAMAR	LAGAMAR - Geral	LAGAMAR	Todo o município	0	2	2	2	0	0
MG	LAGOA DA PRATA	LAGOA DA PRATA - Geral	JAPARAÍBA, LAGOA DA PRATA	Todo o município	1	6	7	5	1	1
MG	LAGOA DOURADA	LAGOA DOURADA - Geral	LAGOA DOURADA	Todo o município	0	2	2	2	0	0
MG	LAGOA FORMOSA	LAGOA FORMOSA - Geral	LAGOA FORMOSA	Todo o município	0	3	3	2	1	0
MG	LAGOA GRANDE	LAGOA GRANDE - Geral	LAGOA GRANDE	Todo o município	0	2	2	2	0	0
MG	LAGOA SANTA	LAGOA SANTA - Geral	LAGOA SANTA	Todo o município	1	7	8	5	2	1
MG	LAJINHA	LAJINHA - Geral	LAJINHA	Todo o município	1	3	4	3	1	0
MG	LAMBARI	LAMBARI - Geral	LAMBARI	Todo o município	0	3	3	2	1	0
MG	LARANJAL	LARANJAL - Geral	LARANJAL	Todo o município	0	2	2	2	0	0
MG	LASSANCE	LASSANCE - Geral	LASSANCE	Todo o município	0	2	2	2	0	0
MG	LAVRAS	LAVRAS - Geral	INGAÍ, LAVRAS	Todo o município	1	13	14	10	3	1
MG	LEME DO PRADO	LEME DO PRADO - Geral	LEME DO PRADO	Todo o município	0	1	1	1	0	0
MG	LEOPOLDINA	LEOPOLDINA - Geral	ARGIRITA, LEOPOLDINA, MARIPÁ DE MINAS	Todo o município	1	8	9	6	2	1
MG	LIBERDADE	LIBERDADE - Geral	LIBERDADE	Todo o município	0	2	2	2	0	0
MG	LIMA DUARTE	LIMA DUARTE - Geral	LIMA DUARTE, OLARIA, PEDRO TEIXEIRA	Todo o município	1	3	4	3	1	0
MG	LIMEIRA DO OESTE	LIMEIRA DO OESTE - Geral	LIMEIRA DO OESTE	Todo o município	0	2	2	2	0	0
MG	LONTRA	LONTRA - Geral	LONTRA	Todo o município	0	2	2	2	0	0
MG	LUISBURGO	LUISBURGO - Geral	LUISBURGO	Todo o município	0	2	2	2	0	0
MG	LUISLÂNDIA	LUISLÂNDIA - Geral	LUISLÂNDIA	Todo o município	0	2	2	2	0	0
MG	LUMINÁRIAS	LUMINÁRIAS - Geral	LUMINÁRIAS	Todo o município	0	2	2	2	0	0
MG	LUZ	LUZ - Geral	CÓRREGO DANTA, LUZ	Todo o município	0	3	3	2	1	0
MG	MACHACALIS	MACHACALIS - Geral	MACHACALIS, UMBURATIBA	Todo o município	0	2	2	2	0	0
MG	MACHADO	MACHADO - Geral	CARVALHÓPOLIS, MACHADO	Todo o município	1	5	6	4	1	1
MG	MADRE DE DEUS DE MINAS	MADRE DE DEUS DE MINAS - Geral	MADRE DE DEUS DE MINAS	Todo o município	0	2	2	2	0	0
MG	MALACACHETA	MALACACHETA - Geral	MALACACHETA	Todo o município	0	3	3	2	1	0
MG	MAMONAS	MAMONAS - Geral	MAMONAS	Todo o município	0	2	2	2	0	0
MG	MANGA	MANGA - Geral	MANGA	Todo o município	1	3	4	3	1	0
MG	MANHUAÇU	MANHUAÇU - Geral	MANHUAÇU	Todo o município	1	11	12	9	2	1
MG	MANHUMIRIM	MANHUMIRIM - Geral	MANHUMIRIM	Todo o município	1	3	4	3	1	0
MG	MANTENA	MANTENA - Geral	MANTENA	Todo o município	1	4	5	3	1	1
MG	MAR DE ESPANHA	MAR DE ESPANHA - Geral	CHIADOR, MAR DE ESPANHA, SANTANA DO DESERTO, SENADOR CORTES	Todo o município	0	3	3	2	1	0
MG	MARAVILHAS	MARAVILHAS - Geral	MARAVILHAS	Todo o município	0	2	2	2	0	0
MG	MARIA DA FÉ	MARIA DA FÉ - Geral	MARIA DA FÉ	Todo o município	0	2	2	2	0	0
MG	MARIANA	MARIANA - Geral	MARIANA	Todo o município	1	6	7	5	1	1
MG	MÁRIO CAMPOS	MÁRIO CAMPOS - Geral	MÁRIO CAMPOS	Todo o município	0	2	2	2	0	0
MG	MARTINHO CAMPOS	MARTINHO CAMPOS - Geral	MARTINHO CAMPOS	Todo o município	0	2	2	2	0	0
MG	MARTINS SOARES	MARTINS SOARES - Geral	MARTINS SOARES	Todo o município	0	2	2	2	0	0
MG	MATA VERDE	MATA VERDE - Geral	MATA VERDE	Todo o município	0	2	2	2	0	0
MG	MATEUS LEME	MATEUS LEME - Geral	MATEUS LEME	Todo o município	1	4	5	3	1	1
MG	MATIAS BARBOSA	MATIAS BARBOSA - Geral	MATIAS BARBOSA, SIMÃO PEREIRA	Todo o município	0	3	3	2	1	0
MG	MATIAS CARDOSO	MATIAS CARDOSO - Geral	MATIAS CARDOSO	Todo o município	0	2	2	2	0	0
MG	MATIPÓ	MATIPÓ - Geral	MATIPÓ	Todo o município	1	3	4	3	1	0
MG	MATO VERDE	MATO VERDE - Geral	MATO VERDE	Todo o município	0	3	3	2	1	0

**ANEXO I-QUADRO DE VAGAS**

UF	Município Sede Posto Coleta	Área de Trabalho	Municípios atendidos pelo Posto de Coleta (municípios de trabalho do ACM e ACS)	Composição da Área de Trabalho (locais onde o ACM e o ACS trabalharão)	Vagas ACM	Vagas ACS	Total de vagas	AC	PPP	PcD
MG	MATOZINHOS	MATOZINHOS - Geral	MATOZINHOS	Todo o município	1	4	5	3	1	1
MG	MEDINA	MEDINA - Geral	MEDINA	Todo o município	0	3	3	2	1	0
MG	MENDES PIMENTEL	MENDES PIMENTEL - Geral	MENDES PIMENTEL, SÃO FÉLIX DE MINAS	Todo o município	0	2	2	2	0	0
MG	MERCÊS	MERCÊS - Geral	MERCÊS	Todo o município	0	2	2	2	0	0
MG	MESQUITA	MESQUITA - Geral	MESQUITA	Todo o município	0	2	2	2	0	0
MG	MINAS NOVAS	MINAS NOVAS - Geral	MINAS NOVAS	Todo o município	1	3	4	3	1	0
MG	MIRABELA	MIRABELA - Geral	MIRABELA	Todo o município	0	2	2	2	0	0
MG	MIRADOURO	MIRADOURO - Geral	MIRADOURO, VIEIRAS	Todo o município	0	3	3	2	1	0
MG	MIRAI	MIRAI - Geral	MIRAI	Todo o município	0	2	2	2	0	0
MG	MIRAVÂNIA	MIRAVÂNIA - Geral	MIRAVÂNIA	Todo o município	0	1	1	1	0	0
MG	MOEDA	MOEDA - Geral	MOEDA	Todo o município	0	2	2	2	0	0
MG	MOEMA	MOEMA - Geral	MOEMA	Todo o município	0	2	2	2	0	0
MG	MONSENHOR PAULO	MONSENHOR PAULO - Geral	MONSENHOR PAULO	Todo o município	0	2	2	2	0	0
MG	MONTALVÂNIA	MONTALVÂNIA - Geral	MONTALVÂNIA	Todo o município	0	2	2	2	0	0
MG	MONTE ALEGRE DE MINAS	MONTE ALEGRE DE MINAS - Geral	MONTE ALEGRE DE MINAS	Todo o município	1	3	4	3	1	0
MG	MONTE AZUL	MONTE AZUL - Geral	MONTE AZUL	Todo o município	0	4	4	3	1	0
MG	MONTE BELO	MONTE BELO - Geral	MONTE BELO	Todo o município	0	2	2	2	0	0
MG	MONTE CARMELO	MONTE CARMELO - Geral	MONTE CARMELO, ROMARIA	Todo o município	1	6	7	5	1	1
MG	MONTE FORMOSO	MONTE FORMOSO - Geral	MONTE FORMOSO	Todo o município	0	1	1	1	0	0
MG	MONTE SANTO DE MINAS	MONTE SANTO DE MINAS - Geral	MONTE SANTO DE MINAS	Todo o município	0	3	3	2	1	0
MG	MONTE SIÃO	MONTE SIÃO - Geral	MONTE SIÃO	Todo o município	0	3	3	2	1	0
MG	MONTES CLAROS	MONTES CLAROS - Geral	MONTES CLAROS	Todo o município	3	44	47	35	9	3
MG	MONTEZUMA	MONTEZUMA - Geral	MONTEZUMA	Todo o município	0	2	2	2	0	0
MG	MORADA NOVA DE MINAS	MORADA NOVA DE MINAS - Geral	MORADA NOVA DE MINAS	Todo o município	0	2	2	2	0	0
MG	MORRO DO PILAR	MORRO DO PILAR - Geral	MORRO DO PILAR	Todo o município	0	1	1	1	0	0
MG	MUNHOZ	MUNHOZ - Geral	MUNHOZ	Todo o município	0	2	2	2	0	0
MG	MURIAÉ	MURIAÉ - Geral	MURIAÉ	Todo o município	1	13	14	10	3	1
MG	MUTUM	MUTUM - Geral	MUTUM	Todo o município	1	3	4	3	1	0
MG	MUZAMBINHO	MUZAMBINHO - Geral	MUZAMBINHO	Todo o município	1	3	4	3	1	0
MG	NANUQUE	NANUQUE - Geral	NANUQUE	Todo o município	1	5	6	4	1	1
MG	NAQUE	NAQUE - Geral	NAQUE	Todo o município	0	2	2	2	0	0
MG	NATALÂNDIA	NATALÂNDIA - Geral	NATALÂNDIA	Todo o município	0	1	1	1	0	0
MG	NATÉRCIA	NATÉRCIA - Geral	NATÉRCIA	Todo o município	0	2	2	2	0	0
MG	NAZARENO	NAZARENO - Geral	NAZARENO	Todo o município	0	2	2	2	0	0
MG	NEPOMUCENO	NEPOMUCENO - Geral	NEPOMUCENO	Todo o município	1	3	4	3	1	0
MG	NINHEIRA	NINHEIRA - Geral	NINHEIRA	Todo o município	0	2	2	2	0	0
MG	NOVA ERA	NOVA ERA - Geral	NOVA ERA	Todo o município	0	3	3	2	1	0
MG	NOVA LIMA	NOVA LIMA - Geral	NOVA LIMA	Todo o município	1	11	12	9	2	1
MG	NOVA MÓDICA	NOVA MÓDICA - Geral	NOVA MÓDICA, PESCADOR, SÃO JOSÉ DO DIVINO	Todo o município	0	2	2	2	0	0
MG	NOVA PONTE	NOVA PONTE - Geral	NOVA PONTE	Todo o município	0	3	3	2	1	0
MG	NOVA PORTEIRINHA	NOVA PORTEIRINHA - Geral	NOVA PORTEIRINHA	Todo o município	0	2	2	2	0	0
MG	NOVA RESENDE	NOVA RESENDE - Geral	NOVA RESENDE	Todo o município	0	3	3	2	1	0
MG	NOVA SERRANA	NOVA SERRANA - Geral	LEANDRO FERREIRA, NOVA SERRANA	Todo o município	1	11	12	9	2	1
MG	NOVA UNIÃO	NOVA UNIÃO - Geral	NOVA UNIÃO	Todo o município	0	1	1	1	0	0
MG	NOVO CRUZEIRO	NOVO CRUZEIRO - Geral	NOVO CRUZEIRO	Todo o município	1	5	6	4	1	1
MG	NOVO ORIENTE DE MINAS	NOVO ORIENTE DE MINAS - Geral	NOVO ORIENTE DE MINAS	Todo o município	0	2	2	2	0	0
MG	NOVORIZONTE	NOVORIZONTE - Geral	NOVORIZONTE	Todo o município	0	2	2	2	0	0

**ANEXO I-QUADRO DE VAGAS**

UF	Município Sede Posto Coleta	Área de Trabalho	Municípios atendidos pelo Posto de Coleta (municípios de trabalho do ACM e ACS)	Composição da Área de Trabalho (locais onde o ACM e o ACS trabalharão)	Vagas ACM	Vagas ACS	Total de vagas	AC	PPP	PcD
MG	OLHOS-D'ÁGUA	OLHOS-D'ÁGUA - Geral	OLHOS-D'ÁGUA	Todo o município	0	2	2	2	0	0
MG	OLIVEIRA	OLIVEIRA - Geral	OLIVEIRA	Todo o município	1	5	6	4	1	1
MG	ORATÓRIOS	ORATÓRIOS - Geral	ORATÓRIOS	Todo o município	0	1	1	1	0	0
MG	ORIZÂNIA	ORIZÂNIA - Geral	ORIZÂNIA	Todo o município	0	2	2	2	0	0
MG	OURO BRANCO	OURO BRANCO - Geral	OURO BRANCO	Todo o município	1	4	5	3	1	1
MG	OURO FINO	OURO FINO - Geral	OURO FINO	Todo o município	1	5	6	4	1	1
MG	OURO PRETO	OURO PRETO - Geral	OURO PRETO	Todo o município	1	9	10	7	2	1
MG	OURO VERDE DE MINAS	OURO VERDE DE MINAS - Geral	OURO VERDE DE MINAS	Todo o município	0	2	2	2	0	0
MG	PADRE CARVALHO	PADRE CARVALHO - Geral	PADRE CARVALHO	Todo o município	0	2	2	2	0	0
MG	PADRE PARAÍSO	PADRE PARAÍSO - Geral	PADRE PARAÍSO	Todo o município	0	3	3	2	1	0
MG	PAI PEDRO	PAI PEDRO - Geral	PAI PEDRO	Todo o município	0	2	2	2	0	0
MG	PAINEIRAS	PAINEIRAS - Geral	BIQUINHAS, PAINEIRAS	Todo o município	0	2	2	2	0	0
MG	PAINS	PAINS - Geral	PAINS	Todo o município	0	2	2	2	0	0
MG	PALMA	PALMA - Geral	PALMA	Todo o município	0	2	2	2	0	0
MG	PALMÓPOLIS	PALMÓPOLIS - Geral	PALMÓPOLIS	Todo o município	0	2	2	2	0	0
MG	PAPAGAIOS	PAPAGAIOS - Geral	PAPAGAIOS	Todo o município	0	2	2	2	0	0
MG	PARÁ DE MINAS	PARÁ DE MINAS - Geral	PARÁ DE MINAS	Todo o município	1	11	12	9	2	1
MG	PARACATU	PARACATU - Geral	PARACATU	Todo o município	1	10	11	8	2	1
MG	PARAGUAÇU	PARAGUAÇU - Geral	PARAGUAÇU	Todo o município	0	3	3	2	1	0
MG	PARAISÓPOLIS	PARAISÓPOLIS - Geral	CONSOLAÇÃO, GONÇALVES, PARAISÓPOLIS	Todo o município	1	3	4	3	1	0
MG	PARAOPEBA	PARAOPEBA - Geral	PARAOPEBA	Todo o município	1	3	4	3	1	0
MG	PASSA QUATRO	PASSA QUATRO - Geral	PASSA QUATRO	Todo o município	0	3	3	2	1	0
MG	PASSA TEMPO	PASSA TEMPO - Geral	PASSA TEMPO	Todo o município	0	2	2	2	0	0
MG	PASSOS	PASSOS - Geral	BOM JESUS DA PENHA, FORTALEZA DE MINAS, PASSOS	Todo o município	1	14	15	11	3	1
MG	PATIS	PATIS - Geral	PATIS	Todo o município	0	2	2	2	0	0
MG	PATOS DE MINAS	CHUMBO/PINDAÍBAS	PATOS DE MINAS	DISTRITOS DE CHUMBO E PINDAÍBAS	0	1	1	1	0	0
MG	PATOS DE MINAS	PILAR	PATOS DE MINAS	DISTRITO DE PILAR E LOCALIDADE BOASSARA	0	1	1	1	0	0
MG	PATOS DE MINAS	SANTANA DE PATOS	PATOS DE MINAS	DISTRITO DE SANTANA DE PATOS	0	1	1	1	0	0
MG	PATOS DE MINAS	PATOS DE MINAS - Geral	PATOS DE MINAS	Todo o município	2	16	18	13	4	1
MG	PATROCÍNIO	PATROCÍNIO - Geral	PATROCÍNIO	Todo o município	1	11	12	9	2	1
MG	PATROCÍNIO DO MURIAÉ	PATROCÍNIO DO MURIAÉ - Geral	PATROCÍNIO DO MURIAÉ	Todo o município	0	2	2	2	0	0
MG	PAULA CÂNDIDO	PAULA CÂNDIDO - Geral	PAULA CÂNDIDO	Todo o município	0	2	2	2	0	0
MG	PAULISTAS	PAULISTAS - Geral	PAULISTAS	Todo o município	0	1	1	1	0	0
MG	PAVÃO	PAVÃO - Geral	PAVÃO	Todo o município	0	2	2	2	0	0
MG	PEÇANHA	PEÇANHA - Geral	CANTAGALO, PEÇANHA	Todo o município	0	3	3	2	1	0
MG	PEDRA AZUL	PEDRA AZUL - Geral	PEDRA AZUL	Todo o município	1	3	4	3	1	0
MG	PEDRA BONITA	PEDRA BONITA - Geral	PEDRA BONITA	Todo o município	0	2	2	2	0	0
MG	PEDRALVA	PEDRALVA - Geral	CONCEIÇÃO DAS PEDRAS, PEDRALVA, SÃO JOSÉ DO ALEGRE	Todo o município	0	3	3	2	1	0
MG	PEDRAS DE MARIA DA CRUZ	PEDRAS DE MARIA DA CRUZ - Geral	PEDRAS DE MARIA DA CRUZ	Todo o município	0	2	2	2	0	0
MG	PEDRO LEOPOLDO	PEDRO LEOPOLDO - Geral	PEDRO LEOPOLDO	Todo o município	1	7	8	5	2	1
MG	PERDIGÃO	PERDIGÃO - Geral	PERDIGÃO	Todo o município	0	2	2	2	0	0
MG	PERDIZES	PERDIZES - Geral	PERDIZES	Todo o município	0	3	3	2	1	0
MG	PERDÕES	PERDÕES - Geral	PERDÕES, RIBEIRÃO VERMELHO	Todo o município	1	4	5	3	1	1
MG	PERIQUITO	PERIQUITO - Geral	PERIQUITO	Todo o município	0	2	2	2	0	0
MG	PIEDADE DE CARATINGA	PIEDADE DE CARATINGA - Geral	PIEDADE DE CARATINGA	Todo o município	0	2	2	2	0	0

**ANEXO I-QUADRO DE VAGAS**

UF	Município Sede Posto Coleta	Área de Trabalho	Municípios atendidos pelo Posto de Coleta (municípios de trabalho do ACM e ACS)	Composição da Área de Trabalho (locais onde o ACM e o ACS trabalharão)	Vagas ACM	Vagas ACS	Total de vagas	AC	PPP	PcD
MG	PIEDADE DO RIO GRANDE	PIEDADE DO RIO GRANDE - Geral	PIEDADE DO RIO GRANDE	Todo o município	0	2	2	2	0	0
MG	PIEDADE DOS GERAIS	PIEDADE DOS GERAIS - Geral	PIEDADE DOS GERAIS	Todo o município	0	2	2	2	0	0
MG	PIMENTA	PIMENTA - Geral	PIMENTA	Todo o município	0	2	2	2	0	0
MG	PINGO-D'ÁGUA	PINGO-D'ÁGUA - Geral	CÓRREGO NOVO, PINGO-D'ÁGUA	Todo o município	0	2	2	2	0	0
MG	PINTÓPOLIS	PINTÓPOLIS - Geral	PINTÓPOLIS	Todo o município	0	2	2	2	0	0
MG	PIRACEMA	PIRACEMA - Geral	PIRACEMA	Todo o município	0	2	2	2	0	0
MG	PIRAJUBA	PIRAJUBA - Geral	PIRAJUBA	Todo o município	0	2	2	2	0	0
MG	PIRANGA	PIRANGA - Geral	PIRANGA	Todo o município	1	3	4	3	1	0
MG	PIRANGUÇU	PIRANGUÇU - Geral	PIRANGUÇU	Todo o município	0	2	2	2	0	0
MG	PIRANGUINHO	PIRANGUINHO - Geral	PIRANGUINHO	Todo o município	0	2	2	2	0	0
MG	PIRAPETINGA	PIRAPETINGA - Geral	PIRAPETINGA	Todo o município	0	2	2	2	0	0
MG	PIRAPORA	PIRAPORA - Geral	LAGOA DOS PATOS, PIRAPORA	Todo o município	1	6	7	5	1	1
MG	PIRAÚBA	PIRAÚBA - Geral	PIRAÚBA	Todo o município	0	2	2	2	0	0
MG	PITANGUI	PITANGUI - Geral	ONÇA DE PITANGUI, PITANGUI	Todo o município	1	4	5	3	1	1
MG	PIUMHI	PIUMHI - Geral	DORESÓPOLIS, PIUMHI	Todo o município	1	5	6	4	1	1
MG	PLANURA	PLANURA - Geral	PLANURA	Todo o município	0	2	2	2	0	0
MG	POÇO FUNDO	POÇO FUNDO - Geral	POÇO FUNDO, SÃO JOÃO DA MATA	Todo o município	0	3	3	2	1	0
MG	POÇOS DE CALDAS	POÇOS DE CALDAS - Geral	POÇOS DE CALDAS	Todo o município	2	21	23	16	5	2
MG	POCRANE	POCRANE - Geral	POCRANE, TAPARUBA	Todo o município	0	2	2	2	0	0
MG	POMPÉU	POMPÉU - Geral	POMPÉU	Todo o município	1	4	5	3	1	1
MG	PONTE NOVA	PONTE NOVA - Geral	PONTE NOVA, RIO DOCE, SEM-PEIXE	Todo o município	1	7	8	5	2	1
MG	PONTO CHIQUE	PONTO CHIQUE - Geral	PONTO CHIQUE	Todo o município	0	1	1	1	0	0
MG	PONTO DOS VOLANTES	PONTO DOS VOLANTES - Geral	PONTO DOS VOLANTES	Todo o município	0	2	2	2	0	0
MG	PORTEIRINHA	PORTEIRINHA - Geral	PORTEIRINHA	Todo o município	1	4	5	3	1	1
MG	PORTO FIRME	PORTO FIRME - Geral	PORTO FIRME	Todo o município	0	2	2	2	0	0
MG	POTÉ	POTÉ - Geral	POTÉ	Todo o município	0	3	3	2	1	0
MG	POUSO ALEGRE	POUSO ALEGRE - Geral	POUSO ALEGRE	Todo o município	2	18	20	15	4	1
MG	POUSO ALTO	POUSO ALTO - Geral	POUSO ALTO, SÃO SEBASTIÃO DO RIO VERDE	Todo o município	0	2	2	2	0	0
MG	PRADOS	PRADOS - Geral	PRADOS	Todo o município	0	2	2	2	0	0
MG	PRATA	PRATA - Geral	COMENDADOR GOMES, PRATA	Todo o município	1	4	5	3	1	1
MG	PRATÁPOLIS	PRATÁPOLIS - Geral	PRATÁPOLIS	Todo o município	0	2	2	2	0	0
MG	PRESIDENTE BERNARDES	PRESIDENTE BERNARDES - Geral	PRESIDENTE BERNARDES	Todo o município	0	2	2	2	0	0
MG	PRESIDENTE OLEGÁRIO	PRESIDENTE OLEGÁRIO - Geral	PRESIDENTE OLEGÁRIO	Todo o município	0	3	3	2	1	0
MG	PRUDENTE DE MORAIS	PRUDENTE DE MORAIS - Geral	FUNILÂNDIA, PRUDENTE DE MORAIS	Todo o município	0	2	2	2	0	0
MG	RAPOSOS	RAPOSOS - Geral	RAPOSOS	Todo o município	0	3	3	2	1	0
MG	RAUL SOARES	RAUL SOARES - Geral	RAUL SOARES	Todo o município	0	3	3	2	1	0
MG	RECREIO	RECREIO - Geral	RECREIO	Todo o município	0	2	2	2	0	0
MG	REDUTO	REDUTO - Geral	REDUTO	Todo o município	0	2	2	2	0	0
MG	RESENDE COSTA	RESENDE COSTA - Geral	RESENDE COSTA	Todo o município	0	2	2	2	0	0
MG	RESPLENDOR	RESPLENDOR - Geral	RESPLENDOR	Todo o município	0	3	3	2	1	0
MG	RESSAQUINHA	RESSAQUINHA - Geral	RESSAQUINHA	Todo o município	0	2	2	2	0	0
MG	RIACHINHO	RIACHINHO - Geral	RIACHINHO	Todo o município	0	2	2	2	0	0
MG	RIACHO DOS MACHADOS	RIACHO DOS MACHADOS - Geral	RIACHO DOS MACHADOS	Todo o município	0	2	2	2	0	0
MG	RIBEIRÃO DAS NEVES	RIBEIRÃO DAS NEVES - Geral	RIBEIRÃO DAS NEVES	Todo o município	2	35	37	28	7	2
MG	RIO ACIMA	RIO ACIMA - Geral	RIO ACIMA	Todo o município	0	2	2	2	0	0
MG	RIO CASCA	RIO CASCA - Geral	PIEDADE DE PONTE NOVA, RIO CASCA, SANTO ANTÔNIO DO GRAMA	Todo o município	1	3	4	3	1	0

**ANEXO I-QUADRO DE VAGAS**

UF	Município Sede Posto Coleta	Área de Trabalho	Municípios atendidos pelo Posto de Coleta (municípios de trabalho do ACM e ACS)	Composição da Área de Trabalho (locais onde o ACM e o ACS trabalharão)	Vagas ACM	Vagas ACS	Total de vagas	AC	PPP	PcD
MG	RIO DO PRADO	RIO DO PRADO - Geral	RIO DO PRADO	Todo o município	0	2	2	2	0	0
MG	RIO ESPERA	RIO ESPERA - Geral	LAMIM, RIO ESPERA	Todo o município	0	2	2	2	0	0
MG	RIO MANSO	RIO MANSO - Geral	RIO MANSO	Todo o município	0	2	2	2	0	0
MG	RIO NOVO	RIO NOVO - Geral	GOIANÁ, RIO NOVO	Todo o município	0	2	2	2	0	0
MG	RIO PARANAÍBA	RIO PARANAÍBA - Geral	ARAPUÁ, RIO PARANAÍBA	Todo o município	0	3	3	2	1	0
MG	RIO PARDO DE MINAS	RIO PARDO DE MINAS - Geral	RIO PARDO DE MINAS	Todo o município	1	4	5	3	1	1
MG	RIO PIRACICABA	RIO PIRACICABA - Geral	RIO PIRACICABA	Todo o município	0	2	2	2	0	0
MG	RIO POMBA	RIO POMBA - Geral	RIO POMBA, SILVEIRÂNIA, TABULEIRO	Todo o município	1	4	5	3	1	1
MG	RIO PRETO	RIO PRETO - Geral	RIO PRETO, SANTA BÁRBARA DO MONTE VERDE	Todo o município	0	2	2	2	0	0
MG	RIO VERMELHO	RIO VERMELHO - Geral	RIO VERMELHO	Todo o município	0	2	2	2	0	0
MG	RITÁPOLIS	RITÁPOLIS - Geral	RITÁPOLIS	Todo o município	0	2	2	2	0	0
MG	RODEIRO	RODEIRO - Geral	RODEIRO	Todo o município	0	2	2	2	0	0
MG	ROSÁRIO DA LIMEIRA	ROSÁRIO DA LIMEIRA - Geral	ROSÁRIO DA LIMEIRA	Todo o município	0	2	2	2	0	0
MG	RUBELITA	RUBELITA - Geral	RUBELITA	Todo o município	0	2	2	2	0	0
MG	RUBIM	RUBIM - Geral	RUBIM	Todo o município	0	2	2	2	0	0
MG	SABARÁ	RAVENA	SABARÁ	RAVENA ZONA URBANA E RURAL	0	1	1	1	0	0
MG	SABARÁ	SABARÁ - Geral	SABARÁ	Todo o município	1	15	16	12	3	1
MG	SABINÓPOLIS	SABINÓPOLIS - Geral	MATERLÂNDIA, SABINÓPOLIS	Todo o município	0	3	3	2	1	0
MG	SACRAMENTO	SACRAMENTO - Geral	SACRAMENTO	Todo o município	1	3	4	3	1	0
MG	SALINAS	SALINAS - Geral	SALINAS	Todo o município	1	5	6	4	1	1
MG	SALTO DA DIVISA	SALTO DA DIVISA - Geral	SALTO DA DIVISA	Todo o município	0	2	2	2	0	0
MG	SANTA BÁRBARA	SANTA BÁRBARA - Geral	SANTA BÁRBARA	Todo o município	1	3	4	3	1	0
MG	SANTA BÁRBARA DO LESTE	SANTA BÁRBARA DO LESTE - Geral	SANTA BÁRBARA DO LESTE	Todo o município	0	2	2	2	0	0
MG	SANTA BÁRBARA DO TUGÚRIO	SANTA BÁRBARA DO TUGÚRIO - Geral	PAIVA, SANTA BÁRBARA DO TUGÚRIO	Todo o município	0	2	2	2	0	0
MG	SANTA CRUZ DE MINAS	SANTA CRUZ DE MINAS - Geral	SANTA CRUZ DE MINAS	Todo o município	0	2	2	2	0	0
MG	SANTA CRUZ DO ESCALVADO	SANTA CRUZ DO ESCALVADO - Geral	SANTA CRUZ DO ESCALVADO	Todo o município	0	2	2	2	0	0
MG	SANTA FÉ DE MINAS	SANTA FÉ DE MINAS - Geral	SANTA FÉ DE MINAS	Todo o município	0	1	1	1	0	0
MG	SANTA HELENA DE MINAS	SANTA HELENA DE MINAS - Geral	SANTA HELENA DE MINAS	Todo o município	0	2	2	2	0	0
MG	SANTA JULIANA	SANTA JULIANA - Geral	PEDRINÓPOLIS, SANTA JULIANA	Todo o município	0	3	3	2	1	0
MG	SANTA LUZIA	SANTA LUZIA - Geral	SANTA LUZIA, TAQUARAÇU DE MINAS	Todo o município	2	25	27	20	5	2
MG	SANTA MARGARIDA	SANTA MARGARIDA - Geral	SANTA MARGARIDA	Todo o município	0	3	3	2	1	0
MG	SANTA MARIA DE ITABIRA	SANTA MARIA DE ITABIRA - Geral	SANTA MARIA DE ITABIRA	Todo o município	0	2	2	2	0	0
MG	SANTA MARIA DO SALTO	SANTA MARIA DO SALTO - Geral	SANTA MARIA DO SALTO	Todo o município	0	2	2	2	0	0
MG	SANTA MARIA DO SUAÇUÍ	SANTA MARIA DO SUAÇUÍ - Geral	SANTA MARIA DO SUAÇUÍ	Todo o município	0	2	2	2	0	0
MG	SANTA RITA DE CALDAS	SANTA RITA DE CALDAS - Geral	SANTA RITA DE CALDAS	Todo o município	0	2	2	2	0	0
MG	SANTA RITA DE JACUTINGA	SANTA RITA DE JACUTINGA - Geral	SANTA RITA DE JACUTINGA	Todo o município	0	2	2	2	0	0
MG	SANTA RITA DE MINAS	SANTA RITA DE MINAS - Geral	SANTA RITA DE MINAS	Todo o município	0	2	2	2	0	0
MG	SANTA RITA DO ITUETO	SANTA RITA DO ITUETO - Geral	SANTA RITA DO ITUETO	Todo o município	0	2	2	2	0	0
MG	SANTA RITA DO SAPUCAÍ	SANTA RITA DO SAPUCAÍ - Geral	SANTA RITA DO SAPUCAÍ	Todo o município	1	5	6	4	1	1
MG	SANTA VITÓRIA	SANTA VITÓRIA - Geral	SANTA VITÓRIA	Todo o município	1	3	4	3	1	0
MG	SANTANA DA VARGEM	SANTANA DA VARGEM - Geral	SANTANA DA VARGEM	Todo o município	0	2	2	2	0	0
MG	SANTANA DE PIRAPAMA	SANTANA DE PIRAPAMA - Geral	SANTANA DE PIRAPAMA	Todo o município	0	2	2	2	0	0
MG	SANTANA DO JACARÉ	SANTANA DO JACARÉ - Geral	SANTANA DO JACARÉ	Todo o município	0	2	2	2	0	0
MG	SANTANA DO MANHUAÇU	SANTANA DO MANHUAÇU - Geral	SANTANA DO MANHUAÇU	Todo o município	0	2	2	2	0	0
MG	SANTANA DO PARAÍSO	SANTANA DO PARAÍSO - Geral	SANTANA DO PARAÍSO	Todo o município	1	4	5	3	1	1
MG	SANTANA DO RIACHO	SANTANA DO RIACHO - Geral	SANTANA DO RIACHO	Todo o município	0	1	1	1	0	0

**ANEXO I-QUADRO DE VAGAS**

UF	Município Sede Posto Coleta	Área de Trabalho	Municípios atendidos pelo Posto de Coleta (municípios de trabalho do ACM e ACS)	Composição da Área de Trabalho (locais onde o ACM e o ACS trabalharão)	Vagas ACM	Vagas ACS	Total de vagas	AC	PPP	PcD
MG	SANTO ANTÔNIO DO AMPARO	SANTO ANTÔNIO DO AMPARO - Geral	SANTO ANTÔNIO DO AMPARO	Todo o município	0	3	3	2	1	0
MG	SANTO ANTÔNIO DO JACINTO	SANTO ANTÔNIO DO JACINTO - Geral	SANTO ANTÔNIO DO JACINTO	Todo o município	0	2	2	2	0	0
MG	SANTO ANTÔNIO DO MONTE	SANTO ANTÔNIO DO MONTE - Geral	SANTO ANTÔNIO DO MONTE	Todo o município	1	3	4	3	1	0
MG	SANTO ANTÔNIO DO RETIRO	SANTO ANTÔNIO DO RETIRO - Geral	SANTO ANTÔNIO DO RETIRO	Todo o município	0	2	2	2	0	0
MG	SANTOS DUMONT	SANTOS DUMONT - Geral	ARACITABA, EWBANK DA CÂMARA, OLIVEIRA FORTES, SANTOS DUMONT	Todo o município	1	7	8	5	2	1
MG	SÃO BENTO ABADE	SÃO BENTO ABADE - Geral	SÃO BENTO ABADE	Todo o município	0	1	1	1	0	0
MG	SÃO DOMINGOS DAS DORES	SÃO DOMINGOS DAS DORES - Geral	SÃO DOMINGOS DAS DORES	Todo o município	0	1	1	1	0	0
MG	SÃO DOMINGOS DO PRATA	SÃO DOMINGOS DO PRATA - Geral	SÃO DOMINGOS DO PRATA	Todo o município	0	3	3	2	1	0
MG	SÃO FRANCISCO	SÃO FRANCISCO - Geral	SÃO FRANCISCO	Todo o município	1	5	6	4	1	1
MG	SÃO FRANCISCO DE PAULA	SÃO FRANCISCO DE PAULA - Geral	SÃO FRANCISCO DE PAULA	Todo o município	0	2	2	2	0	0
MG	SÃO FRANCISCO DE SALES	SÃO FRANCISCO DE SALES - Geral	SÃO FRANCISCO DE SALES	Todo o município	0	2	2	2	0	0
MG	SÃO FRANCISCO DO GLÓRIA	SÃO FRANCISCO DO GLÓRIA - Geral	SÃO FRANCISCO DO GLÓRIA	Todo o município	0	2	2	2	0	0
MG	SÃO GERALDO	SÃO GERALDO - Geral	SÃO GERALDO	Todo o município	0	2	2	2	0	0
MG	SÃO GONÇALO DO ABAETÉ	SÃO GONÇALO DO ABAETÉ - Geral	SÃO GONÇALO DO ABAETÉ	Todo o município	0	2	2	2	0	0
MG	SÃO GONÇALO DO PARÁ	SÃO GONÇALO DO PARÁ - Geral	SÃO GONÇALO DO PARÁ	Todo o município	0	2	2	2	0	0
MG	SÃO GONÇALO DO RIO ABAIXO	SÃO GONÇALO DO RIO ABAIXO - Geral	SÃO GONÇALO DO RIO ABAIXO	Todo o município	0	2	2	2	0	0
MG	SÃO GONÇALO DO SAPUCAÍ	SÃO GONÇALO DO SAPUCAÍ - Geral	CORDISLÂNDIA, SÃO GONÇALO DO SAPUCAÍ	Todo o município	1	3	4	3	1	0
MG	SÃO GOTARDO	SÃO GOTARDO - Geral	SÃO GOTARDO	Todo o município	1	5	6	4	1	1
MG	SÃO JOÃO BATISTA DO GLÓRIA	SÃO JOÃO BATISTA DO GLÓRIA - Geral	SÃO JOÃO BATISTA DO GLÓRIA	Todo o município	0	2	2	2	0	0
MG	SÃO JOÃO DA LAGOA	SÃO JOÃO DA LAGOA - Geral	SÃO JOÃO DA LAGOA	Todo o município	0	2	2	2	0	0
MG	SÃO JOÃO DA PONTE	SÃO JOÃO DA PONTE - Geral	SÃO JOÃO DA PONTE	Todo o município	1	3	4	3	1	0
MG	SÃO JOÃO DAS MISSÕES	SÃO JOÃO DAS MISSÕES - Geral	SÃO JOÃO DAS MISSÕES	Todo o município	0	2	2	2	0	0
MG	SÃO JOÃO DEL REI	SÃO JOÃO DEL REI - Geral	CONCEIÇÃO DA BARRA DE MINAS, CORONEL XAVIER CHAVES, SÃO JOÃO DEL REI	Todo o município	1	12	13	9	3	1
MG	SÃO JOÃO DO MANHUAÇU	SÃO JOÃO DO MANHUAÇU - Geral	SÃO JOÃO DO MANHUAÇU	Todo o município	0	2	2	2	0	0
MG	SÃO JOÃO DO MANTENINHA	SÃO JOÃO DO MANTENINHA - Geral	SÃO JOÃO DO MANTENINHA	Todo o município	0	2	2	2	0	0
MG	SÃO JOÃO DO ORIENTE	SÃO JOÃO DO ORIENTE - Geral	SÃO JOÃO DO ORIENTE	Todo o município	0	2	2	2	0	0
MG	SÃO JOÃO DO PARAÍSO	SÃO JOÃO DO PARAÍSO - Geral	SÃO JOÃO DO PARAÍSO	Todo o município	0	3	3	2	1	0
MG	SÃO JOÃO EVANGELISTA	SÃO JOÃO EVANGELISTA - Geral	SÃO JOÃO EVANGELISTA	Todo o município	1	3	4	3	1	0
MG	SÃO JOÃO NEPOMUCENO	SÃO JOÃO NEPOMUCENO - Geral	ROCHEDO DE MINAS, SÃO JOÃO NEPOMUCENO	Todo o município	1	4	5	3	1	1
MG	SÃO JOAQUIM DE BICAS	SÃO JOAQUIM DE BICAS - Geral	SÃO JOAQUIM DE BICAS	Todo o município	1	3	4	3	1	0
MG	SÃO JOSÉ DA BARRA	SÃO JOSÉ DA BARRA - Geral	SÃO JOSÉ DA BARRA	Todo o município	0	2	2	2	0	0
MG	SÃO JOSÉ DA LAPA	SÃO JOSÉ DA LAPA - Geral	SÃO JOSÉ DA LAPA	Todo o município	0	3	3	2	1	0
MG	SÃO JOSÉ DA VARGINHA	SÃO JOSÉ DA VARGINHA - Geral	PEQUI, SÃO JOSÉ DA VARGINHA	Todo o município	0	2	2	2	0	0
MG	SÃO JOSÉ DO GOIABAL	SÃO JOSÉ DO GOIABAL - Geral	SÃO JOSÉ DO GOIABAL	Todo o município	0	2	2	2	0	0
MG	SÃO JOSÉ DO JACURI	SÃO JOSÉ DO JACURI - Geral	SÃO JOSÉ DO JACURI	Todo o município	0	2	2	2	0	0
MG	SÃO LOURENÇO	SÃO LOURENÇO - Geral	DOM VIÇOSO, SÃO LOURENÇO	Todo o município	1	6	7	5	1	1
MG	SÃO MIGUEL DO ANTA	SÃO MIGUEL DO ANTA - Geral	SÃO MIGUEL DO ANTA	Todo o município	0	2	2	2	0	0
MG	SÃO PEDRO DA UNIÃO	SÃO PEDRO DA UNIÃO - Geral	SÃO PEDRO DA UNIÃO	Todo o município	0	2	2	2	0	0
MG	SÃO PEDRO DO SUAÇUÍ	SÃO PEDRO DO SUAÇUÍ - Geral	SÃO PEDRO DO SUAÇUÍ	Todo o município	0	2	2	2	0	0
MG	SÃO PEDRO DOS FERROS	SÃO PEDRO DOS FERROS - Geral	SÃO PEDRO DOS FERROS	Todo o município	0	2	2	2	0	0
MG	SÃO ROMÃO	SÃO ROMÃO - Geral	SÃO ROMÃO	Todo o município	0	2	2	2	0	0

**ANEXO I-QUADRO DE VAGAS**

UF	Município Sede Posto Coleta	Área de Trabalho	Municípios atendidos pelo Posto de Coleta (municípios de trabalho do ACM e ACS)	Composição da Área de Trabalho (locais onde o ACM e o ACS trabalharão)	Vagas ACM	Vagas ACS	Total de vagas	AC	PPP	PcD
MG	SÃO ROQUE DE MINAS	SÃO ROQUE DE MINAS - Geral	SÃO ROQUE DE MINAS, VARGEM BONITA	Todo o município	0	2	2	2	0	0
MG	SÃO SEBASTIÃO DA BELA VISTA	SÃO SEBASTIÃO DA BELA VISTA - Geral	SÃO SEBASTIÃO DA BELA VISTA	Todo o município	0	2	2	2	0	0
MG	SÃO SEBASTIÃO DO ANTA	SÃO SEBASTIÃO DO ANTA - Geral	SÃO SEBASTIÃO DO ANTA	Todo o município	0	2	2	2	0	0
MG	SÃO SEBASTIÃO DO MARANHÃO	SÃO SEBASTIÃO DO MARANHÃO - Geral	SÃO SEBASTIÃO DO MARANHÃO	Todo o município	0	2	2	2	0	0
MG	SÃO SEBASTIÃO DO OESTE	SÃO SEBASTIÃO DO OESTE - Geral	SÃO SEBASTIÃO DO OESTE	Todo o município	0	2	2	2	0	0
MG	SÃO SEBASTIÃO DO PARAÍSO	SÃO SEBASTIÃO DO PARAÍSO - Geral	SÃO SEBASTIÃO DO PARAÍSO	Todo o município	1	8	9	6	2	1
MG	SÃO SEBASTIÃO DO RIO PRETO	SÃO SEBASTIÃO DO RIO PRETO - Geral	PASSABÉM, SANTO ANTÔNIO DO RIO ABAIXO, SÃO SEBASTIÃO DO RIO PRETO	Todo o município	0	2	2	2	0	0
MG	SÃO TIAGO	SÃO TIAGO - Geral	SÃO TIAGO	Todo o município	0	2	2	2	0	0
MG	SÃO TOMÁS DE AQUINO	SÃO TOMÁS DE AQUINO - Geral	SÃO TOMÁS DE AQUINO	Todo o município	0	2	2	2	0	0
MG	SÃO TOMÉ DAS LETRAS	SÃO TOMÉ DAS LETRAS - Geral	SÃO TOMÉ DAS LETRAS	Todo o município	0	2	2	2	0	0
MG	SÃO VICENTE DE MINAS	SÃO VICENTE DE MINAS - Geral	MINDURI, SÃO VICENTE DE MINAS	Todo o município	0	2	2	2	0	0
MG	SAPUCAÍ-MIRIM	SAPUCAÍ-MIRIM - Geral	SAPUCAÍ-MIRIM	Todo o município	0	2	2	2	0	0
MG	SARDOÁ	SARDOÁ - Geral	SÃO GERALDO DA PIEDADE, SARDOÁ	Todo o município	0	2	2	2	0	0
MG	SARZEDO	SARZEDO - Geral	SARZEDO	Todo o município	1	3	4	3	1	0
MG	SENADOR AMARAL	SENADOR AMARAL - Geral	SENADOR AMARAL	Todo o município	0	2	2	2	0	0
MG	SENADOR FIRMINO	SENADOR FIRMINO - Geral	DORES DO TURVO, SENADOR FIRMINO	Todo o município	0	2	2	2	0	0
MG	SENHORA DE OLIVEIRA	SENHORA DE OLIVEIRA - Geral	SENHORA DE OLIVEIRA	Todo o município	0	2	2	2	0	0
MG	SENHORA DOS REMÉDIOS	SENHORA DOS REMÉDIOS - Geral	SENHORA DOS REMÉDIOS	Todo o município	0	2	2	2	0	0
MG	SERICITA	SERICITA - Geral	SERICITA	Todo o município	0	2	2	2	0	0
MG	SERRA AZUL DE MINAS	SERRA AZUL DE MINAS - Geral	SERRA AZUL DE MINAS	Todo o município	0	1	1	1	0	0
MG	SERRA DO SALITRE	SERRA DO SALITRE - Geral	SERRA DO SALITRE	Todo o município	0	2	2	2	0	0
MG	SERRA DOS AIMORÉS	SERRA DOS AIMORÉS - Geral	SERRA DOS AIMORÉS	Todo o município	0	2	2	2	0	0
MG	SERRANIA	SERRANIA - Geral	SERRANIA	Todo o município	0	2	2	2	0	0
MG	SERRANÓPOLIS DE MINAS	SERRANÓPOLIS DE MINAS - Geral	SERRANÓPOLIS DE MINAS	Todo o município	0	1	1	1	0	0
MG	SERRO	SERRO - Geral	ALVORADA DE MINAS, PRESIDENTE KUBITSCHEK, SANTO ANTÔNIO DO ITAMBÉ, SERRO	Todo o município	1	4	5	3	1	1
MG	SETE LAGOAS	BARREIRO	SETE LAGOAS	DISTRITO DE BARREIRO	0	1	1	1	0	0
MG	SETE LAGOAS	SILVA XAVIER	SETE LAGOAS	DISTRITO DE SILVA XAVIER	0	1	1	1	0	0
MG	SETE LAGOAS	SETE LAGOAS - Geral	SETE LAGOAS	Todo o município	2	25	27	20	5	2
MG	SETUBINHA	SETUBINHA - Geral	SETUBINHA	Todo o município	0	2	2	2	0	0
MG	SILVIANÓPOLIS	SILVIANÓPOLIS - Geral	SILVIANÓPOLIS	Todo o município	0	2	2	2	0	0
MG	SIMONÉSIA	SIMONÉSIA - Geral	SIMONÉSIA	Todo o município	0	3	3	2	1	0
MG	SOBRÁLIA	SOBRÁLIA - Geral	FERNANDES TOURINHO, SOBRÁLIA	Todo o município	0	2	2	2	0	0
MG	SOLEDADE DE MINAS	SOLEDADE DE MINAS - Geral	SOLEDADE DE MINAS	Todo o município	0	2	2	2	0	0
MG	TAIOBEIRAS	TAIOBEIRAS - Geral	TAIOBEIRAS	Todo o município	1	4	5	3	1	1
MG	TAPIRA	TAPIRA - Geral	TAPIRA	Todo o município	0	2	2	2	0	0
MG	TARUMIRIM	TARUMIRIM - Geral	ALVARENGA, TARUMIRIM	Todo o município	1	3	4	3	1	0
MG	TEIXEIRAS	TEIXEIRAS - Geral	PEDRA DO ANTA, TEIXEIRAS	Todo o município	0	3	3	2	1	0
MG	TEÓFILO OTONI	TEÓFILO OTONI - Geral	TEÓFILO OTONI	Todo o município	2	16	18	13	4	1
MG	TIMÓTEO	TIMÓTEO - Geral	JAGUARAÇU, MARLIÉRIA, TIMÓTEO	Todo o município	1	11	12	9	2	1
MG	TIRADENTES	TIRADENTES - Geral	TIRADENTES	Todo o município	0	2	2	2	0	0
MG	TIROS	TIROS - Geral	MATUTINA, TIROS	Todo o município	0	2	2	2	0	0
MG	TOCANTINS	TOCANTINS - Geral	TOCANTINS	Todo o município	0	3	3	2	1	0
MG	TOLEDO	TOLEDO - Geral	TOLEDO	Todo o município	0	2	2	2	0	0

**ANEXO I-QUADRO DE VAGAS**

UF	Município Sede Posto Coleta	Área de Trabalho	Municípios atendidos pelo Posto de Coleta (municípios de trabalho do ACM e ACS)	Composição da Área de Trabalho (locais onde o ACM e o ACS trabalharão)	Vagas ACM	Vagas ACS	Total de vagas	AC	PPP	PcD
MG	TOMBOS	TOMBOS - Geral	PEDRA DOURADA, TOMBOS	Todo o município	0	2	2	2	0	0
MG	TRÊS CORAÇÕES	TRÊS CORAÇÕES - Geral	TRÊS CORAÇÕES	Todo o município	1	8	9	6	2	1
MG	TRÊS MARIAS	TRÊS MARIAS - Geral	TRÊS MARIAS	Todo o município	1	4	5	3	1	1
MG	TRÊS PONTAS	TRÊS PONTAS - Geral	TRÊS PONTAS	Todo o município	1	6	7	5	1	1
MG	TUMIRITINGA	TUMIRITINGA - Geral	TUMIRITINGA	Todo o município	0	2	2	2	0	0
MG	TUPACIGUARA	TUPACIGUARA - Geral	TUPACIGUARA	Todo o município	1	4	5	3	1	1
MG	TURMALINA	TURMALINA - Geral	TURMALINA	Todo o município	0	3	3	2	1	0
MG	TURVOLÂNDIA	TURVOLÂNDIA - Geral	TURVOLÂNDIA	Todo o município	0	2	2	2	0	0
MG	UBÁ	UBÁ - Geral	DIVINÉSIA, UBÁ	Todo o município	1	14	15	11	3	1
MG	UBAÍ	UBAÍ - Geral	UBAÍ	Todo o município	0	2	2	2	0	0
MG	UBAPORANGA	UBAPORANGA - Geral	UBAPORANGA	Todo o município	0	2	2	2	0	0
MG	UBERABA	UBERABA - Geral	UBERABA	Todo o município	3	40	43	31	9	3
MG	UBERLÂNDIA	UBERLÂNDIA - Geral	UBERLÂNDIA	Todo o município	4	80	84	54	25	5
MG	UNAÍ	UNAÍ - Geral	UNAÍ	Todo o município	1	10	11	8	2	1
MG	URUANA DE MINAS	URUANA DE MINAS - Geral	URUANA DE MINAS	Todo o município	0	1	1	1	0	0
MG	URUCÂNIA	URUCÂNIA - Geral	URUCÂNIA	Todo o município	0	2	2	2	0	0
MG	URUCUIA	URUCUIA - Geral	URUCUIA	Todo o município	0	2	2	2	0	0
MG	VARGEM ALEGRE	VARGEM ALEGRE - Geral	VARGEM ALEGRE	Todo o município	0	2	2	2	0	0
MG	VARGEM GRANDE DO RIO PARDO	VARGEM GRANDE DO RIO PARDO - Geral	VARGEM GRANDE DO RIO PARDO	Todo o município	0	1	1	1	0	0
MG	VARGINHA	VARGINHA - Geral	VARGINHA	Todo o município	1	16	17	13	3	1
MG	VARIÃO DE MINAS	VARIÃO DE MINAS - Geral	VARIÃO DE MINAS	Todo o município	0	2	2	2	0	0
MG	VÁRZEA DA PALMA	VÁRZEA DA PALMA - Geral	VÁRZEA DA PALMA	Todo o município	1	4	5	3	1	1
MG	VARZELÂNDIA	VARZELÂNDIA - Geral	VARZELÂNDIA	Todo o município	0	3	3	2	1	0
MG	VAZANTE	VAZANTE - Geral	VAZANTE	Todo o município	0	3	3	2	1	0
MG	VERDELÂNDIA	VERDELÂNDIA - Geral	VERDELÂNDIA	Todo o município	0	2	2	2	0	0
MG	VEREDINHA	VEREDINHA - Geral	VEREDINHA	Todo o município	0	2	2	2	0	0
MG	VERMELHO NOVO	VERMELHO NOVO - Geral	VERMELHO NOVO	Todo o município	0	2	2	2	0	0
MG	VESPASIANO	VESPASIANO - Geral	VESPASIANO	Todo o município	1	13	14	10	3	1
MG	VIÇOSA	VIÇOSA - Geral	CAJURI, VIÇOSA	Todo o município	1	9	10	7	2	1
MG	VIRGEM DA LAPA	VIRGEM DA LAPA - Geral	VIRGEM DA LAPA	Todo o município	0	2	2	2	0	0
MG	VIRGÍNIA	VIRGÍNIA - Geral	VIRGÍNIA	Todo o município	0	2	2	2	0	0
MG	VIRGINÓPOLIS	VIRGINÓPOLIS - Geral	VIRGINÓPOLIS	Todo o município	0	2	2	2	0	0
MG	VIRGOLÂNDIA	VIRGOLÂNDIA - Geral	NACIP RAYDAN, SÃO JOSÉ DA SAFIRA, VIRGOLÂNDIA	Todo o município	0	2	2	2	0	0
MG	VISCONDE DO RIO BRANCO	VISCONDE DO RIO BRANCO - Geral	VISCONDE DO RIO BRANCO	Todo o município	1	5	6	4	1	1
MG	VOLTA GRANDE	VOLTA GRANDE - Geral	ESTRELA DALVA, VOLTA GRANDE	Todo o município	0	2	2	2	0	0
MS	ÁGUA CLARA	ÁGUA CLARA - Geral	ÁGUA CLARA	Todo o município	1	2	3	2	1	0
MS	ALCINÓPOLIS	ALCINÓPOLIS - Geral	ALCINÓPOLIS	Todo o município	1	1	2	2	0	0
MS	AMAMBAÍ	AMAMBAÍ - Geral	AMAMBAÍ	Todo o município	1	5	6	4	1	1
MS	ANASTÁCIO	ANASTÁCIO - Geral	ANASTÁCIO	Todo o município	1	3	4	3	1	0
MS	ANAURILÂNDIA	ANAURILÂNDIA - Geral	ANAURILÂNDIA	Todo o município	1	1	2	2	0	0
MS	ANGÉLICA	ANGÉLICA - Geral	ANGÉLICA	Todo o município	1	1	2	2	0	0
MS	ANTÔNIO JOÃO	ANTÔNIO JOÃO - Geral	ANTÔNIO JOÃO	Todo o município	1	1	2	2	0	0
MS	APARECIDA DO TABOADO	APARECIDA DO TABOADO - Geral	APARECIDA DO TABOADO	Todo o município	1	3	4	3	1	0
MS	AQUIDAUANA	AQUIDAUANA - Geral	AQUIDAUANA	Todo o município	1	6	7	5	1	1
MS	ARAL MOREIRA	ARAL MOREIRA - Geral	ARAL MOREIRA	Todo o município	1	1	2	2	0	0
MS	BANDEIRANTES	BANDEIRANTES - Geral	BANDEIRANTES	Todo o município	1	1	2	2	0	0



**ANEXO I-QUADRO DE VAGAS**

UF	Município Sede Posto Coleta	Área de Trabalho	Municípios atendidos pelo Posto de Coleta (municípios de trabalho do ACM e ACS)	Composição da Área de Trabalho (locais onde o ACM e o ACS trabalharão)	Vagas ACM	Vagas ACS	Total de vagas	AC	PPP	PcD
MS	BATAGUASSU	BATAGUASSU - Geral	BATAGUASSU	Todo o município	1	2	3	2	1	0
MS	BELA VISTA	BELA VISTA - Geral	BELA VISTA	Todo o município	1	2	3	2	1	0
MS	BODOQUENA	BODOQUENA - Geral	BODOQUENA	Todo o município	1	1	2	2	0	0
MS	BONITO	BONITO - Geral	BONITO	Todo o município	1	2	3	2	1	0
MS	BRASILÂNDIA	BRASILÂNDIA - Geral	BRASILÂNDIA	Todo o município	1	1	2	2	0	0
MS	CAARAPÓ	CAARAPÓ - Geral	CAARAPÓ	Todo o município	1	3	4	3	1	0
MS	CAMAPUÃ	CAMAPUÃ - Geral	CAMAPUÃ	Todo o município	1	2	3	2	1	0
MS	CAMPO GRANDE	CAMPO GRANDE - Geral	CAMPO GRANDE	Todo o município	8	99	107	69	32	6
MS	CARACOL	CARACOL - Geral	CARACOL	Todo o município	1	1	2	2	0	0
MS	CASSILÂNDIA	CASSILÂNDIA - Geral	CASSILÂNDIA	Todo o município	1	2	3	2	1	0
MS	CHAPADÃO DO SUL	CHAPADÃO DO SUL - Geral	CHAPADÃO DO SUL	Todo o município	1	2	3	2	1	0
MS	CORGUINHO	CORGUINHO - Geral	CORGUINHO	Todo o município	1	1	2	2	0	0
MS	CORONEL SAPUCAIA	CORONEL SAPUCAIA - Geral	CORONEL SAPUCAIA	Todo o município	1	1	2	2	0	0
MS	CORUMBÁ	CORUMBÁ - Geral	CORUMBÁ	Todo o município	1	10	11	8	2	1
MS	COSTA RICA	COSTA RICA - Geral	COSTA RICA	Todo o município	1	2	3	2	1	0
MS	COXIM	COXIM - Geral	COXIM	Todo o município	1	5	6	4	1	1
MS	DEODÁPOLIS	DEODÁPOLIS - Geral	DEODÁPOLIS	Todo o município	1	1	2	2	0	0
MS	DOIS IRMÃOS DO BURITI	DOIS IRMÃOS DO BURITI - Geral	DOIS IRMÃOS DO BURITI	Todo o município	1	1	2	2	0	0
MS	DOURADINA	DOURADINA - Geral	DOURADINA	Todo o município	1	1	2	2	0	0
MS	DOURADOS	DOURADOS - Geral	DOURADOS	Todo o município	2	25	27	20	5	2
MS	ELDORADO	ELDORADO - Geral	ELDORADO	Todo o município	1	1	2	2	0	0
MS	FÁTIMA DO SUL	FÁTIMA DO SUL - Geral	FÁTIMA DO SUL, VICENTINA	Todo o município	1	4	5	3	1	1
MS	FIGUEIRÃO	FIGUEIRÃO - Geral	FIGUEIRÃO	Todo o município	1	0	1	1	0	0
MS	GLÓRIA DE DOURADOS	GLÓRIA DE DOURADOS - Geral	GLÓRIA DE DOURADOS	Todo o município	1	1	2	2	0	0
MS	IGUATEMI	IGUATEMI - Geral	IGUATEMI	Todo o município	1	2	3	2	1	0
MS	INOCÊNCIA	INOCÊNCIA - Geral	INOCÊNCIA	Todo o município	1	1	2	2	0	0
MS	ITAPORÃ	ITAPORÃ - Geral	ITAPORÃ	Todo o município	1	3	4	3	1	0
MS	ITAQUIRAÍ	ITAQUIRAÍ - Geral	ITAQUIRAÍ	Todo o município	1	2	3	2	1	0
MS	IVINHEMA	IVINHEMA - Geral	IVINHEMA	Todo o município	1	2	3	2	1	0
MS	JAPORÃ	JAPORÃ - Geral	JAPORÃ	Todo o município	1	1	2	2	0	0
MS	JARAGUARI	JARAGUARI - Geral	JARAGUARI	Todo o município	1	1	2	2	0	0
MS	JARDIM	JARDIM - Geral	GUIA LOPES DA LAGUNA, JARDIM	Todo o município	1	5	6	4	1	1
MS	JATEÍ	JATEÍ - Geral	JATEÍ	Todo o município	1	0	1	1	0	0
MS	JUTI	JUTI - Geral	JUTI	Todo o município	1	1	2	2	0	0
MS	LADÁRIO	LADÁRIO - Geral	LADÁRIO	Todo o município	1	2	3	2	1	0
MS	LAGUNA CARAPÃ	LAGUNA CARAPÃ - Geral	LAGUNA CARAPÃ	Todo o município	1	1	2	2	0	0
MS	MARACAJU	MARACAJU - Geral	MARACAJU	Todo o município	1	4	5	3	1	1
MS	MIRANDA	MIRANDA - Geral	MIRANDA	Todo o município	1	3	4	3	1	0
MS	MUNDO NOVO	MUNDO NOVO - Geral	MUNDO NOVO	Todo o município	1	2	3	2	1	0
MS	NAVIRAI	NAVIRAI - Geral	NAVIRAI	Todo o município	1	6	7	5	1	1
MS	NIOAQUE	NIOAQUE - Geral	NIOAQUE	Todo o município	1	1	2	2	0	0
MS	NOVA ALVORADA DO SUL	NOVA ALVORADA DO SUL - Geral	NOVA ALVORADA DO SUL	Todo o município	1	2	3	2	1	0
MS	NOVA ANDRADINA	NOVA ANDRADINA - Geral	BATAYPORÃ, NOVA ANDRADINA	Todo o município	1	8	9	6	2	1
MS	NOVO HORIZONTE DO SUL	NOVO HORIZONTE DO SUL - Geral	NOVO HORIZONTE DO SUL	Todo o município	1	0	1	1	0	0
MS	PARAÍSO DAS ÁGUAS	PARAÍSO DAS ÁGUAS - Geral	PARAÍSO DAS ÁGUAS	Todo o município	1	1	2	2	0	0
MS	PARANAÍBA	PARANAÍBA - Geral	PARANAÍBA	Todo o município	1	6	7	5	1	1
MS	PARANHOS	PARANHOS - Geral	PARANHOS	Todo o município	1	1	2	2	0	0

**ANEXO I-QUADRO DE VAGAS**

UF	Município Sede Posto Coleta	Área de Trabalho	Municípios atendidos pelo Posto de Coleta (municípios de trabalho do ACM e ACS)	Composição da Área de Trabalho (locais onde o ACM e o ACS trabalharão)	Vagas ACM	Vagas ACS	Total de vagas	AC	PPP	PcD
MS	PEDRO GOMES	PEDRO GOMES - Geral	PEDRO GOMES	Todo o município	1	1	2	2	0	0
MS	PONTA PORÃ	PONTA PORÃ - Geral	PONTA PORÃ	Todo o município	1	9	10	7	2	1
MS	PORTO MURTINHO	PORTO MURTINHO - Geral	PORTO MURTINHO	Todo o município	1	2	3	2	1	0
MS	RIBAS DO RIO PARDO	RIBAS DO RIO PARDO - Geral	RIBAS DO RIO PARDO	Todo o município	1	3	4	3	1	0
MS	RIO BRILHANTE	RIO BRILHANTE - Geral	RIO BRILHANTE	Todo o município	1	5	6	4	1	1
MS	RIO NEGRO	RIO NEGRO - Geral	RIO NEGRO	Todo o município	1	1	2	2	0	0
MS	RIO VERDE DE MATO GROSSO	RIO VERDE DE MATO GROSSO - Geral	RIO VERDE DE MATO GROSSO	Todo o município	1	2	3	2	1	0
MS	ROCHEDO	ROCHEDO - Geral	ROCHEDO	Todo o município	1	1	2	2	0	0
MS	SANTA RITA DO PARDO	SANTA RITA DO PARDO - Geral	SANTA RITA DO PARDO	Todo o município	1	1	2	2	0	0
MS	SÃO GABRIEL DO OESTE	SÃO GABRIEL DO OESTE - Geral	SÃO GABRIEL DO OESTE	Todo o município	1	4	5	3	1	1
MS	SELVÍRIA	SELVÍRIA - Geral	SELVÍRIA	Todo o município	1	1	2	2	0	0
MS	SETE QUEDAS	SETE QUEDAS - Geral	SETE QUEDAS	Todo o município	1	1	2	2	0	0
MS	SIDROLÂNDIA	SIDROLÂNDIA - Geral	SIDROLÂNDIA	Todo o município	1	7	8	5	2	1
MS	SONORA	SONORA - Geral	SONORA	Todo o município	1	2	3	2	1	0
MS	TACURU	TACURU - Geral	TACURU	Todo o município	1	1	2	2	0	0
MS	TAQUARUSSU	TAQUARUSSU - Geral	TAQUARUSSU	Todo o município	1	0	1	1	0	0
MS	TERENOS	TERENOS - Geral	TERENOS	Todo o município	1	2	3	2	1	0
MS	TRÊS LAGOAS	TRÊS LAGOAS - Geral	TRÊS LAGOAS	Todo o município	1	13	14	10	3	1
MT	ACORIZAL	ACORIZAL - Geral	ACORIZAL	Todo o município	1	1	2	2	0	0
MT	ÁGUA BOA	ÁGUA BOA - Geral	ÁGUA BOA, NOVA NAZARÉ	Todo o município	1	4	5	3	1	1
MT	ALTA FLORESTA	ALTA FLORESTA - Geral	ALTA FLORESTA	Todo o município	1	6	7	5	1	1
MT	ALTO ARAGUAIA	ALTO ARAGUAIA - Geral	ALTO ARAGUAIA	Todo o município	1	3	4	3	1	0
MT	ALTO BOA VISTA	ALTO BOA VISTA - Geral	ALTO BOA VISTA	Todo o município	1	1	2	2	0	0
MT	ALTO GARÇAS	ALTO GARÇAS - Geral	ALTO GARÇAS	Todo o município	1	1	2	2	0	0
MT	ALTO PARAGUAI	ALTO PARAGUAI - Geral	ALTO PARAGUAI	Todo o município	1	1	2	2	0	0
MT	ALTO TAQUARI	ALTO TAQUARI - Geral	ALTO TAQUARI	Todo o município	1	1	2	2	0	0
MT	APIACÁS	APIACÁS - Geral	APIACÁS	Todo o município	1	1	2	2	0	0
MT	ARAGUAIANA	ARAGUAIANA - Geral	ARAGUAIANA	Todo o município	1	0	1	1	0	0
MT	ARAGUAINHA	ARAGUAINHA - Geral	ARAGUAINHA	Todo o município	1	0	1	1	0	0
MT	ARAPUTANGA	ARAPUTANGA - Geral	ARAPUTANGA, INDIÁVAÍ, RESERVA DO CABAÇAL	Todo o município	1	2	3	2	1	0
MT	ARENÁPOLIS	ARENÁPOLIS - Geral	ARENÁPOLIS, SANTO AFONSO, NOVA MARILÂNDIA	Todo o município	1	2	3	2	1	0
MT	ARIPUANÃ	ARIPUANÃ - Geral	ARIPUANÃ	Todo o município	1	3	4	3	1	0
MT	BARÃO DE MELGAÇO	BARÃO DE MELGAÇO - Geral	BARÃO DE MELGAÇO	Todo o município	1	1	2	2	0	0
MT	BARRA DO BUGRES	BARRA DO BUGRES - Geral	BARRA DO BUGRES, PORTO ESTRELA	Todo o município	1	5	6	4	1	1
MT	BARRA DO GARÇAS	BARRA DO GARÇAS - Geral	BARRA DO GARÇAS, PONTAL DO ARAGUAIA	Todo o município	1	8	9	6	2	1
MT	BOM JESUS DO ARAGUAIA	BOM JESUS DO ARAGUAIA - Geral	BOM JESUS DO ARAGUAIA, NOVO SANTO ANTÔNIO, SERRA NOVA DOURADA	Todo o município	1	1	2	2	0	0
MT	BRASNORTE	BRASNORTE - Geral	BRASNORTE	Todo o município	1	2	3	2	1	0
MT	CÁCERES	CÁCERES - Geral	CÁCERES	Todo o município	2	10	12	9	2	1
MT	CAMPINÁPOLIS	CAMPINÁPOLIS - Geral	CAMPINÁPOLIS	Todo o município	1	1	2	2	0	0
MT	CAMPO NOVO DO PARECIS	CAMPO NOVO DO PARECIS - Geral	CAMPO NOVO DO PARECIS	Todo o município	1	3	4	3	1	0
MT	CAMPO VERDE	CAMPO VERDE - Geral	CAMPO VERDE, NOVA BRASILÂNDIA	Todo o município	1	6	7	5	1	1
MT	CAMPOS DE JÚLIO	CAMPOS DE JÚLIO - Geral	CAMPOS DE JÚLIO	Todo o município	1	1	2	2	0	0
MT	CANABRAVA DO NORTE	CANABRAVA DO NORTE - Geral	CANABRAVA DO NORTE	Todo o município	1	1	2	2	0	0
MT	CANARANA	CANARANA - Geral	CANARANA	Todo o município	1	3	4	3	1	0
MT	CARLINDA	CARLINDA - Geral	CARLINDA	Todo o município	1	1	2	2	0	0
MT	CASTANHEIRA	CASTANHEIRA - Geral	CASTANHEIRA	Todo o município	1	1	2	2	0	0

**ANEXO I-QUADRO DE VAGAS**

UF	Município Sede Posto Coleta	Área de Trabalho	Municípios atendidos pelo Posto de Coleta (municípios de trabalho do ACM e ACS)	Composição da Área de Trabalho (locais onde o ACM e o ACS trabalharão)	Vagas ACM	Vagas ACS	Total de vagas	AC	PPP	PcD
MT	CHAPADA DOS GUIMARÃES	CHAPADA DOS GUIMARÃES - Geral	CHAPADA DOS GUIMARÃES	Todo o município	1	3	4	3	1	0
MT	CLÁUDIA	CLÁUDIA - Geral	CLÁUDIA, SANTA CARMEM, UNIÃO DO SUL	Todo o município	1	3	4	3	1	0
MT	COCALINHO	COCALINHO - Geral	COCALINHO	Todo o município	1	1	2	2	0	0
MT	COLÍDER	COLÍDER - Geral	COLÍDER	Todo o município	1	4	5	3	1	1
MT	COLNIZA	COLNIZA - Geral	COLNIZA	Todo o município	1	3	4	3	1	0
MT	COMODORO	COMODORO - Geral	COMODORO	Todo o município	1	2	3	2	1	0
MT	CONFRESA	CONFRESA - Geral	CONFRESA	Todo o município	1	4	5	3	1	1
MT	COTRIGUAÇU	COTRIGUAÇU - Geral	COTRIGUAÇU	Todo o município	1	2	3	2	1	0
MT	CUIABÁ	CUIABÁ - Geral	CUIABÁ	Todo o município	5	64	69	51	14	4
MT	CURVELÂNDIA	CURVELÂNDIA - Geral	CURVELÂNDIA	Todo o município	1	1	2	2	0	0
MT	DENISE	DENISE - Geral	DENISE	Todo o município	1	1	2	2	0	0
MT	DIAMANTINO	DIAMANTINO - Geral	DIAMANTINO	Todo o município	1	2	3	2	1	0
MT	DOM AQUINO	DOM AQUINO - Geral	DOM AQUINO	Todo o município	1	1	2	2	0	0
MT	FELIZ NATAL	FELIZ NATAL - Geral	FELIZ NATAL	Todo o município	1	1	2	2	0	0
MT	GAÚCHA DO NORTE	GAÚCHA DO NORTE - Geral	GAÚCHA DO NORTE	Todo o município	1	1	2	2	0	0
MT	GENERAL CARNEIRO	GENERAL CARNEIRO - Geral	GENERAL CARNEIRO	Todo o município	1	1	2	2	0	0
MT	GUARANTÃ DO NORTE	GUARANTÃ DO NORTE - Geral	GUARANTÃ DO NORTE	Todo o município	1	3	4	3	1	0
MT	GUIRATINGA	GUIRATINGA - Geral	GUIRATINGA	Todo o município	1	2	3	2	1	0
MT	IPIRANGA DO NORTE	IPIRANGA DO NORTE - Geral	IPIRANGA DO NORTE	Todo o município	1	1	2	2	0	0
MT	ITANHANGÁ	ITANHANGÁ - Geral	ITANHANGÁ	Todo o município	1	1	2	2	0	0
MT	ITUIQUIRA	ITUIQUIRA - Geral	ITUIQUIRA	Todo o município	1	1	2	2	0	0
MT	JACIARA	JACIARA - Geral	JACIARA	Todo o município	1	3	4	3	1	0
MT	JANGADA	JANGADA - Geral	JANGADA	Todo o município	1	1	2	2	0	0
MT	JAURU	JAURU - Geral	FIGUEIRÓPOLIS D'OESTE, JAURU	Todo o município	1	1	2	2	0	0
MT	JUARA	JUARA - Geral	JUARA, NOVO HORIZONTE DO NORTE	Todo o município	1	5	6	4	1	1
MT	JUÍNA	JUÍNA - Geral	JUÍNA	Todo o município	1	5	6	4	1	1
MT	JURUENA	JURUENA - Geral	JURUENA	Todo o município	1	1	2	2	0	0
MT	JUSCIMEIRA	JUSCIMEIRA - Geral	JUSCIMEIRA	Todo o município	1	1	2	2	0	0
MT	LAMBARÍ D'OESTE	LAMBARÍ D'OESTE - Geral	LAMBARÍ D'OESTE	Todo o município	1	1	2	2	0	0
MT	LUCAS DO RIO VERDE	LUCAS DO RIO VERDE - Geral	LUCAS DO RIO VERDE	Todo o município	2	7	9	6	2	1
MT	LUCIARA	LUCIARA - Geral	LUCIARA	Todo o município	1	0	1	1	0	0
MT	MARCELÂNDIA	MARCELÂNDIA - Geral	ITAÚBA, MARCELÂNDIA	Todo o município	1	1	2	2	0	0
MT	MATUPÁ	MATUPÁ - Geral	MATUPÁ	Todo o município	1	3	4	3	1	0
MT	MIRASSOL D'OESTE	MIRASSOL D'OESTE - Geral	GLÓRIA D'OESTE, MIRASSOL D'OESTE	Todo o município	1	4	5	3	1	1
MT	NOBRES	NOBRES - Geral	NOBRES	Todo o município	1	2	3	2	1	0
MT	NORTELÂNDIA	NORTELÂNDIA - Geral	NORTELÂNDIA	Todo o município	1	2	3	2	1	0
MT	NOSSA SENHORA DO LIVRAMENTO	NOSSA SENHORA DO LIVRAMENTO - Geral	NOSSA SENHORA DO LIVRAMENTO	Todo o município	1	1	2	2	0	0
MT	NOVA BANDEIRANTES	NOVA BANDEIRANTES - Geral	NOVA BANDEIRANTES	Todo o município	1	1	2	2	0	0
MT	NOVA CANAÃ DO NORTE	NOVA CANAÃ DO NORTE - Geral	NOVA CANAÃ DO NORTE	Todo o município	1	1	2	2	0	0
MT	NOVA GUARITA	NOVA GUARITA - Geral	NOVA GUARITA	Todo o município	1	0	1	1	0	0
MT	NOVA LACERDA	NOVA LACERDA - Geral	CONQUISTA D'OESTE, NOVA LACERDA	Todo o município	1	1	2	2	0	0
MT	NOVA MARINGÁ	NOVA MARINGÁ - Geral	NOVA MARINGÁ	Todo o município	1	1	2	2	0	0
MT	NOVA MONTE VERDE	NOVA MONTE VERDE - Geral	NOVA MONTE VERDE	Todo o município	1	1	2	2	0	0
MT	NOVA MUTUM	NOVA MUTUM - Geral	NOVA MUTUM	Todo o município	2	5	7	5	1	1
MT	NOVA OLÍMPIA	NOVA OLÍMPIA - Geral	NOVA OLÍMPIA	Todo o município	1	2	3	2	1	0
MT	NOVA SANTA HELENA	NOVA SANTA HELENA - Geral	NOVA SANTA HELENA	Todo o município	1	0	1	1	0	0

**ANEXO I-QUADRO DE VAGAS**

UF	Município Sede Posto Coleta	Área de Trabalho	Municípios atendidos pelo Posto de Coleta (municípios de trabalho do ACM e ACS)	Composição da Área de Trabalho (locais onde o ACM e o ACS trabalharão)	Vagas ACM	Vagas ACS	Total de vagas	AC	PPP	PcD
MT	NOVA UBIRATÃ	NOVA UBIRATÃ - Geral	NOVA UBIRATÃ	Todo o município	1	1	2	2	0	0
MT	NOVA XAVANTINA	NOVA XAVANTINA - Geral	NOVA XAVANTINA	Todo o município	1	2	3	2	1	0
MT	NOVO MUNDO	NOVO MUNDO - Geral	NOVO MUNDO	Todo o município	1	1	2	2	0	0
MT	NOVO SÃO JOAQUIM	NOVO SÃO JOAQUIM - Geral	NOVO SÃO JOAQUIM	Todo o município	1	1	2	2	0	0
MT	PARANAÍTA	PARANAÍTA - Geral	PARANAÍTA	Todo o município	1	1	2	2	0	0
MT	PARANATINGA	PARANATINGA - Geral	PARANATINGA	Todo o município	1	2	3	2	1	0
MT	PEDRA PRETA	PEDRA PRETA - Geral	PEDRA PRETA, SÃO JOSÉ DO POVO	Todo o município	1	3	4	3	1	0
MT	PEIXOTO DE AZEVEDO	PEIXOTO DE AZEVEDO - Geral	PEIXOTO DE AZEVEDO	Todo o município	1	3	4	3	1	0
MT	PLANALTO DA SERRA	PLANALTO DA SERRA - Geral	PLANALTO DA SERRA	Todo o município	1	0	1	1	0	0
MT	POCONÉ	POCONÉ - Geral	POCONÉ	Todo o município	1	3	4	3	1	0
MT	PONTE BRANCA	PONTE BRANCA - Geral	PONTE BRANCA	Todo o município	1	0	1	1	0	0
MT	PONTES E LACERDA	PONTES E LACERDA - Geral	PONTES E LACERDA, VALE DE SÃO DOMINGOS	Todo o município	1	6	7	5	1	1
MT	PORTO ALEGRE DO NORTE	PORTO ALEGRE DO NORTE - Geral	PORTO ALEGRE DO NORTE	Todo o município	1	1	2	2	0	0
MT	PORTO DOS GAÚCHOS	PORTO DOS GAÚCHOS - Geral	PORTO DOS GAÚCHOS	Todo o município	1	1	2	2	0	0
MT	PORTO ESPERIDIÃO	PORTO ESPERIDIÃO - Geral	PORTO ESPERIDIÃO	Todo o município	1	1	2	2	0	0
MT	POXORÉU	POXORÉU - Geral	POXORÉU	Todo o município	1	2	3	2	1	0
MT	PRIMAVERA DO LESTE	PRIMAVERA DO LESTE - Geral	PRIMAVERA DO LESTE	Todo o município	1	7	8	5	2	1
MT	QUERÊNCIA	QUERÊNCIA - Geral	QUERÊNCIA	Todo o município	1	2	3	2	1	0
MT	RIBEIRÃO CASCALHEIRA	RIBEIRÃO CASCALHEIRA - Geral	RIBEIRÃO CASCALHEIRA	Todo o município	1	1	2	2	0	0
MT	RIBEIRÃOZINHO	RIBEIRÃOZINHO - Geral	RIBEIRÃOZINHO, TORIXORÉU	Todo o município	1	1	2	2	0	0
MT	RIO BRANCO	RIO BRANCO - Geral	RIO BRANCO, SALTO DO CÉU	Todo o município	1	1	2	2	0	0
MT	RONDOLÂNDIA	RONDOLÂNDIA - Geral	RONDOLÂNDIA	Todo o município	1	0	1	1	0	0
MT	RONDONÓPOLIS	RONDONÓPOLIS - Geral	RONDONÓPOLIS	Todo o município	3	26	29	21	6	2
MT	ROSÁRIO OESTE	ROSÁRIO OESTE - Geral	ROSÁRIO OESTE	Todo o município	1	2	3	2	1	0
MT	SANTA CRUZ DO XINGU	SANTA CRUZ DO XINGU - Geral	SANTA CRUZ DO XINGU	Todo o município	1	0	1	1	0	0
MT	SANTA RITA DO TRIVELATO	SANTA RITA DO TRIVELATO - Geral	SANTA RITA DO TRIVELATO	Todo o município	1	0	1	1	0	0
MT	SANTA TEREZINHA	SANTA TEREZINHA - Geral	SANTA TEREZINHA	Todo o município	1	1	2	2	0	0
MT	SANTO ANTÔNIO DO LESTE	SANTO ANTÔNIO DO LESTE - Geral	SANTO ANTÔNIO DO LESTE	Todo o município	1	0	1	1	0	0
MT	SANTO ANTÔNIO DO LEVERGER	SANTO ANTÔNIO DO LEVERGER - Geral	SANTO ANTÔNIO DO LEVERGER	Todo o município	1	3	4	3	1	0
MT	SÃO FÉLIX DO ARAGUAIA	SÃO FÉLIX DO ARAGUAIA - Geral	SÃO FÉLIX DO ARAGUAIA	Todo o município	1	2	3	2	1	0
MT	SÃO JOSÉ DO RIO CLARO	SÃO JOSÉ DO RIO CLARO - Geral	SÃO JOSÉ DO RIO CLARO	Todo o município	1	2	3	2	1	0
MT	SÃO JOSÉ DO XINGU	SÃO JOSÉ DO XINGU - Geral	SÃO JOSÉ DO XINGU	Todo o município	1	1	2	2	0	0
MT	SÃO JOSÉ DOS QUATRO MARCOS	SÃO JOSÉ DOS QUATRO MARCOS - Geral	SÃO JOSÉ DOS QUATRO MARCOS	Todo o município	1	3	4	3	1	0
MT	SÃO PEDRO DA CIPA	SÃO PEDRO DA CIPA - Geral	SÃO PEDRO DA CIPA	Todo o município	1	1	2	2	0	0
MT	SAPEZAL	SAPEZAL - Geral	SAPEZAL	Todo o município	1	3	4	3	1	0
MT	SINOP	SINOP - Geral	SINOP	Todo o município	2	15	17	13	3	1
MT	SORRISO	SORRISO - Geral	SORRISO	Todo o município	2	9	11	8	2	1
MT	TABAPORÃ	TABAPORÃ - Geral	TABAPORÃ	Todo o município	1	1	2	2	0	0
MT	TANGARÁ DA SERRA	TANGARÁ DA SERRA - Geral	TANGARÁ DA SERRA	Todo o município	2	11	13	9	3	1
MT	TAPURAH	TAPURAH - Geral	TAPURAH	Todo o município	1	1	2	2	0	0
MT	TERRA NOVA DO NORTE	TERRA NOVA DO NORTE - Geral	TERRA NOVA DO NORTE	Todo o município	1	1	2	2	0	0
MT	TESOURO	TESOURO - Geral	TESOURO	Todo o município	1	0	1	1	0	0
MT	VÁRZEA GRANDE	VÁRZEA GRANDE - Geral	VÁRZEA GRANDE	Todo o município	3	30	33	24	7	2
MT	VERA	VERA - Geral	VERA	Todo o município	1	1	2	2	0	0

**ANEXO I-QUADRO DE VAGAS**

UF	Município Sede Posto Coleta	Área de Trabalho	Municípios atendidos pelo Posto de Coleta (municípios de trabalho do ACM e ACS)	Composição da Área de Trabalho (locais onde o ACM e o ACS trabalharão)	Vagas ACM	Vagas ACS	Total de vagas	AC	PPP	PcD
MT	VILA BELA DA SANTÍSSIMA TRINDADE	VILA BELA DA SANTÍSSIMA TRINDADE - Geral	VILA BELA DA SANTÍSSIMA TRINDADE	Todo o município	1	1	2	2	0	0
MT	VILA RICA	VILA RICA - Geral	VILA RICA	Todo o município	1	2	3	2	1	0
PA	ABAETETUBA	ABAETETUBA - Geral	ABAETETUBA	Todo o município	3	12	15	11	3	1
PA	ABEL FIGUEIREDO	ABEL FIGUEIREDO - Geral	ABEL FIGUEIREDO	Todo o município	1	1	2	2	0	0
PA	ACARÁ	ACARÁ - Geral	ACARÁ	Todo o município	1	4	5	3	1	1
PA	AFUÁ	AFUÁ - Geral	AFUÁ	Todo o município	1	3	4	3	1	0
PA	ÁGUA AZUL DO NORTE	ÁGUA AZUL DO NORTE - Geral	ÁGUA AZUL DO NORTE	Todo o município	1	2	3	2	1	0
PA	ALENQUER	ALENQUER - Geral	ALENQUER	Todo o município	1	4	5	3	1	1
PA	ALMEIRIM	ALMEIRIM- MONTE DOURADO	ALMEIRIM	DISTRITO DE MONTE DOURADO	0	1	1	1	0	0
PA	ALMEIRIM	ALMEIRIM - Geral	ALMEIRIM	Todo o município	1	3	4	3	1	0
PA	ALTAMIRA	ALTAMIRA - CASTELO DE SONHOS	ALTAMIRA	DISTRITOS DE CASTELO DE SONHOS E CACHOEIRA DA SERRA	1	2	3	2	1	0
PA	ALTAMIRA	ALTAMIRA - Geral	ALTAMIRA	DISTRITO SEDE	1	10	11	8	2	1
PA	ANAJÁS	ANAJÁS - Geral	ANAJÁS	Todo o município	1	2	3	2	1	0
PA	ANANINDEUA	ANANINDEUA - Geral	ANANINDEUA	Todo o município	6	47	53	39	11	3
PA	ANAPU	ANAPU - Geral	ANAPU	Todo o município	1	3	4	3	1	0
PA	AUGUSTO CORRÊA	AUGUSTO CORRÊA - Geral	AUGUSTO CORRÊA	Todo o município	1	3	4	3	1	0
PA	AURORA DO PARÁ	AURORA DO PARÁ - Geral	AURORA DO PARÁ	Todo o município	1	2	3	2	1	0
PA	AVEIRO	AVEIRO - Geral	AVEIRO	Todo o município	1	1	2	2	0	0
PA	BAGRE	BAGRE - Geral	BAGRE	Todo o município	1	2	3	2	1	0
PA	BAIÃO	BAIÃO - Geral	BAIÃO	Todo o município	1	3	4	3	1	0
PA	BANNACH	BANNACH - Geral	BANNACH	Todo o município	1	0	1	1	0	0
PA	BARCARENA	BARCARENA - Geral	BARCARENA	Todo o município	2	10	12	9	2	1
PA	BELÉM	BELÉM MOSQUEIRO	BELÉM	DISTRITO DE MOSQUEIRO	1	4	5	3	1	1
PA	BELÉM	BELÉM UNIVERSITÁRIO	BELÉM	Bairros: Canudos, Guamá e Terra Firme	2	15	17	13	3	1
PA	BELÉM	BELÉM - Geral	BELÉM	Todo o município	8	53	61	45	12	4
PA	BELÉM	BELÉM ICOARACI	BELÉM	DISTRITOS DE ICOARACI, OUTEIRO, ENTRONCAMENTO E BENGUI	8	67	75	56	15	4
PA	BELTERRA	BELTERRA - Geral	BELTERRA	Todo o município	1	1	2	2	0	0
PA	BENEVIDES	BENEVIDES - Geral	BENEVIDES	Todo o município	2	6	8	5	2	1
PA	BOM JESUS DO TOCANTINS	BOM JESUS DO TOCANTINS - Geral	BOM JESUS DO TOCANTINS	Todo o município	1	1	2	2	0	0
PA	BONITO	BONITO - Geral	BONITO	Todo o município	1	1	2	2	0	0
PA	BRAGANÇA	BRAGANÇA - Geral	BRAGANÇA	Todo o município	2	10	12	9	2	1
PA	BRASIL NOVO	BRASIL NOVO - Geral	BRASIL NOVO	Todo o município	1	1	2	2	0	0
PA	BREJO GRANDE DO ARAGUAIA	BREJO GRANDE DO ARAGUAIA - Geral	BREJO GRANDE DO ARAGUAIA	Todo o município	1	1	2	2	0	0
PA	BREU BRANCO	BREU BRANCO - Geral	BREU BRANCO	Todo o município	1	5	6	4	1	1
PA	BREVES	BREVES - Geral	BREVES	Todo o município	2	7	9	6	2	1
PA	BUJARU	BUJARU - Geral	BUJARU	Todo o município	1	2	3	2	1	0
PA	CACHOEIRA DO ARARI	CACHOEIRA DO ARARI - Geral	CACHOEIRA DO ARARI	Todo o município	1	2	3	2	1	0
PA	CACHOEIRA DO PIRIÁ	CACHOEIRA DO PIRIÁ - Geral	CACHOEIRA DO PIRIÁ	Todo o município	1	2	3	2	1	0
PA	CAMETÁ	CAMETÁ - Geral	CAMETÁ	Todo o município	2	10	12	9	2	1
PA	CANAÃ DOS CARAJÁS	CANAÃ DOS CARAJÁS - Geral	CANAÃ DOS CARAJÁS	Todo o município	1	3	4	3	1	0
PA	CAPANEMA	CAPANEMA - Geral	CAPANEMA	Todo o município	1	8	9	6	2	1
PA	CAPITÃO POÇO	CAPITÃO POÇO - Geral	CAPITÃO POÇO	Todo o município	1	5	6	4	1	1
PA	CASTANHAL	CASTANHAL - Geral	CASTANHAL	Todo o município	3	20	23	16	5	2

**ANEXO I-QUADRO DE VAGAS**

UF	Município Sede Posto Coleta	Área de Trabalho	Municípios atendidos pelo Posto de Coleta (municípios de trabalho do ACM e ACS)	Composição da Área de Trabalho (locais onde o ACM e o ACS trabalharão)	Vagas ACM	Vagas ACS	Total de vagas	AC	PPP	PcD
PA	CHAVES	CHAVES - Geral	CHAVES	Todo o município	1	2	3	2	1	0
PA	COLARES	COLARES - Geral	COLARES	Todo o município	1	1	2	2	0	0
PA	CONCEIÇÃO DO ARAGUAIA	CONCEIÇÃO DO ARAGUAIA - Geral	CONCEIÇÃO DO ARAGUAIA	Todo o município	1	4	5	3	1	1
PA	CONCÓRDIA DO PARÁ	CONCÓRDIA DO PARÁ - Geral	CONCÓRDIA DO PARÁ	Todo o município	1	3	4	3	1	0
PA	CUMARU DO NORTE	CUMARU DO NORTE - Geral	CUMARU DO NORTE	Todo o município	1	1	2	2	0	0
PA	CURIONÓPOLIS	CURIONÓPOLIS - Geral	CURIONÓPOLIS	Todo o município	1	2	3	2	1	0
PA	CURRALINHO	CURRALINHO - Geral	CURRALINHO	Todo o município	1	2	3	2	1	0
PA	CURUÁ	CURUÁ - Geral	CURUÁ	Todo o município	1	1	2	2	0	0
PA	CURUÇÁ	CURUÇÁ - Geral	CURUÇÁ	Todo o município	1	3	4	3	1	0
PA	DOM ELISEU	DOM ELISEU - Geral	DOM ELISEU	Todo o município	1	5	6	4	1	1
PA	ELDORADO DOS CARAJÁS	ELDORADO DOS CARAJÁS - Geral	ELDORADO DOS CARAJÁS	Todo o município	1	3	4	3	1	0
PA	FARO	FARO - Geral	FARO	Todo o município	1	1	2	2	0	0
PA	FLORESTA DO ARAGUAIA	FLORESTA DO ARAGUAIA - Geral	FLORESTA DO ARAGUAIA	Todo o município	1	2	3	2	1	0
PA	GARRAFÃO DO NORTE	GARRAFÃO DO NORTE - Geral	GARRAFÃO DO NORTE	Todo o município	1	2	3	2	1	0
PA	GOIANÉSIA DO PARÁ	GOIANÉSIA DO PARÁ - Geral	GOIANÉSIA DO PARÁ	Todo o município	1	3	4	3	1	0
PA	GURUPÁ	GURUPÁ - Geral	GURUPÁ	Todo o município	1	2	3	2	1	0
PA	IGARAPÉ-AÇU	IGARAPÉ-AÇU - Geral	IGARAPÉ-AÇU	Todo o município	1	3	4	3	1	0
PA	IGARAPÉ-MIRI	IGARAPÉ-MIRI - Geral	IGARAPÉ-MIRI	Todo o município	1	4	5	3	1	1
PA	INHANGAPI	INHANGAPI - Geral	INHANGAPI	Todo o município	1	1	2	2	0	0
PA	IPIXUNA DO PARÁ	IPIXUNA DO PARÁ - Geral	IPIXUNA DO PARÁ	Todo o município	1	4	5	3	1	1
PA	IRITUIA	IRITUIA - Geral	IRITUIA	Todo o município	1	3	4	3	1	0
PA	ITAITUBA	ITAITUBA - MORAES DE ALMEIDA	ITAITUBA	REGIÃO DE MORAES DE ALMEIDA	1	2	3	2	1	0
PA	ITAITUBA	ITAITUBA - Geral	ITAITUBA	Todo o município	1	7	8	5	2	1
PA	ITUPIRANGA	ITUPIRANGA - Geral	ITUPIRANGA	Todo o município	1	4	5	3	1	1
PA	JACAREACANGA	JACAREACANGA - Geral	JACAREACANGA	Todo o município	1	2	3	2	1	0
PA	JACUNDÁ	JACUNDÁ - Geral	JACUNDÁ	Todo o município	1	6	7	5	1	1
PA	JURUTI	JURUTI - Geral	JURUTI	Todo o município	1	4	5	3	1	1
PA	LIMOEIRO DO AJURU	LIMOEIRO DO AJURU - Geral	LIMOEIRO DO AJURU	Todo o município	1	2	3	2	1	0
PA	MÃE DO RIO	MÃE DO RIO - Geral	MÃE DO RIO	Todo o município	1	2	3	2	1	0
PA	MAGALHÃES BARATA	MAGALHÃES BARATA - Geral	MAGALHÃES BARATA	Todo o município	1	1	2	2	0	0
PA	MARABÁ	MARABÁ - Geral	MARABÁ	Todo o município	3	26	29	21	6	2
PA	MARACANÃ	MARACANÃ - Geral	MARACANÃ	Todo o município	1	2	3	2	1	0
PA	MARAPANIM	MARAPANIM - Geral	MARAPANIM	Todo o município	1	2	3	2	1	0
PA	MARITUBA	MARITUBA - Geral	MARITUBA	Todo o município	2	10	12	9	2	1
PA	MEDICILÂNDIA	MEDICILÂNDIA - Geral	MEDICILÂNDIA	Todo o município	1	3	4	3	1	0
PA	MELGAÇO	MELGAÇO - Geral	MELGAÇO	Todo o município	1	1	2	2	0	0
PA	MOCAJUBA	MOCAJUBA - Geral	MOCAJUBA	Todo o município	1	2	3	2	1	0
PA	MOJU	MOJU - Geral	MOJU	Todo o município	1	7	8	5	2	1
PA	MOJUÍ DOS CAMPOS	MOJUÍ DOS CAMPOS - Geral	MOJUÍ DOS CAMPOS	Todo o município	1	1	2	2	0	0
PA	MONTE ALEGRE	MONTE ALEGRE - Geral	MONTE ALEGRE	Todo o município	1	5	6	4	1	1
PA	MUANÁ	MUANÁ - Geral	MUANÁ	Todo o município	1	3	4	3	1	0
PA	NOVA ESPERANÇA DO PIRIÁ	NOVA ESPERANÇA DO PIRIÁ - Geral	NOVA ESPERANÇA DO PIRIÁ	Todo o município	1	2	3	2	1	0
PA	NOVA IPIXUNA	NOVA IPIXUNA - Geral	NOVA IPIXUNA	Todo o município	1	1	2	2	0	0
PA	NOVA TIMBOTEUA	NOVA TIMBOTEUA - Geral	NOVA TIMBOTEUA	Todo o município	1	1	2	2	0	0
PA	NOVO PROGRESSO	NOVO PROGRESSO - Geral	NOVO PROGRESSO	Todo o município	1	2	3	2	1	0
PA	NOVO REPARTIMENTO	NOVO REPARTIMENTO - VITÓRIA DA CONQUISTA	NOVO REPARTIMENTO	DISTRITOS DE VITÓRIA DA CONQUISTA e BELO MONTE DO PARÁ	1	1	2	2	0	0

**ANEXO I-QUADRO DE VAGAS**

UF	Município Sede Posto Coleta	Área de Trabalho	Municípios atendidos pelo Posto de Coleta (municípios de trabalho do ACM e ACS)	Composição da Área de Trabalho (locais onde o ACM e o ACS trabalharão)	Vagas ACM	Vagas ACS	Total de vagas	AC	PPP	PcD
PA	NOVO REPARTIMENTO	NOVO REPARTIMENTO - Geral	NOVO REPARTIMENTO	DISTRITOS DE NOVO REPARTIMENTO e MARACAJÁ	1	5	6	4	1	1
PA	ÓBIDOS	ÓBIDOS - Geral	ÓBIDOS	Todo o município	1	5	6	4	1	1
PA	OEIRAS DO PARÁ	OEIRAS DO PARÁ - Geral	OEIRAS DO PARÁ	Todo o município	1	2	3	2	1	0
PA	ORIXIMINÁ	ORIXIMINÁ - Geral	ORIXIMINÁ	Todo o município	1	5	6	4	1	1
PA	OURÉM	OURÉM - Geral	OURÉM	Todo o município	1	1	2	2	0	0
PA	OURILÂNDIA DO NORTE	OURILÂNDIA DO NORTE - Geral	OURILÂNDIA DO NORTE	Todo o município	1	4	5	3	1	1
PA	PACAJÁ	PACAJÁ - Geral	PACAJÁ	Todo o município	1	4	5	3	1	1
PA	PALESTINA DO PARÁ	PALESTINA DO PARÁ - Geral	PALESTINA DO PARÁ	Todo o município	1	1	2	2	0	0
PA	PARAGOMINAS	PARAGOMINAS - Geral	PARAGOMINAS	Todo o município	2	10	12	9	2	1
PA	PARAUAPEBAS	PARAUAPEBAS - Geral	PARAUAPEBAS	Todo o município	2	19	21	15	4	2
PA	PAU D'ARCO	PAU D'ARCO - Geral	PAU D'ARCO	Todo o município	1	1	2	2	0	0
PA	PEIXE-BOI	PEIXE-BOI - Geral	PEIXE-BOI	Todo o município	1	1	2	2	0	0
PA	PIÇARRA	PIÇARRA - Geral	PIÇARRA	Todo o município	1	1	2	2	0	0
PA	PLACAS	PLACAS - Geral	PLACAS	Todo o município	1	2	3	2	1	0
PA	PONTA DE PEDRAS	PONTA DE PEDRAS - Geral	PONTA DE PEDRAS	Todo o município	1	2	3	2	1	0
PA	PORTEL	PORTEL - Geral	PORTEL	Todo o município	1	4	5	3	1	1
PA	PORTO DE MOZ	PORTO DE MOZ - Geral	PORTO DE MOZ	Todo o município	1	2	3	2	1	0
PA	PRAINHA	PRAINHA - Geral	PRAINHA	Todo o município	1	2	3	2	1	0
PA	PRIMAVERA	PRIMAVERA - Geral	PRIMAVERA	Todo o município	1	1	2	2	0	0
PA	QUATIPURU	QUATIPURU - Geral	QUATIPURU	Todo o município	1	1	2	2	0	0
PA	REDENÇÃO	REDENÇÃO - Geral	REDENÇÃO	Todo o município	2	8	10	7	2	1
PA	RIO MARIA	RIO MARIA - Geral	RIO MARIA	Todo o município	1	2	3	2	1	0
PA	RONDON DO PARÁ	RONDON DO PARÁ - Geral	RONDON DO PARÁ	Todo o município	1	5	6	4	1	1
PA	RURÓPOLIS	RURÓPOLIS - Geral	RURÓPOLIS	Todo o município	1	4	5	3	1	1
PA	SALINÓPOLIS	SALINÓPOLIS - Geral	SALINÓPOLIS	Todo o município	1	3	4	3	1	0
PA	SALVATERRA	SALVATERRA - Geral	SALVATERRA	Todo o município	1	2	3	2	1	0
PA	SANTA BÁRBARA DO PARÁ	SANTA BÁRBARA DO PARÁ - Geral	SANTA BÁRBARA DO PARÁ	Todo o município	1	2	3	2	1	0
PA	SANTA CRUZ DO ARARI	SANTA CRUZ DO ARARI - Geral	SANTA CRUZ DO ARARI	Todo o município	1	1	2	2	0	0
PA	SANTA ISABEL DO PARÁ	SANTA ISABEL DO PARÁ - Geral	SANTA ISABEL DO PARÁ	Todo o município	1	7	8	5	2	1
PA	SANTA LUZIA DO PARÁ	SANTA LUZIA DO PARÁ - Geral	SANTA LUZIA DO PARÁ	Todo o município	1	2	3	2	1	0
PA	SANTA MARIA DAS BARREIRAS	SANTA MARIA DAS BARREIRAS - Geral	SANTA MARIA DAS BARREIRAS	Todo o município	1	3	4	3	1	0
PA	SANTA MARIA DO PARÁ	SANTA MARIA DO PARÁ - Geral	SANTA MARIA DO PARÁ	Todo o município	1	2	3	2	1	0
PA	SANTANA DO ARAGUAIA	SANTANA DO ARAGUAIA - Geral	SANTANA DO ARAGUAIA	Todo o município	1	6	7	5	1	1
PA	SANTARÉM	SANTARÉM - CURUAI	SANTARÉM	DISTRITO DE CURUAI	1	1	2	2	0	0
PA	SANTARÉM	SANTARÉM - Geral	SANTARÉM	Todo o município	3	25	28	20	6	2
PA	SANTARÉM NOVO	SANTARÉM NOVO - Geral	SANTARÉM NOVO	Todo o município	1	1	2	2	0	0
PA	SANTO ANTÔNIO DO TAUÁ	SANTO ANTÔNIO DO TAUÁ - Geral	SANTO ANTÔNIO DO TAUÁ	Todo o município	1	3	4	3	1	0
PA	SÃO CAETANO DE ODIVELAS	SÃO CAETANO DE ODIVELAS - Geral	SÃO CAETANO DE ODIVELAS	Todo o município	1	1	2	2	0	0
PA	SÃO DOMINGOS DO ARAGUAIA	SÃO DOMINGOS DO ARAGUAIA - Geral	SÃO DOMINGOS DO ARAGUAIA	Todo o município	1	3	4	3	1	0
PA	SÃO DOMINGOS DO CAPIM	SÃO DOMINGOS DO CAPIM - Geral	SÃO DOMINGOS DO CAPIM	Todo o município	1	2	3	2	1	0
PA	SÃO FÉLIX DO XINGU	SÃO FÉLIX DO XINGU - SUDOESTE	SÃO FÉLIX DO XINGU	DISTRITOS DE SUDOESTE, LADEIRA VERMELHA e LINDOESTE	1	2	3	2	1	0
PA	SÃO FÉLIX DO XINGU	SÃO FÉLIX DO XINGU - Geral	SÃO FÉLIX DO XINGU	DISTRITOS DE SÃO FELIX DO XINGU, TABOCA e NEREU	1	9	10	7	2	1

**ANEXO I-QUADRO DE VAGAS**

UF	Município Sede Posto Coleta	Área de Trabalho	Municípios atendidos pelo Posto de Coleta (municípios de trabalho do ACM e ACS)	Composição da Área de Trabalho (locais onde o ACM e o ACS trabalharão)	Vagas ACM	Vagas ACS	Total de vagas	AC	PPP	PcD
PA	SÃO FRANCISCO DO PARÁ	SÃO FRANCISCO DO PARÁ - Geral	SÃO FRANCISCO DO PARÁ	Todo o município	1	1	2	2	0	0
PA	SÃO GERALDO DO ARAGUAIA	SÃO GERALDO DO ARAGUAIA - Geral	SÃO GERALDO DO ARAGUAIA	Todo o município	1	2	3	2	1	0
PA	SÃO JOÃO DA PONTA	SÃO JOÃO DA PONTA - Geral	SÃO JOÃO DA PONTA	Todo o município	1	1	2	2	0	0
PA	SÃO JOÃO DE PIRABAS	SÃO JOÃO DE PIRABAS - Geral	SÃO JOÃO DE PIRABAS	Todo o município	1	2	3	2	1	0
PA	SÃO JOÃO DO ARAGUAIA	SÃO JOÃO DO ARAGUAIA - Geral	SÃO JOÃO DO ARAGUAIA	Todo o município	1	1	2	2	0	0
PA	SÃO MIGUEL DO GUAMÁ	SÃO MIGUEL DO GUAMÁ - Geral	SÃO MIGUEL DO GUAMÁ	Todo o município	1	6	7	5	1	1
PA	SÃO SEBASTIÃO DA BOA VISTA	SÃO SEBASTIÃO DA BOA VISTA - Geral	SÃO SEBASTIÃO DA BOA VISTA	Todo o município	1	2	3	2	1	0
PA	SAPUCAIA	SAPUCAIA - Geral	SAPUCAIA	Todo o município	1	1	2	2	0	0
PA	SENADOR JOSÉ PORFÍRIO	SENADOR JOSÉ PORFÍRIO - Geral	SENADOR JOSÉ PORFÍRIO	Todo o município	1	1	2	2	0	0
PA	SOURE	SOURE - Geral	SOURE	Todo o município	1	3	4	3	1	0
PA	TAILÂNDIA	TAILÂNDIA - Geral	TAILÂNDIA	Todo o município	1	7	8	5	2	1
PA	TERRA ALTA	TERRA ALTA - Geral	TERRA ALTA	Todo o município	1	1	2	2	0	0
PA	TERRA SANTA	TERRA SANTA - Geral	TERRA SANTA	Todo o município	1	1	2	2	0	0
PA	TOMÉ-AÇU	TOMÉ-AÇU - Geral	TOMÉ-AÇU	Todo o município	1	5	6	4	1	1
PA	TRACUATEUA	TRACUATEUA - Geral	TRACUATEUA	Todo o município	1	2	3	2	1	0
PA	TRAIRÃO	TRAIRÃO - Geral	TRAIRÃO	Todo o município	1	1	2	2	0	0
PA	TUCUMÃ	TUCUMÃ - Geral	TUCUMÃ	Todo o município	1	4	5	3	1	1
PA	TUCURUÍ	TUCURUÍ - Geral	TUCURUÍ	Todo o município	2	10	12	9	2	1
PA	ULIANÓPOLIS	ULIANÓPOLIS - Geral	ULIANÓPOLIS	Todo o município	1	4	5	3	1	1
PA	URUARÁ	URUARÁ - Geral	URUARÁ	Todo o município	1	5	6	4	1	1
PA	VIGIA	VIGIA - Geral	VIGIA	Todo o município	1	4	5	3	1	1
PA	WISEU	WISEU - Geral	WISEU	Todo o município	1	4	5	3	1	1
PA	VITÓRIA DO XINGU	VITÓRIA DO XINGU - Geral	VITÓRIA DO XINGU	Todo o município	1	1	2	2	0	0
PA	XINGUARA	XINGUARA - Geral	XINGUARA	Todo o município	1	5	6	4	1	1
PB	ÁGUA BRANCA	ÁGUA BRANCA - Geral	ÁGUA BRANCA	Todo o município	1	1	2	2	0	0
PB	AGUIAR	AGUIAR - Geral	AGUIAR	Todo o município	1	1	2	2	0	0
PB	AGUIAR	ALAGOA GRANDE - Geral	ALAGOA GRANDE	Todo o município	1	3	4	3	1	0
PB	ALAGOA NOVA	ALAGOA NOVA - Geral	ALAGOA NOVA	Todo o município	1	2	3	2	1	0
PB	ALAGOINHA	ALAGOINHA - Geral	ALAGOINHA	Todo o município	1	2	3	2	1	0
PB	ALCANTIL	ALCANTIL - Geral	ALCANTIL	Todo o município	1	1	2	2	0	0
PB	ALHANDRA	ALHANDRA - Geral	ALHANDRA	Todo o município	1	2	3	2	1	0
PB	APARECIDA	APARECIDA - Geral	APARECIDA	Todo o município	1	1	2	2	0	0
PB	ARAÇAGI	ARAÇAGI - Geral	ARAÇAGI	Todo o município	1	2	3	2	1	0
PB	ARARA	ARARA - Geral	ARARA	Todo o município	1	2	3	2	1	0
PB	ARARUNA	ARARUNA - Geral	ARARUNA	Todo o município	1	2	3	2	1	0
PB	AREIA	AREIA - Geral	AREIA	Todo o município	1	3	4	3	1	0
PB	AREIAL	AREIAL - Geral	AREIAL	Todo o município	1	0	1	1	0	0
PB	AROEIRAS	AROEIRAS - Geral	AROEIRAS	Todo o município	1	2	3	2	1	0
PB	ASSUNÇÃO	ASSUNÇÃO - Geral	ASSUNÇÃO, SALGADINHO	Todo o município	1	1	2	2	0	0
PB	BAÍA DA TRAIÇÃO	BAÍA DA TRAIÇÃO - Geral	BAÍA DA TRAIÇÃO	Todo o município	1	1	2	2	0	0
PB	BANANEIRAS	BANANEIRAS - Geral	BANANEIRAS	Todo o município	1	3	4	3	1	0
PB	BARAÚNA	BARAÚNA - Geral	BARAÚNA	Todo o município	1	0	1	1	0	0
PB	BARRA DE SANTA ROSA	BARRA DE SANTA ROSA - Geral	BARRA DE SANTA ROSA	Todo o município	1	2	3	2	1	0
PB	BARRA DE SANTANA	BARRA DE SANTANA - Geral	BARRA DE SANTANA	Todo o município	1	1	2	2	0	0
PB	BARRA DE SÃO MIGUEL	BARRA DE SÃO MIGUEL - Geral	BARRA DE SÃO MIGUEL, RIACHO DE SANTO ANTÔNIO	Todo o município	1	1	2	2	0	0
PB	BAYEUX	BAYEUX - Geral	BAYEUX	Todo o município	2	10	12	9	2	1



**ANEXO I-QUADRO DE VAGAS**

UF	Município Sede Posto Coleta	Área de Trabalho	Municípios atendidos pelo Posto de Coleta (municípios de trabalho do ACM e ACS)	Composição da Área de Trabalho (locais onde o ACM e o ACS trabalharão)	Vagas ACM	Vagas ACS	Total de vagas	AC	PPP	PcD
PB	BELÉM	BELÉM - Geral	BELÉM	Todo o município	1	3	4	3	1	0
PB	BELÉM DO BREJO DO CRUZ	BELÉM DO BREJO DO CRUZ - Geral	BELÉM DO BREJO DO CRUZ	Todo o município	1	1	2	2	0	0
PB	BERNARDINO BATISTA	BERNARDINO BATISTA - Geral	BERNARDINO BATISTA, POÇO DANTAS	Todo o município	1	1	2	2	0	0
PB	BOA VENTURA	BOA VENTURA - Geral	BOA VENTURA, CURRAL VELHO	Todo o município	1	1	2	2	0	0
PB	BOA VISTA	BOA VISTA - Geral	BOA VISTA	Todo o município	1	1	2	2	0	0
PB	BOM SUCESSO	BOM SUCESSO - Geral	BOM SUCESSO	Todo o município	1	1	2	2	0	0
PB	BONITO DE SANTA FÉ	BONITO DE SANTA FÉ - Geral	BONITO DE SANTA FÉ	Todo o município	1	1	2	2	0	0
PB	BOQUEIRÃO	BOQUEIRÃO - Geral	BOQUEIRÃO	Todo o município	1	3	4	3	1	0
PB	BORBOREMA	BORBOREMA - Geral	BORBOREMA	Todo o município	1	0	1	1	0	0
PB	BREJO DO CRUZ	BREJO DO CRUZ - Geral	BREJO DO CRUZ, SÃO JOSÉ DO BREJO DO CRUZ	Todo o município	1	2	3	2	1	0
PB	BREJO DOS SANTOS	BREJO DOS SANTOS - Geral	BREJO DOS SANTOS	Todo o município	1	0	1	1	0	0
PB	CAAPORÃ	CAAPORÃ - Geral	CAAPORÃ	Todo o município	1	2	3	2	1	0
PB	CABACEIRAS	CABACEIRAS - Geral	CABACEIRAS	Todo o município	1	1	2	2	0	0
PB	CABEDELO	CABEDELO - Geral	CABEDELO	Todo o município	1	7	8	5	2	1
PB	CACHOEIRA DOS ÍNDIOS	CACHOEIRA DOS ÍNDIOS - Geral	BOM JESUS, CACHOEIRA DOS ÍNDIOS	Todo o município	1	2	3	2	1	0
PB	CACIMBA DE AREIA	CACIMBA DE AREIA - Geral	CACIMBA DE AREIA, QUIXABÁ	Todo o município	1	0	1	1	0	0
PB	CACIMBA DE DENTRO	CACIMBA DE DENTRO - Geral	CACIMBA DE DENTRO	Todo o município	1	2	3	2	1	0
PB	CACIMBAS	CACIMBAS - Geral	CACIMBAS	Todo o município	1	0	1	1	0	0
PB	CAIÇARA	CAIÇARA - Geral	CAIÇARA, LOGRADOURO	Todo o município	1	1	2	2	0	0
PB	CAJAZEIRAS	CAJAZEIRAS - Geral	CAJAZEIRAS	Todo o município	1	7	8	5	2	1
PB	CALDAS BRANDÃO	CALDAS BRANDÃO - Geral	CALDAS BRANDÃO	Todo o município	1	0	1	1	0	0
PB	CAMALAU	CAMALAU - Geral	CAMALAU, SÃO JOÃO DO TIGRE	Todo o município	1	1	2	2	0	0
PB	CAMPINA GRANDE	CAMPINA GRANDE - Geral	CAMPINA GRANDE	Todo o município	6	40	46	34	9	3
PB	CAPIM	CAPIM - Geral	CAPIM	Todo o município	1	0	1	1	0	0
PB	CARAÚBAS	CARAÚBAS - Geral	CARAÚBAS, SÃO DOMINGOS DO CARIRI	Todo o município	1	1	2	2	0	0
PB	CASSERENGUE	CASSERENGUE - Geral	CASSERENGUE	Todo o município	1	1	2	2	0	0
PB	CATINGUEIRA	CATINGUEIRA - Geral	CATINGUEIRA, EMAS	Todo o município	1	1	2	2	0	0
PB	CATOLÉ DO ROCHA	CATOLÉ DO ROCHA - Geral	CATOLÉ DO ROCHA	Todo o município	1	4	5	3	1	1
PB	CATURITÉ	CATURITÉ - Geral	CATURITÉ	Todo o município	1	0	1	1	0	0
PB	CONCEIÇÃO	CONCEIÇÃO - Geral	CONCEIÇÃO, SANTA INÊS	Todo o município	1	3	4	3	1	0
PB	CONDADO	CONDADO - Geral	CONDADO, SÃO BENTINHO	Todo o município	1	1	2	2	0	0
PB	CONDE	CONDE - Geral	CONDE	Todo o município	1	3	4	3	1	0
PB	CONGO	CONGO - Geral	CONGO	Todo o município	1	1	2	2	0	0
PB	COREMAS	COREMAS - Geral	CAJAZEIRINHAS, COREMAS	Todo o município	1	2	3	2	1	0
PB	CRUZ DO ESPÍRITO SANTO	CRUZ DO ESPÍRITO SANTO - Geral	CRUZ DO ESPÍRITO SANTO	Todo o município	1	2	3	2	1	0
PB	CUBATI	CUBATI - Geral	CUBATI	Todo o município	1	1	2	2	0	0
PB	CUITÉ	CUITÉ - Geral	CUITÉ, SOSSÊGO	Todo o município	1	2	3	2	1	0
PB	CUITÉ DE MAMANGUAPE	CUITÉ DE MAMANGUAPE - Geral	CUITÉ DE MAMANGUAPE	Todo o município	1	0	1	1	0	0
PB	CUITEGI	CUITEGI - Geral	CUITEGI	Todo o município	1	0	1	1	0	0
PB	CURRAL DE CIMA	CURRAL DE CIMA - Geral	CURRAL DE CIMA	Todo o município	1	0	1	1	0	0
PB	DAMIÃO	DAMIÃO - Geral	DAMIÃO	Todo o município	1	1	2	2	0	0
PB	DESTERRO	DESTERRO - Geral	DESTERRO	Todo o município	1	1	2	2	0	0
PB	DIAMANTE	DIAMANTE - Geral	DIAMANTE	Todo o município	1	1	2	2	0	0
PB	DONA INÊS	DONA INÊS - Geral	DONA INÊS	Todo o município	1	1	2	2	0	0
PB	ESPERANÇA	ESPERANÇA - Geral	ESPERANÇA	Todo o município	1	4	5	3	1	1
PB	FAGUNDES	FAGUNDES - Geral	FAGUNDES	Todo o município	1	1	2	2	0	0
PB	GADO BRAVO	GADO BRAVO - Geral	GADO BRAVO	Todo o município	1	1	2	2	0	0

**ANEXO I-QUADRO DE VAGAS**

UF	Município Sede Posto Coleta	Área de Trabalho	Municípios atendidos pelo Posto de Coleta (municípios de trabalho do ACM e ACS)	Composição da Área de Trabalho (locais onde o ACM e o ACS trabalharão)	Vagas ACM	Vagas ACS	Total de vagas	AC	PPP	PcD
PB	GUARABIRA	GUARABIRA - Geral	GUARABIRA	Todo o município	1	6	7	5	1	1
PB	GURINHÉM	GURINHÉM - Geral	GURINHÉM	Todo o município	1	2	3	2	1	0
PB	GURJÃO	GURJÃO - Geral	GURJÃO, SANTO ANDRÉ	Todo o município	1	1	2	2	0	0
PB	IBIARA	IBIARA - Geral	IBIARA	Todo o município	1	1	2	2	0	0
PB	IGARACY	IGARACY - Geral	IGARACY	Todo o município	1	1	2	2	0	0
PB	IMACULADA	IMACULADA - Geral	IMACULADA	Todo o município	1	1	2	2	0	0
PB	INGÁ	INGÁ - Geral	INGÁ	Todo o município	1	3	4	3	1	0
PB	ITABAIANA	ITABAIANA - Geral	ITABAIANA	Todo o município	1	3	4	3	1	0
PB	ITAPORANGA	ITAPORANGA - Geral	ITAPORANGA, PEDRA BRANCA	Todo o município	1	4	5	3	1	1
PB	ITAPOROROCA	ITAPOROROCA - Geral	ITAPOROROCA	Todo o município	1	2	3	2	1	0
PB	ITATUBA	ITATUBA - Geral	ITATUBA	Todo o município	1	1	2	2	0	0
PB	JACARAÚ	JACARAÚ - Geral	JACARAÚ	Todo o município	1	2	3	2	1	0
PB	JERICÓ	JERICÓ - Geral	JERICÓ, MATO GROSSO	Todo o município	1	2	3	2	1	0
PB	JOÃO PESSOA	JOÃO PESSOA - Geral	JOÃO PESSOA	Todo o município	11	80	91	59	27	5
PB	JUAREZ TÁVORA	JUAREZ TÁVORA - Geral	JUAREZ TÁVORA	Todo o município	1	1	2	2	0	0
PB	JUAZEIRINHO	JUAZEIRINHO - Geral	JUAZEIRINHO	Todo o município	1	2	3	2	1	0
PB	JUNCO DO SERIDÓ	JUNCO DO SERIDÓ - Geral	JUNCO DO SERIDÓ, TENÓRIO	Todo o município	1	1	2	2	0	0
PB	JURIPIRANGA	JURIPIRANGA - Geral	JURIPIRANGA	Todo o município	1	1	2	2	0	0
PB	JURU	JURU - Geral	JURU	Todo o município	1	1	2	2	0	0
PB	LAGOA	LAGOA - Geral	LAGOA	Todo o município	1	0	1	1	0	0
PB	LAGOA DE DENTRO	LAGOA DE DENTRO - Geral	LAGOA DE DENTRO, SERRA DA RAIZ	Todo o município	1	1	2	2	0	0
PB	LAGOA SECA	LAGOA SECA - Geral	LAGOA SECA	Todo o município	1	3	4	3	1	0
PB	LIVRAMENTO	LIVRAMENTO - Geral	LIVRAMENTO	Todo o município	1	1	2	2	0	0
PB	LUCENA	LUCENA - Geral	LUCENA	Todo o município	1	1	2	2	0	0
PB	MÃE D'ÁGUA	MÃE D'ÁGUA - Geral	MÃE D'ÁGUA, SÃO JOSÉ DO BONFIM	Todo o município	1	1	2	2	0	0
PB	MALTA	MALTA - Geral	VISTA SERRANA, MALTA	Todo o município	1	1	2	2	0	0
PB	MAMANGUAPE	MAMANGUAPE - Geral	MAMANGUAPE	Todo o município	1	5	6	4	1	1
PB	MANAÍRA	MANAÍRA - Geral	MANAÍRA, SÃO JOSÉ DE PRINCESA	Todo o município	1	1	2	2	0	0
PB	MARCAÇÃO	MARCAÇÃO - Geral	MARCAÇÃO	Todo o município	1	1	2	2	0	0
PB	MARI	MARI - Geral	MARI	Todo o município	1	2	3	2	1	0
PB	MARIZÓPOLIS	MARIZÓPOLIS - Geral	MARIZÓPOLIS	Todo o município	1	1	2	2	0	0
PB	MASSARANDUBA	MASSARANDUBA - Geral	MASSARANDUBA	Todo o município	1	2	3	2	1	0
PB	MATARACA	MATARACA - Geral	MATARACA	Todo o município	1	1	2	2	0	0
PB	MATINHAS	MATINHAS - Geral	MATINHAS	Todo o município	1	0	1	1	0	0
PB	MATURÉIA	MATURÉIA - Geral	MATURÉIA	Todo o município	1	1	2	2	0	0
PB	MOGEIRO	MOGEIRO - Geral	MOGEIRO	Todo o município	1	2	3	2	1	0
PB	MONTADAS	MONTADAS - Geral	MONTADAS	Todo o município	1	0	1	1	0	0
PB	MONTE HOREBE	MONTE HOREBE - Geral	MONTE HOREBE	Todo o município	1	0	1	1	0	0
PB	MONTEIRO	MONTEIRO - Geral	MONTEIRO	Todo o município	1	4	5	3	1	1
PB	MULUNGU	MULUNGU - Geral	MULUNGU	Todo o município	1	1	2	2	0	0
PB	NATUBA	NATUBA - Geral	NATUBA	Todo o município	1	1	2	2	0	0
PB	NAZAREZINHO	NAZAREZINHO - Geral	NAZAREZINHO	Todo o município	1	1	2	2	0	0
PB	NOVA FLORESTA	NOVA FLORESTA - Geral	NOVA FLORESTA	Todo o município	1	1	2	2	0	0
PB	NOVA OLINDA	NOVA OLINDA - Geral	NOVA OLINDA	Todo o município	1	1	2	2	0	0
PB	NOVA PALMEIRA	NOVA PALMEIRA - Geral	NOVA PALMEIRA	Todo o município	1	1	2	2	0	0
PB	OLHO D'ÁGUA	OLHO D'ÁGUA - Geral	OLHO D'ÁGUA	Todo o município	1	1	2	2	0	0
PB	PASSAGEM	PASSAGEM - Geral	AREIA DE BARAÚNAS, PASSAGEM	Todo o município	1	1	2	2	0	0

**ANEXO I-QUADRO DE VAGAS**

UF	Município Sede Posto Coleta	Área de Trabalho	Municípios atendidos pelo Posto de Coleta (municípios de trabalho do ACM e ACS)	Composição da Área de Trabalho (locais onde o ACM e o ACS trabalharão)	Vagas ACM	Vagas ACS	Total de vagas	AC	PPP	PcD
PB	PATOS	PATOS - Geral	PATOS	Todo o município	2	11	13	9	3	1
PB	PAULISTA	PAULISTA - Geral	PAULISTA	Todo o município	1	2	3	2	1	0
PB	PEDRA LAVRADA	PEDRA LAVRADA - Geral	PEDRA LAVRADA	Todo o município	1	1	2	2	0	0
PB	PEDRAS DE FOGO	PEDRAS DE FOGO - Geral	PEDRAS DE FOGO	Todo o município	1	3	4	3	1	0
PB	PEDRO RÉGIS	PEDRO RÉGIS - Geral	PEDRO RÉGIS	Todo o município	1	0	1	1	0	0
PB	PIANCÓ	PIANCÓ - Geral	PIANCÓ	Todo o município	1	2	3	2	1	0
PB	PICUÍ	PICUÍ - Geral	FREI MARTINHO, PICUÍ	Todo o município	1	3	4	3	1	0
PB	PILAR	PILAR - Geral	PILAR	Todo o município	1	1	2	2	0	0
PB	PILÕES	PILÕES - Geral	PILÕES	Todo o município	1	1	2	2	0	0
PB	PILÓEZINHOS	PILÓEZINHOS - Geral	PILÓEZINHOS	Todo o município	1	0	1	1	0	0
PB	PIRPIRITUBA	PIRPIRITUBA - Geral	PIRPIRITUBA	Todo o município	1	1	2	2	0	0
PB	PITIMBU	PITIMBU - Geral	PITIMBU	Todo o município	1	2	3	2	1	0
PB	POCINHOS	POCINHOS - Geral	POCINHOS	Todo o município	1	2	3	2	1	0
PB	POMBAL	POMBAL - Geral	POMBAL, SÃO DOMINGOS	Todo o município	1	4	5	3	1	1
PB	PRATA	PRATA - Geral	OURO VELHO, PRATA	Todo o município	1	1	2	2	0	0
PB	PRINCESA ISABEL	PRINCESA ISABEL - Geral	PRINCESA ISABEL	Todo o município	1	3	4	3	1	0
PB	PUXINANÃ	PUXINANÃ - Geral	PUXINANÃ	Todo o município	1	2	3	2	1	0
PB	QUEIMADAS	QUEIMADAS - Geral	QUEIMADAS	Todo o município	1	5	6	4	1	1
PB	REMÍGIO	REMÍGIO - Geral	ALGODÃO DE JANDAÍRA, REMÍGIO	Todo o município	1	2	3	2	1	0
PB	RIACHÃO DO BACAMARTE	RIACHÃO DO BACAMARTE - Geral	RIACHÃO DO BACAMARTE	Todo o município	1	0	1	1	0	0
PB	RIACHO DOS CAVALOS	RIACHO DOS CAVALOS - Geral	RIACHO DOS CAVALOS	Todo o município	1	1	2	2	0	0
PB	RIO TINTO	RIO TINTO - Geral	RIO TINTO	Todo o município	1	3	4	3	1	0
PB	SALGADO DE SÃO FÉLIX	SALGADO DE SÃO FÉLIX - Geral	SALGADO DE SÃO FÉLIX	Todo o município	1	2	3	2	1	0
PB	SANTA CECÍLIA	SANTA CECÍLIA - Geral	SANTA CECÍLIA	Todo o município	1	1	2	2	0	0
PB	SANTA CRUZ	SANTA CRUZ - Geral	SANTA CRUZ, SÃO FRANCISCO	Todo o município	1	1	2	2	0	0
PB	SANTA HELENA	SANTA HELENA - Geral	SANTA HELENA	Todo o município	1	1	2	2	0	0
PB	SANTA LUZIA	SANTA LUZIA - Geral	SANTA LUZIA, SÃO JOSÉ DO SABUGI	Todo o município	1	3	4	3	1	0
PB	SANTA RITA	SANTA RITA - Geral	SANTA RITA	Todo o município	2	13	15	11	3	1
PB	SANTA TERESINHA	SANTA TERESINHA - Geral	SANTA TERESINHA	Todo o município	1	0	1	1	0	0
PB	SANTANA DE MANGUEIRA	SANTANA DE MANGUEIRA - Geral	SANTANA DE MANGUEIRA	Todo o município	1	0	1	1	0	0
PB	SANTANA DOS GARROTES	SANTANA DOS GARROTES - Geral	SANTANA DOS GARROTES	Todo o município	1	1	2	2	0	0
PB	SÃO BENTO	SÃO BENTO - Geral	SÃO BENTO	Todo o município	1	4	5	3	1	1
PB	SÃO JOÃO DO CARIRI	SÃO JOÃO DO CARIRI - Geral	PARARI, SÃO JOÃO DO CARIRI	Todo o município	1	1	2	2	0	0
PB	SÃO JOÃO DO RIO DO PEIXE	SÃO JOÃO DO RIO DO PEIXE - Geral	SÃO JOÃO DO RIO DO PEIXE, POÇO DE JOSÉ DE MOURA	Todo o município	1	3	4	3	1	0
PB	SÃO JOSÉ DA LAGOA TAPADA	SÃO JOSÉ DA LAGOA TAPADA - Geral	SÃO JOSÉ DA LAGOA TAPADA	Todo o município	1	1	2	2	0	0
PB	SÃO JOSÉ DE CAIANA	SÃO JOSÉ DE CAIANA - Geral	SÃO JOSÉ DE CAIANA, SERRA GRANDE	Todo o município	1	1	2	2	0	0
PB	SÃO JOSÉ DE ESPINHARAS	SÃO JOSÉ DE ESPINHARAS - Geral	SÃO JOSÉ DE ESPINHARAS	Todo o município	1	0	1	1	0	0
PB	SÃO JOSÉ DE PIRANHAS	SÃO JOSÉ DE PIRANHAS - Geral	CARRAPATEIRA, SÃO JOSÉ DE PIRANHAS	Todo o município	1	2	3	2	1	0
PB	SÃO JOSÉ DOS CORDEIROS	SÃO JOSÉ DOS CORDEIROS - Geral	SÃO JOSÉ DOS CORDEIROS	Todo o município	1	0	1	1	0	0
PB	SÃO JOSÉ DOS RAMOS	SÃO JOSÉ DOS RAMOS - Geral	SÃO JOSÉ DOS RAMOS	Todo o município	1	1	2	2	0	0
PB	SÃO MAMEDE	SÃO MAMEDE - Geral	SÃO MAMEDE, VÁRZEA	Todo o município	1	1	2	2	0	0
PB	SÃO MIGUEL DE TAIPU	SÃO MIGUEL DE TAIPU - Geral	SÃO MIGUEL DE TAIPU	Todo o município	1	1	2	2	0	0
PB	SÃO SEBASTIÃO DE LAGOA DE ROÇA	SÃO SEBASTIÃO DE LAGOA DE ROÇA - Geral	SÃO SEBASTIÃO DE LAGOA DE ROÇA	Todo o município	1	1	2	2	0	0
PB	SÃO SEBASTIÃO DO UMBUZEIRO	SÃO SEBASTIÃO DO UMBUZEIRO - Geral	SÃO SEBASTIÃO DO UMBUZEIRO, ZABELÊ	Todo o município	1	1	2	2	0	0
PB	SÃO VICENTE DO SERIDÓ	SÃO VICENTE DO SERIDÓ - Geral	SÃO VICENTE DO SERIDÓ	Todo o município	1	1	2	2	0	0

**ANEXO I-QUADRO DE VAGAS**

UF	Município Sede Posto Coleta	Área de Trabalho	Municípios atendidos pelo Posto de Coleta (municípios de trabalho do ACM e ACS)	Composição da Área de Trabalho (locais onde o ACM e o ACS trabalharão)	Vagas ACM	Vagas ACS	Total de vagas	AC	PPP	PcD
PB	SAPÉ	SAPÉ - Geral	SAPÉ	Todo o município	1	6	7	5	1	1
PB	SERRA BRANCA	SERRA BRANCA - Geral	COXIXOLA, SERRA BRANCA	Todo o município	1	3	4	3	1	0
PB	SERRA REDONDA	SERRA REDONDA - Geral	SERRA REDONDA	Todo o município	1	1	2	2	0	0
PB	SERRARIA	SERRARIA - Geral	SERRARIA	Todo o município	1	1	2	2	0	0
PB	SERTÃOZINHO	SERTÃOZINHO - Geral	DUAS ESTRADAS, SERTÃOZINHO	Todo o município	1	1	2	2	0	0
PB	SOBRADO	SOBRADO - Geral	RIACHÃO DO POÇO, SOBRADO	Todo o município	1	1	2	2	0	0
PB	SOLÂNEA	SOLÂNEA - Geral	SOLÂNEA	Todo o município	1	3	4	3	1	0
PB	SOLEDADE	SOLEDADE - Geral	OLIVEDOS, SOLEDADE	Todo o município	1	3	4	3	1	0
PB	SOUSA	SOUSA - Geral	SOUSA	Todo o município	1	7	8	5	2	1
PB	SUMÉ	SUMÉ - Geral	AMPARO, SUMÉ	Todo o município	1	3	4	3	1	0
PB	TACIMA	TACIMA - Geral	RIACHÃO, TACIMA	Todo o município	1	1	2	2	0	0
PB	TAPEROÁ	TAPEROÁ - Geral	TAPEROÁ	Todo o município	1	2	3	2	1	0
PB	TAVARES	TAVARES - Geral	TAVARES	Todo o município	1	2	3	2	1	0
PB	TEIXEIRA	TEIXEIRA - Geral	TEIXEIRA	Todo o município	1	2	3	2	1	0
PB	TRIUNFO	TRIUNFO - Geral	TRIUNFO	Todo o município	1	1	2	2	0	0
PB	UIRAÚNA	UIRAÚNA - Geral	JOCA CLAUDINO, UIRAÚNA	Todo o município	1	3	4	3	1	0
PB	UMBUZEIRO	UMBUZEIRO - Geral	UMBUZEIRO	Todo o município	1	1	2	2	0	0
PB	VIEIRÓPOLIS	VIEIRÓPOLIS - Geral	LASTRO, VIEIRÓPOLIS	Todo o município	1	1	2	2	0	0
PE	ABREU E LIMA	ABREU E LIMA - Geral	ABREU E LIMA	Todo o município	1	9	10	7	2	1
PE	AFOGADOS DA INGAZEIRA	AFOGADOS DA INGAZEIRA - Geral	AFOGADOS DA INGAZEIRA	Todo o município	1	5	6	4	1	1
PE	AFRÂNIO	AFRÂNIO - Geral	AFRÂNIO	Todo o município	1	2	3	2	1	0
PE	AGRESTINA	AGRESTINA - Geral	AGRESTINA	Todo o município	1	3	4	3	1	0
PE	ÁGUA PRETA	ÁGUA PRETA - Geral	ÁGUA PRETA	Todo o município	1	3	4	3	1	0
PE	ÁGUAS BELAS	ÁGUAS BELAS - Geral	ÁGUAS BELAS	Todo o município	1	5	6	4	1	1
PE	ALAGOINHA	ALAGOINHA - Geral	ALAGOINHA	Todo o município	1	1	2	2	0	0
PE	ALIANÇA	ALIANÇA - Geral	ALIANÇA	Todo o município	1	3	4	3	1	0
PE	ALTINHO	ALTINHO - Geral	ALTINHO	Todo o município	1	2	3	2	1	0
PE	AMARAJO	AMARAJO - Geral	AMARAJO	Todo o município	1	2	3	2	1	0
PE	ANGELIM	ANGELIM - Geral	ANGELIM	Todo o município	1	1	2	2	0	0
PE	ARAÇOIABA	ARAÇOIABA - Geral	ARAÇOIABA	Todo o município	1	2	3	2	1	0
PE	ARARIPINA	ARARIPINA - Geral	ARARIPINA	Todo o município	1	8	9	6	2	1
PE	ARCOVERDE	ARCOVERDE - Geral	ARCOVERDE	Todo o município	1	8	9	6	2	1
PE	BARRA DE GUABIRABA	BARRA DE GUABIRABA - Geral	BARRA DE GUABIRABA	Todo o município	1	1	2	2	0	0
PE	BARREIROS	BARREIROS - Geral	BARREIROS	Todo o município	1	3	4	3	1	0
PE	BELÉM DE MARIA	BELÉM DE MARIA - Geral	BELÉM DE MARIA	Todo o município	1	1	2	2	0	0
PE	BELÉM DE SÃO FRANCISCO	BELÉM DE SÃO FRANCISCO - Geral	BELÉM DE SÃO FRANCISCO	Todo o município	1	3	4	3	1	0
PE	BELO JARDIM	BELO JARDIM - Geral	BELO JARDIM	Todo o município	1	8	9	6	2	1
PE	BETÂNIA	BETÂNIA - Geral	BETÂNIA	Todo o município	1	1	2	2	0	0
PE	BEZERROS	BEZERROS - Geral	BEZERROS	Todo o município	1	7	8	5	2	1
PE	BODOCÓ	BODOCÓ - Geral	BODOCÓ	Todo o município	1	3	4	3	1	0
PE	BOM CONSELHO	BOM CONSELHO - Geral	BOM CONSELHO	Todo o município	1	5	6	4	1	1
PE	BOM JARDIM	BOM JARDIM - Geral	BOM JARDIM	Todo o município	1	4	5	3	1	1
PE	BONITO	BONITO - Geral	BONITO	Todo o município	1	4	5	3	1	1
PE	BREJÃO	BREJÃO - Geral	BREJÃO	Todo o município	1	1	2	2	0	0
PE	BREJINHO	BREJINHO - Geral	BREJINHO	Todo o município	1	1	2	2	0	0
PE	BREJO DA MADRE DE DEUS	BREJO DA MADRE DE DEUS - Geral	BREJO DA MADRE DE DEUS	Todo o município	1	4	5	3	1	1
PE	BUENOS AIRES	BUENOS AIRES - Geral	BUENOS AIRES	Todo o município	1	1	2	2	0	0

**ANEXO I-QUADRO DE VAGAS**

UF	Município Sede Posto Coleta	Área de Trabalho	Municípios atendidos pelo Posto de Coleta (municípios de trabalho do ACM e ACS)	Composição da Área de Trabalho (locais onde o ACM e o ACS trabalharão)	Vagas ACM	Vagas ACS	Total de vagas	AC	PPP	PcD
PE	BUÍQUE	BUÍQUE - Geral	BUÍQUE	Todo o município	1	5	6	4	1	1
PE	CABO DE SANTO AGOSTINHO	CABO DE SANTO AGOSTINHO - Geral	CABO DE SANTO AGOSTINHO	Todo o município	3	21	24	17	5	2
PE	CABROBÓ	CABROBÓ - Geral	CABROBÓ	Todo o município	1	3	4	3	1	0
PE	CACHOEIRINHA	CACHOEIRINHA - Geral	CACHOEIRINHA	Todo o município	1	2	3	2	1	0
PE	CAETÉS	CAETÉS - Geral	CAETÉS	Todo o município	1	2	3	2	1	0
PE	CALÇADO	CALÇADO - Geral	CALÇADO	Todo o município	1	1	2	2	0	0
PE	CALUMBI	CALUMBI - Geral	CALUMBI	Todo o município	1	1	2	2	0	0
PE	CAMARAGIBE	CAMARAGIBE - Geral	CAMARAGIBE	Todo o município	2	15	17	13	3	1
PE	CAMOCIM DE SÃO FÉLIX	CAMOCIM DE SÃO FÉLIX - Geral	CAMOCIM DE SÃO FÉLIX	Todo o município	1	2	3	2	1	0
PE	CAMUTANGA	CAMUTANGA - Geral	CAMUTANGA	Todo o município	1	1	2	2	0	0
PE	CANHOTINHO	CANHOTINHO - Geral	CANHOTINHO	Todo o município	1	2	3	2	1	0
PE	CAPOEIRAS	CAPOEIRAS - Geral	CAPOEIRAS	Todo o município	1	2	3	2	1	0
PE	CARNAÍBA	CARNAÍBA - Geral	CARNAÍBA	Todo o município	1	2	3	2	1	0
PE	CARNAUBEIRA DA PENHA	CARNAUBEIRA DA PENHA - Geral	CARNAUBEIRA DA PENHA	Todo o município	1	1	2	2	0	0
PE	CARPINA	CARPINA - Geral	CARPINA	Todo o município	1	9	10	7	2	1
PE	CARUARU	CARUARU - Geral	CARUARU	Todo o município	5	42	47	35	9	3
PE	CASINHAS	CASINHAS - Geral	CASINHAS	Todo o município	1	1	2	2	0	0
PE	CATENDE	CATENDE - Geral	CATENDE	Todo o município	1	5	6	4	1	1
PE	CEDRO	CEDRO - Geral	CEDRO	Todo o município	1	1	2	2	0	0
PE	CHÃ DE ALEGRIA	CHÃ DE ALEGRIA - Geral	CHÃ DE ALEGRIA	Todo o município	1	1	2	2	0	0
PE	CHÃ GRANDE	CHÃ GRANDE - Geral	CHÃ GRANDE	Todo o município	1	2	3	2	1	0
PE	CONDADO	CONDADO - Geral	CONDADO	Todo o município	1	2	3	2	1	0
PE	CORRENTES	CORRENTES - Geral	CORRENTES	Todo o município	1	1	2	2	0	0
PE	CORTÊS	CORTÊS - Geral	CORTÊS	Todo o município	1	1	2	2	0	0
PE	CUMARU	CUMARU - Geral	CUMARU	Todo o município	1	1	2	2	0	0
PE	CUPIRA	CUPIRA - Geral	CUPIRA	Todo o município	1	2	3	2	1	0
PE	CUSTÓDIA	CUSTÓDIA - Geral	CUSTÓDIA	Todo o município	1	4	5	3	1	1
PE	DORMENTES	DORMENTES - Geral	DORMENTES	Todo o município	1	2	3	2	1	0
PE	ESCADA	ESCADA - Geral	ESCADA	Todo o município	1	7	8	5	2	1
PE	EXU	EXU - Geral	EXU	Todo o município	1	3	4	3	1	0
PE	FEIRA NOVA	FEIRA NOVA - Geral	FEIRA NOVA	Todo o município	1	2	3	2	1	0
PE	FERREIROS	FERREIROS - Geral	FERREIROS	Todo o município	1	1	2	2	0	0
PE	FLORES	FLORES - Geral	FLORES	Todo o município	1	2	3	2	1	0
PE	FLORESTA	FLORESTA - Geral	FLORESTA	Todo o município	1	3	4	3	1	0
PE	FREI MIGUELINHO	FREI MIGUELINHO - Geral	FREI MIGUELINHO	Todo o município	1	2	3	2	1	0
PE	GAMELEIRA	GAMELEIRA - Geral	GAMELEIRA	Todo o município	1	2	3	2	1	0
PE	GARANHUNS	GARANHUNS - Geral	GARANHUNS	Todo o município	2	13	15	11	3	1
PE	GLÓRIA DO GOITÁ	GLÓRIA DO GOITÁ - Geral	GLÓRIA DO GOITÁ	Todo o município	1	3	4	3	1	0
PE	GOIANA	GOIANA - Geral	GOIANA	Todo o município	1	8	9	6	2	1
PE	GRANITO	GRANITO - Geral	GRANITO	Todo o município	1	1	2	2	0	0
PE	GRAVATÁ	GRAVATÁ - Geral	GRAVATÁ	Todo o município	1	9	10	7	2	1
PE	IATI	IATI - Geral	IATI	Todo o município	1	2	3	2	1	0
PE	IBIMIRIM	IBIMIRIM - Geral	IBIMIRIM	Todo o município	1	3	4	3	1	0
PE	IBIRAJUBA	IBIRAJUBA - Geral	IBIRAJUBA	Todo o município	1	1	2	2	0	0
PE	IGARASSU	IGARASSU - Geral	IGARASSU	Todo o município	2	12	14	10	3	1
PE	IGUARACI	IGUARACI - Geral	IGUARACI	Todo o município	1	1	2	2	0	0
PE	ILHA DE ITAMARACÁ	ILHA DE ITAMARACÁ - Geral	ILHA DE ITAMARACÁ	Todo o município	1	2	3	2	1	0

**ANEXO I-QUADRO DE VAGAS**

UF	Município Sede Posto Coleta	Área de Trabalho	Municípios atendidos pelo Posto de Coleta (municípios de trabalho do ACM e ACS)	Composição da Área de Trabalho (locais onde o ACM e o ACS trabalharão)	Vagas ACM	Vagas ACS	Total de vagas	AC	PPP	PcD
PE	INAJÁ	INAJÁ - Geral	INAJÁ	Todo o município	1	2	3	2	1	0
PE	INGAZEIRA	INGAZEIRA - Geral	INGAZEIRA	Todo o município	1	0	1	1	0	0
PE	IPOJUCA	IPOJUCA - Geral	IPOJUCA	Todo o município	1	8	9	6	2	1
PE	IPUBI	IPUBI - Geral	IPUBI	Todo o município	1	3	4	3	1	0
PE	ITACURUBA	ITACURUBA - Geral	ITACURUBA	Todo o município	1	0	1	1	0	0
PE	ITAÍBA	ITAÍBA - Geral	ITAÍBA	Todo o município	1	2	3	2	1	0
PE	ITAMBÉ	ITAMBÉ - Geral	ITAMBÉ	Todo o município	1	3	4	3	1	0
PE	ITAPETIM	ITAPETIM - Geral	ITAPETIM	Todo o município	1	1	2	2	0	0
PE	ITAPISSUMA	ITAPISSUMA - Geral	ITAPISSUMA	Todo o município	1	2	3	2	1	0
PE	ITAQUITINGA	ITAQUITINGA - Geral	ITAQUITINGA	Todo o município	1	2	3	2	1	0
PE	JABOATÃO DOS GUARARAPES	JABOATÃO DOS GUARARAPES - Geral	JABOATÃO DOS GUARARAPES	Todo o município	9	72	81	52	24	5
PE	JAQUEIRA	JAQUEIRA - Geral	JAQUEIRA	Todo o município	1	1	2	2	0	0
PE	JATAÚBA	JATAÚBA - Geral	JATAÚBA	Todo o município	1	1	2	2	0	0
PE	JATOBÁ	JATOBÁ - Geral	JATOBÁ	Todo o município	1	1	2	2	0	0
PE	JOÃO ALFREDO	JOÃO ALFREDO - Geral	JOÃO ALFREDO	Todo o município	1	3	4	3	1	0
PE	JOAQUIM NABUCO	JOAQUIM NABUCO - Geral	JOAQUIM NABUCO	Todo o município	1	1	2	2	0	0
PE	JUCATI	JUCATI - Geral	JUCATI	Todo o município	1	1	2	2	0	0
PE	JUPI	JUPI - Geral	JUPI	Todo o município	1	1	2	2	0	0
PE	JUREMA	JUREMA - Geral	JUREMA	Todo o município	1	1	2	2	0	0
PE	LAGOA DO CARRO	LAGOA DO CARRO - Geral	LAGOA DO CARRO	Todo o município	1	2	3	2	1	0
PE	LAGOA DO ITAENGA	LAGOA DO ITAENGA - Geral	LAGOA DO ITAENGA	Todo o município	1	2	3	2	1	0
PE	LAGOA DO OURO	LAGOA DO OURO - Geral	LAGOA DO OURO	Todo o município	1	1	2	2	0	0
PE	LAGOA DOS GATOS	LAGOA DOS GATOS - Geral	LAGOA DOS GATOS	Todo o município	1	1	2	2	0	0
PE	LAGOA GRANDE	LAGOA GRANDE - Geral	LAGOA GRANDE	Todo o município	1	3	4	3	1	0
PE	LAJEDO	LAJEDO - Geral	LAJEDO	Todo o município	1	4	5	3	1	1
PE	LIMOEIRO	LIMOEIRO - Geral	LIMOEIRO	Todo o município	1	6	7	5	1	1
PE	MACAPARANA	MACAPARANA - Geral	MACAPARANA	Todo o município	1	2	3	2	1	0
PE	MACHADOS	MACHADOS - Geral	MACHADOS	Todo o município	1	1	2	2	0	0
PE	MANARI	MANARI - Geral	MANARI	Todo o município	1	2	3	2	1	0
PE	MARAIAL	MARAIAL - Geral	MARAIAL	Todo o município	1	1	2	2	0	0
PE	MIRANDIBA	MIRANDIBA - Geral	MIRANDIBA	Todo o município	1	1	2	2	0	0
PE	MOREILÂNDIA	MOREILÂNDIA - Geral	MOREILÂNDIA	Todo o município	1	1	2	2	0	0
PE	MORENO	MORENO - Geral	MORENO	Todo o município	2	6	8	5	2	1
PE	NAZARÉ DA MATA	NAZARÉ DA MATA - Geral	NAZARÉ DA MATA	Todo o município	1	3	4	3	1	0
PE	OLINDA	OLINDA - Geral	OLINDA	Todo o município	6	40	46	34	9	3
PE	OROBÓ	OROBÓ - Geral	OROBÓ	Todo o município	1	2	3	2	1	0
PE	OROCÓ	OROCÓ - Geral	OROCÓ	Todo o município	1	1	2	2	0	0
PE	OURICURI	OURICURI - Geral	OURICURI	Todo o município	1	7	8	5	2	1
PE	PALMARES	PALMARES - Geral	PALMARES	Todo o município	1	6	7	5	1	1
PE	PALMEIRINA	PALMEIRINA - Geral	PALMEIRINA	Todo o município	1	1	2	2	0	0
PE	PANELAS	PANELAS - Geral	PANELAS	Todo o município	1	2	3	2	1	0
PE	PARANATAMA	PARANATAMA - Geral	PARANATAMA	Todo o município	1	1	2	2	0	0
PE	PARNAMIRIM	PARNAMIRIM - Geral	PARNAMIRIM	Todo o município	1	2	3	2	1	0
PE	PASSIRA	PASSIRA - Geral	PASSIRA	Todo o município	1	3	4	3	1	0
PE	PAUDALHO	PAUDALHO - Geral	PAUDALHO	Todo o município	1	6	7	5	1	1
PE	PAULISTA	PAULISTA - Geral	PAULISTA	Todo o município	5	34	39	29	8	2

**ANEXO I-QUADRO DE VAGAS**

UF	Município Sede Posto Coleta	Área de Trabalho	Municípios atendidos pelo Posto de Coleta (municípios de trabalho do ACM e ACS)	Composição da Área de Trabalho (locais onde o ACM e o ACS trabalharão)	Vagas ACM	Vagas ACS	Total de vagas	AC	PPP	PcD
PE	PEDRA	PEDRA - Geral	PEDRA	Todo o município	1	2	3	2	1	0
PE	PESQUEIRA	PESQUEIRA - Geral	PESQUEIRA	Todo o município	1	7	8	5	2	1
PE	PETROLÂNDIA	PETROLÂNDIA - Geral	PETROLÂNDIA	Todo o município	1	4	5	3	1	1
PE	PETROLINA	PETROLINA - Geral	PETROLINA	Todo o município	5	33	38	28	8	2
PE	POÇÃO	POÇÃO - Geral	POÇÃO	Todo o município	1	1	2	2	0	0
PE	POMBOS	POMBOS - Geral	POMBOS	Todo o município	1	3	4	3	1	0
PE	PRIMAVERA	PRIMAVERA - Geral	PRIMAVERA	Todo o município	1	1	2	2	0	0
PE	QUIPAPÁ	QUIPAPÁ - Geral	QUIPAPÁ	Todo o município	1	2	3	2	1	0
PE	QUIXABA	QUIXABA - Geral	QUIXABA	Todo o município	1	1	2	2	0	0
PE	RECIFE	RECIFE 2	RECIFE	Aflitos, Afogados, Água Fria, Alto Santa Terezinha, Arruda, Beberibe, Boa Vista, Bomba do Hemetério, Bongí, Cabanga, Cajueiro, Campina do Barreto, Campo Grande, Coelhos, Encruzilhada, Espinheiro, Fundão, Graças, Hipódromo, Ilha do Leite, Ilha Joana Bezerra, Linha do Tiro, Mangueira, Mustardinha, Paissandu, Peixinhos, Ponto de Parada, Porto da Madeira, Recife, Rosarinho, Santo Amaro, Santo Antônio, São José, Soledade, Torreão	6	40	46	34	9	3
PE	RECIFE	RECIFE 3	RECIFE	Alto do Mandu - Sítio Grande, Alto José Bonifácio, Alto José do Pinho, Apipucos, Brejo da Guabiraba, Brejo do Beberibe, Casa Amarela, Casa Forte, Caxangá, Cidade Universitária, Cordeiro, Córrego do Jenipapo, Derby, Dois Irmãos, Dois Unidos, Engenho do Meio, Guabiraba, Ilha do Retiro, Iputinga, Jaqueira, Macaxeira, Madalena, Mangabeira, Monteiro, Morro da Conceição, Nova Descoberta, Parnamirim, Passarinho, Pau Ferro, Poço, Prado, Santana, Sítio dos Pintos - São Brás, Tamarineira, Torre, Torrões, Várzea, Vasco da Gama, Zumbí	9	64	73	54	15	4
PE	RECIFE	RECIFE 1	RECIFE	Areias, Barro, Boa Viagem, Brasília Teimosa, Caçote, Cohab - Ibura de Cima, Coqueiral, Curado, Estância, Ibura, Imbiribeira, Ipsep, Jardim São Paulo, Jiquiá, Jordão, Pina, San Martin, Sancho, Tejipió, Totó	9	67	76	57	15	4
PE	RIACHO DAS ALMAS	RIACHO DAS ALMAS - Geral	RIACHO DAS ALMAS	Todo o município	1	1	2	2	0	0
PE	RIBEIRÃO	RIBEIRÃO - Geral	RIBEIRÃO	Todo o município	1	5	6	4	1	1
PE	RIO FORMOSO	RIO FORMOSO - Geral	RIO FORMOSO	Todo o município	1	2	3	2	1	0
PE	SAIRÉ	SAIRÉ - Geral	SAIRÉ	Todo o município	1	1	2	2	0	0
PE	SALGADINHO	SALGADINHO - Geral	SALGADINHO	Todo o município	1	1	2	2	0	0
PE	SALGUEIRO	SALGUEIRO - Geral	SALGUEIRO	Todo o município	1	6	7	5	1	1

**ANEXO I-QUADRO DE VAGAS**

UF	Município Sede Posto Coleta	Área de Trabalho	Municípios atendidos pelo Posto de Coleta (municípios de trabalho do ACM e ACS)	Composição da Área de Trabalho (locais onde o ACM e o ACS trabalharão)	Vagas ACM	Vagas ACS	Total de vagas	AC	PPP	PcD
PE	SALOÁ	SALOÁ - Geral	SALOÁ	Todo o município	1	2	3	2	1	0
PE	SANHARÓ	SANHARÓ - Geral	SANHARÓ	Todo o município	1	2	3	2	1	0
PE	SANTA CRUZ	SANTA CRUZ - Geral	SANTA CRUZ	Todo o município	1	1	2	2	0	0
PE	SANTA CRUZ DA BAIXA VERDE	SANTA CRUZ DA BAIXA VERDE - Geral	SANTA CRUZ DA BAIXA VERDE	Todo o município	1	1	2	2	0	0
PE	SANTA CRUZ DO CAPIBARIBE	SANTA CRUZ DO CAPIBARIBE - Geral	SANTA CRUZ DO CAPIBARIBE	Todo o município	2	12	14	10	3	1
PE	SANTA FILOMENA	SANTA FILOMENA - Geral	SANTA FILOMENA	Todo o município	1	1	2	2	0	0
PE	SANTA MARIA DA BOA VISTA	SANTA MARIA DA BOA VISTA - Geral	SANTA MARIA DA BOA VISTA	Todo o município	1	3	4	3	1	0
PE	SANTA MARIA DO CAMBUCÁ	SANTA MARIA DO CAMBUCÁ - Geral	SANTA MARIA DO CAMBUCÁ	Todo o município	1	1	2	2	0	0
PE	SANTA TEREZINHA	SANTA TEREZINHA - Geral	SANTA TEREZINHA	Todo o município	1	1	2	2	0	0
PE	SÃO BENEDITO DO SUL	SÃO BENEDITO DO SUL - Geral	SÃO BENEDITO DO SUL	Todo o município	1	1	2	2	0	0
PE	SÃO BENTO DO UNA	SÃO BENTO DO UNA - Geral	SÃO BENTO DO UNA	Todo o município	1	5	6	4	1	1
PE	SÃO CAITANO	SÃO CAITANO - Geral	SÃO CAITANO	Todo o município	1	3	4	3	1	0
PE	SÃO JOÃO	SÃO JOÃO - Geral	SÃO JOÃO	Todo o município	1	3	4	3	1	0
PE	SÃO JOAQUIM DO MONTE	SÃO JOAQUIM DO MONTE - Geral	SÃO JOAQUIM DO MONTE	Todo o município	1	2	3	2	1	0
PE	SÃO JOSÉ DA COROA GRANDE	SÃO JOSÉ DA COROA GRANDE - Geral	SÃO JOSÉ DA COROA GRANDE	Todo o município	1	2	3	2	1	0
PE	SÃO JOSÉ DO BELMONTE	SÃO JOSÉ DO BELMONTE - Geral	SÃO JOSÉ DO BELMONTE	Todo o município	1	3	4	3	1	0
PE	SÃO JOSÉ DO EGITO	SÃO JOSÉ DO EGITO - Geral	SÃO JOSÉ DO EGITO	Todo o município	1	4	5	3	1	1
PE	SÃO LOURENÇO DA MATA	SÃO LOURENÇO DA MATA - Geral	SÃO LOURENÇO DA MATA	Todo o município	2	10	12	9	2	1
PE	SÃO VICENTE FERRER	SÃO VICENTE FERRER - Geral	SÃO VICENTE FERRER	Todo o município	1	2	3	2	1	0
PE	SERRA TALHADA	SERRA TALHADA - Geral	SERRA TALHADA	Todo o município	1	9	10	7	2	1
PE	SERRITA	SERRITA - Geral	SERRITA	Todo o município	1	2	3	2	1	0
PE	SERTÂNIA	SERTÂNIA - Geral	SERTÂNIA	Todo o município	1	3	4	3	1	0
PE	SIRINHAÉM	SIRINHAÉM - Geral	SIRINHAÉM	Todo o município	1	4	5	3	1	1
PE	SOLIDÃO	SOLIDÃO - Geral	SOLIDÃO	Todo o município	1	1	2	2	0	0
PE	SURUBIM	SURUBIM - Geral	SURUBIM	Todo o município	1	7	8	5	2	1
PE	TABIRA	TABIRA - Geral	TABIRA	Todo o município	1	3	4	3	1	0
PE	TACAIBÓ	TACAIBÓ - Geral	TACAIBÓ	Todo o município	1	1	2	2	0	0
PE	TACARATU	TACARATU - Geral	TACARATU	Todo o município	1	2	3	2	1	0
PE	TAMANDARÉ	TAMANDARÉ - Geral	TAMANDARÉ	Todo o município	1	2	3	2	1	0
PE	TAQUARITINGA DO NORTE	TAQUARITINGA DO NORTE - Geral	TAQUARITINGA DO NORTE	Todo o município	1	2	3	2	1	0
PE	TEREZINHA	TEREZINHA - Geral	TEREZINHA	Todo o município	1	1	2	2	0	0
PE	TERRA NOVA	TERRA NOVA - Geral	TERRA NOVA	Todo o município	1	1	2	2	0	0
PE	TIMBAÚBA	TIMBAÚBA - Geral	TIMBAÚBA	Todo o município	1	6	7	5	1	1
PE	TORITAMA	TORITAMA - Geral	TORITAMA	Todo o município	1	4	5	3	1	1
PE	TRACUNHAÉM	TRACUNHAÉM - Geral	TRACUNHAÉM	Todo o município	1	1	2	2	0	0
PE	TRINDADE	TRINDADE - Geral	TRINDADE	Todo o município	1	3	4	3	1	0
PE	TRIUNFO	TRIUNFO - Geral	TRIUNFO	Todo o município	1	1	2	2	0	0
PE	TUPANATINGA	TUPANATINGA - Geral	TUPANATINGA	Todo o município	1	2	3	2	1	0
PE	TUPARETAMA	TUPARETAMA - Geral	TUPARETAMA	Todo o município	1	1	2	2	0	0
PE	VENTUROSA	VENTUROSA - Geral	VENTUROSA	Todo o município	1	2	3	2	1	0
PE	VERDEJANTE	VERDEJANTE - Geral	VERDEJANTE	Todo o município	1	1	2	2	0	0
PE	VERTENTE DO LÉRIO	VERTENTE DO LÉRIO - Geral	VERTENTE DO LÉRIO	Todo o município	1	1	2	2	0	0
PE	VERTENTES	VERTENTES - Geral	VERTENTES	Todo o município	1	2	3	2	1	0
PE	VICÊNCIA	VICÊNCIA - Geral	VICÊNCIA	Todo o município	1	3	4	3	1	0
PE	VITÓRIA DE SANTO ANTÃO	VITÓRIA DE SANTO ANTÃO - Geral	VITÓRIA DE SANTO ANTÃO	Todo o município	2	14	16	12	3	1



**ANEXO I-QUADRO DE VAGAS**

UF	Município Sede Posto Coleta	Área de Trabalho	Municípios atendidos pelo Posto de Coleta (municípios de trabalho do ACM e ACS)	Composição da Área de Trabalho (locais onde o ACM e o ACS trabalharão)	Vagas ACM	Vagas ACS	Total de vagas	AC	PPP	PcD
PE	XEXÉU	XEXÉU - Geral	XEXÉU	Todo o município	1	1	2	2	0	0
PI	ACAUÃ	ACAUÃ - Geral	ACAUÃ	Todo o município	1	1	2	2	0	0
PI	AGRICOLÂNDIA	AGRICOLÂNDIA - Geral	AGRICOLÂNDIA	Todo o município	1	1	2	2	0	0
PI	ÁGUA BRANCA	ÁGUA BRANCA - Geral	ÁGUA BRANCA, HUGO NAPOLEÃO, LAGOINHA DO PIAUÍ, OLHO D'ÁGUA DO PIAUÍ	Todo o município	1	4	5	3	1	1
PI	ALAGOINHA DO PIAUÍ	ALAGOINHA DO PIAUÍ - Geral	ALAGOINHA DO PIAUÍ	Todo o município	1	1	2	2	0	0
PI	ALEGRETE DO PIAUÍ	ALEGRETE DO PIAUÍ - Geral	ALEGRETE DO PIAUÍ	Todo o município	1	0	1	1	0	0
PI	ALTO LONGÁ	ALTO LONGÁ - Geral	ALTO LONGÁ, NOVO SANTO ANTÔNIO	Todo o município	1	2	3	2	1	0
PI	ALTOS	ALTOS - Geral	ALTOS, COIVARAS, PAU D'ARCO DO PIAUÍ	Todo o município	1	5	6	4	1	1
PI	ALVORADA DO GURGUÉIA	ALVORADA DO GURGUÉIA - Geral	ALVORADA DO GURGUÉIA	Todo o município	1	0	1	1	0	0
PI	AMARANTE	AMARANTE - Geral	AMARANTE	Todo o município	1	2	3	2	1	0
PI	ANGICAL DO PIAUÍ	ANGICAL DO PIAUÍ - Geral	ANGICAL DO PIAUÍ, JARDIM DO MULATO	Todo o município	1	1	2	2	0	0
PI	ANÍSIO DE ABREU	ANÍSIO DE ABREU - Geral	ANÍSIO DE ABREU, SÃO BRAZ DO PIAUÍ	Todo o município	1	2	3	2	1	0
PI	AROAZES	AROAZES - Geral	AROAZES	Todo o município	1	1	2	2	0	0
PI	ARRAIAL	ARRAIAL - Geral	ARRAIAL, FRANCISCO AYRES	Todo o município	1	1	2	2	0	0
PI	ASSUNÇÃO DO PIAUÍ	ASSUNÇÃO DO PIAUÍ - Geral	ASSUNÇÃO DO PIAUÍ	Todo o município	1	1	2	2	0	0
PI	AVELINO LOPES	AVELINO LOPES - Geral	AVELINO LOPES	Todo o município	1	1	2	2	0	0
PI	BAIXA GRANDE DO RIBEIRO	BAIXA GRANDE DO RIBEIRO - Geral	BAIXA GRANDE DO RIBEIRO	Todo o município	1	1	2	2	0	0
PI	BARRAS	BARRAS - Geral	BARRAS	Todo o município	1	5	6	4	1	1
PI	BARRO DURO	BARRO DURO - Geral	BARRO DURO, PASSAGEM FRANCA DO PIAUÍ, SÃO MIGUEL DA BAIXA GRANDE	Todo o município	1	1	2	2	0	0
PI	BATALHA	BATALHA - Geral	BATALHA	Todo o município	1	2	3	2	1	0
PI	BENEDITINOS	BENEDITINOS - Geral	BENEDITINOS	Todo o município	1	1	2	2	0	0
PI	BERTOLÍNIA	BERTOLÍNIA - Geral	BERTOLÍNIA, SEBASTIÃO LEAL	Todo o município	1	1	2	2	0	0
PI	BETÂNIA DO PIAUÍ	BETÂNIA DO PIAUÍ - Geral	BETÂNIA DO PIAUÍ	Todo o município	1	1	2	2	0	0
PI	BOA HORA	BOA HORA - Geral	BOA HORA	Todo o município	1	1	2	2	0	0
PI	BOM JESUS	BOM JESUS - Geral	BOM JESUS	Todo o município	1	3	4	3	1	0
PI	BOM PRINCÍPIO DO PIAUÍ	BOM PRINCÍPIO DO PIAUÍ - Geral	BOM PRINCÍPIO DO PIAUÍ	Todo o município	1	0	1	1	0	0
PI	BONFIM DO PIAUÍ	BONFIM DO PIAUÍ - Geral	BONFIM DO PIAUÍ	Todo o município	1	1	2	2	0	0
PI	BOQUEIRÃO DO PIAUÍ	BOQUEIRÃO DO PIAUÍ - Geral	BOQUEIRÃO DO PIAUÍ	Todo o município	1	1	2	2	0	0
PI	BRASILEIRA	BRASILEIRA - Geral	BRASILEIRA	Todo o município	1	1	2	2	0	0
PI	BURITI DOS LOPES	BURITI DOS LOPES - Geral	BURITI DOS LOPES	Todo o município	1	3	4	3	1	0
PI	BURITI DOS MONTES	BURITI DOS MONTES - Geral	BURITI DOS MONTES	Todo o município	1	1	2	2	0	0
PI	CABECEIRAS DO PIAUÍ	CABECEIRAS DO PIAUÍ - Geral	CABECEIRAS DO PIAUÍ	Todo o município	1	1	2	2	0	0
PI	CAJUEIRO DA PRAIA	CAJUEIRO DA PRAIA - Geral	CAJUEIRO DA PRAIA	Todo o município	1	1	2	2	0	0
PI	CALDEIRÃO GRANDE DO PIAUÍ	CALDEIRÃO GRANDE DO PIAUÍ - Geral	CALDEIRÃO GRANDE DO PIAUÍ	Todo o município	1	1	2	2	0	0
PI	CAMPINAS DO PIAUÍ	CAMPINAS DO PIAUÍ - Geral	CAMPINAS DO PIAUÍ	Todo o município	1	1	2	2	0	0
PI	CAMPO ALEGRE DO FIDALGO	CAMPO ALEGRE DO FIDALGO - Geral	CAMPO ALEGRE DO FIDALGO	Todo o município	1	0	1	1	0	0
PI	CAMPO GRANDE DO PIAUÍ	CAMPO GRANDE DO PIAUÍ - Geral	CAMPO GRANDE DO PIAUÍ, VILA NOVA DO PIAUÍ	Todo o município	1	1	2	2	0	0
PI	CAMPO LARGO DO PIAUÍ	CAMPO LARGO DO PIAUÍ - Geral	CAMPO LARGO DO PIAUÍ	Todo o município	1	1	2	2	0	0
PI	CAMPO MAIOR	CAMPO MAIOR - Geral	CAMPO MAIOR	Todo o município	1	5	6	4	1	1
PI	CANAVIEIRA	CANAVIEIRA - Geral	CANAVIEIRA	Todo o município	1	0	1	1	0	0
PI	CANTO DO BURITI	CANTO DO BURITI - Geral	BREJO DO PIAUÍ, CANTO DO BURITI, PAJEÚ DO PIAUÍ, RIBEIRA DO PIAUÍ, TAMBORIL DO PIAUÍ	Todo o município	1	4	5	3	1	1
PI	CAPITÃO DE CAMPOS	CAPITÃO DE CAMPOS - Geral	CAPITÃO DE CAMPOS	Todo o município	1	1	2	2	0	0
PI	CARACOL	CARACOL - Geral	CARACOL	Todo o município	1	1	2	2	0	0

**ANEXO I-QUADRO DE VAGAS**

UF	Município Sede Posto Coleta	Área de Trabalho	Municípios atendidos pelo Posto de Coleta (municípios de trabalho do ACM e ACS)	Composição da Área de Trabalho (locais onde o ACM e o ACS trabalharão)	Vagas ACM	Vagas ACS	Total de vagas	AC	PPP	PcD
PI	CARAÚBAS DO PIAUÍ	CARAÚBAS DO PIAUÍ - Geral	CARAÚBAS DO PIAUÍ	Todo o município	1	1	2	2	0	0
PI	CARIDADE DO PIAUÍ	CARIDADE DO PIAUÍ - Geral	CARIDADE DO PIAUÍ	Todo o município	1	0	1	1	0	0
PI	CASTELO DO PIAUÍ	CASTELO DO PIAUÍ - Geral	CASTELO DO PIAUÍ	Todo o município	1	3	4	3	1	0
PI	CAXINGÓ	CAXINGÓ - Geral	CAXINGÓ	Todo o município	1	0	1	1	0	0
PI	COCAL	COCAL - Geral	COCAL	Todo o município	1	3	4	3	1	0
PI	COCAL DE TELHA	COCAL DE TELHA - Geral	COCAL DE TELHA	Todo o município	1	1	2	2	0	0
PI	COCAL DOS ALVES	COCAL DOS ALVES - Geral	COCAL DOS ALVES	Todo o município	1	1	2	2	0	0
PI	COLÔNIA DO GURGUÉIA	COLÔNIA DO GURGUÉIA - Geral	COLÔNIA DO GURGUÉIA	Todo o município	1	1	2	2	0	0
PI	COLÔNIA DO PIAUÍ	COLÔNIA DO PIAUÍ - Geral	COLÔNIA DO PIAUÍ, SÃO MIGUEL DO FIDALGO	Todo o município	1	1	2	2	0	0
PI	CONCEIÇÃO DO CANINDÉ	CONCEIÇÃO DO CANINDÉ - Geral	CONCEIÇÃO DO CANINDÉ	Todo o município	1	0	1	1	0	0
PI	CORONEL JOSÉ DIAS	CORONEL JOSÉ DIAS - Geral	CORONEL JOSÉ DIAS	Todo o município	1	0	1	1	0	0
PI	CORRENTE	CORRENTE - Geral	CORRENTE, RIACHO FRIO, SEBASTIÃO BARROS	Todo o município	1	4	5	3	1	1
PI	CRISTALÂNDIA DO PIAUÍ	CRISTALÂNDIA DO PIAUÍ - Geral	CRISTALÂNDIA DO PIAUÍ	Todo o município	1	1	2	2	0	0
PI	CRISTINO CASTRO	CRISTINO CASTRO - Geral	CRISTINO CASTRO	Todo o município	1	1	2	2	0	0
PI	CURIMATÁ	CURIMATÁ - Geral	CURIMATÁ	Todo o município	1	2	3	2	1	0
PI	CURRAIS	CURRAIS - Geral	CURRAIS	Todo o município	1	0	1	1	0	0
PI	CURRAL NOVO DO PIAUÍ	CURRAL NOVO DO PIAUÍ - Geral	CURRAL NOVO DO PIAUÍ	Todo o município	1	0	1	1	0	0
PI	DEMERVAL LOBÃO	DEMERVAL LOBÃO - Geral	CURRALINHOS, DEMERVAL LOBÃO, LAGOA DO PIAUÍ	Todo o município	1	2	3	2	1	0
PI	DIRCEU ARCOVERDE	DIRCEU ARCOVERDE - Geral	DIRCEU ARCOVERDE	Todo o município	1	1	2	2	0	0
PI	DOM EXPEDITO LOPES	DOM EXPEDITO LOPES - Geral	DOM EXPEDITO LOPES	Todo o município	1	1	2	2	0	0
PI	DOM INOCÊNCIO	DOM INOCÊNCIO - Geral	DOM INOCÊNCIO	Todo o município	1	1	2	2	0	0
PI	ELESBÃO VELOSO	ELESBÃO VELOSO - Geral	ELESBÃO VELOSO	Todo o município	1	2	3	2	1	0
PI	ELISEU MARTINS	ELISEU MARTINS - Geral	ELISEU MARTINS	Todo o município	1	0	1	1	0	0
PI	ESPERANTINA	ESPERANTINA - Geral	ESPERANTINA	Todo o município	1	4	5	3	1	1
PI	FARTURA DO PIAUÍ	FARTURA DO PIAUÍ - Geral	FARTURA DO PIAUÍ	Todo o município	1	0	1	1	0	0
PI	FLORIANO	FLORIANO - Geral	FLORIANO	Todo o município	1	6	7	5	1	1
PI	FRANCINÓPOLIS	FRANCINÓPOLIS - Geral	FRANCINÓPOLIS	Todo o município	1	1	2	2	0	0
PI	FRANCISCO SANTOS	FRANCISCO SANTOS - Geral	FRANCISCO SANTOS	Todo o município	1	1	2	2	0	0
PI	FRONTEIRAS	FRONTEIRAS - Geral	FRONTEIRAS	Todo o município	1	2	3	2	1	0
PI	GEMINIANO	GEMINIANO - Geral	GEMINIANO	Todo o município	1	1	2	2	0	0
PI	GILBUÉS	GILBUÉS - Geral	BARREIRAS DO PIAUÍ, GILBUÉS, SÃO GONÇALO DO GURGUÉIA	Todo o município	1	2	3	2	1	0
PI	GUADALUPE	GUADALUPE - Geral	GUADALUPE, JERUMENHA	Todo o município	1	1	2	2	0	0
PI	GUARIBAS	GUARIBAS - Geral	GUARIBAS	Todo o município	1	0	1	1	0	0
PI	ILHA GRANDE	ILHA GRANDE - Geral	ILHA GRANDE	Todo o município	1	1	2	2	0	0
PI	INHUMA	INHUMA - Geral	INHUMA	Todo o município	1	1	2	2	0	0
PI	IPIRANGA DO PIAUÍ	IPIRANGA DO PIAUÍ - Geral	IPIRANGA DO PIAUÍ	Todo o município	1	1	2	2	0	0
PI	ISAÍAS COELHO	ISAÍAS COELHO - Geral	ISAÍAS COELHO	Todo o município	1	1	2	2	0	0
PI	ITAINÓPOLIS	ITAINÓPOLIS - Geral	ITAINÓPOLIS, VERA MENDES	Todo o município	1	1	2	2	0	0
PI	ITAUEIRA	ITAUEIRA - Geral	FLORES DO PIAUÍ, ITAUEIRA	Todo o município	1	1	2	2	0	0
PI	JACOBINA DO PIAUÍ	JACOBINA DO PIAUÍ - Geral	JACOBINA DO PIAUÍ	Todo o município	1	1	2	2	0	0
PI	JAICÓS	JAICÓS - Geral	JAICÓS	Todo o município	1	3	4	3	1	0
PI	JATOBÁ DO PIAUÍ	JATOBÁ DO PIAUÍ - Geral	JATOBÁ DO PIAUÍ	Todo o município	1	0	1	1	0	0
PI	JOAQUIM PIRES	JOAQUIM PIRES - Geral	JOAQUIM PIRES	Todo o município	1	1	2	2	0	0
PI	JOCA MARQUES	JOCA MARQUES - Geral	JOCA MARQUES	Todo o município	1	0	1	1	0	0
PI	JOSÉ DE FREITAS	JOSÉ DE FREITAS - Geral	JOSÉ DE FREITAS	Todo o município	1	3	4	3	1	0
PI	JUAZEIRO DO PIAUÍ	JUAZEIRO DO PIAUÍ - Geral	JUAZEIRO DO PIAUÍ	Todo o município	1	0	1	1	0	0

**ANEXO I-QUADRO DE VAGAS**

UF	Município Sede Posto Coleta	Área de Trabalho	Municípios atendidos pelo Posto de Coleta (municípios de trabalho do ACM e ACS)	Composição da Área de Trabalho (locais onde o ACM e o ACS trabalharão)	Vagas ACM	Vagas ACS	Total de vagas	AC	PPP	PcD
PI	JÚLIO BORGES	JÚLIO BORGES - Geral	JÚLIO BORGES	Todo o município	1	0	1	1	0	0
PI	JUREMA	JUREMA - Geral	JUREMA	Todo o município	1	0	1	1	0	0
PI	LAGOA ALEGRE	LAGOA ALEGRE - Geral	LAGOA ALEGRE	Todo o município	1	1	2	2	0	0
PI	LAGOA DE SÃO FRANCISCO	LAGOA DE SÃO FRANCISCO - Geral	LAGOA DE SÃO FRANCISCO	Todo o município	1	1	2	2	0	0
PI	LAGOA DO BARRO DO PIAUÍ	LAGOA DO BARRO DO PIAUÍ - Geral	LAGOA DO BARRO DO PIAUÍ	Todo o município	1	0	1	1	0	0
PI	LAGOA DO SÍTIO	LAGOA DO SÍTIO - Geral	LAGOA DO SÍTIO	Todo o município	1	1	2	2	0	0
PI	LANDRI SALES	LANDRI SALES - Geral	LANDRI SALES	Todo o município	1	1	2	2	0	0
PI	LUÍS CORREIA	LUÍS CORREIA - Geral	LUÍS CORREIA	Todo o município	1	2	3	2	1	0
PI	LUZILÂNDIA	LUZILÂNDIA - Geral	LUZILÂNDIA	Todo o município	1	2	3	2	1	0
PI	MADEIRO	MADEIRO - Geral	MADEIRO	Todo o município	1	1	2	2	0	0
PI	MANOEL EMÍDIO	MANOEL EMÍDIO - Geral	MANOEL EMÍDIO	Todo o município	1	0	1	1	0	0
PI	MARCOLÂNDIA	MARCOLÂNDIA - Geral	FRANCISCO MACEDO, MARCOLÂNDIA	Todo o município	1	1	2	2	0	0
PI	MARCOS PARENTE	MARCOS PARENTE - Geral	ANTÔNIO ALMEIDA, MARCOS PARENTE, PORTO ALEGRE DO PIAUÍ	Todo o município	1	1	2	2	0	0
PI	MASSAPÊ DO PIAUÍ	MASSAPÊ DO PIAUÍ - Geral	MASSAPÊ DO PIAUÍ	Todo o município	1	1	2	2	0	0
PI	MATIAS OLÍMPIO	MATIAS OLÍMPIO - Geral	MATIAS OLÍMPIO	Todo o município	1	1	2	2	0	0
PI	MIGUEL ALVES	MIGUEL ALVES - Geral	MIGUEL ALVES	Todo o município	1	3	4	3	1	0
PI	MILTON BRANDÃO	MILTON BRANDÃO - Geral	MILTON BRANDÃO	Todo o município	1	1	2	2	0	0
PI	MONSENHOR GIL	MONSENHOR GIL - Geral	MIGUEL LEÃO, MONSENHOR GIL	Todo o município	1	1	2	2	0	0
PI	MONSENHOR HIPÓLITO	MONSENHOR HIPÓLITO - Geral	MONSENHOR HIPÓLITO	Todo o município	1	1	2	2	0	0
PI	MONTE ALEGRE DO PIAUÍ	MONTE ALEGRE DO PIAUÍ - Geral	MONTE ALEGRE DO PIAUÍ	Todo o município	1	1	2	2	0	0
PI	MORRO CABEÇA NO TEMPO	MORRO CABEÇA NO TEMPO - Geral	MORRO CABEÇA NO TEMPO	Todo o município	1	0	1	1	0	0
PI	MORRO DO CHAPÉU DO PIAUÍ	MORRO DO CHAPÉU DO PIAUÍ - Geral	MORRO DO CHAPÉU DO PIAUÍ	Todo o município	1	1	2	2	0	0
PI	MURICI DOS PORTELAS	MURICI DOS PORTELAS - Geral	MURICI DOS PORTELAS	Todo o município	1	1	2	2	0	0
PI	NAZARÉ DO PIAUÍ	NAZARÉ DO PIAUÍ - Geral	NAZARÉ DO PIAUÍ	Todo o município	1	1	2	2	0	0
PI	NAZÁRIA	NAZÁRIA - Geral	NAZÁRIA	Todo o município	1	1	2	2	0	0
PI	NOSSA SENHORA DE NAZARÉ	NOSSA SENHORA DE NAZARÉ - Geral	NOSSA SENHORA DE NAZARÉ	Todo o município	1	0	1	1	0	0
PI	NOSSA SENHORA DOS REMÉDIOS	NOSSA SENHORA DOS REMÉDIOS - Geral	NOSSA SENHORA DOS REMÉDIOS	Todo o município	1	1	2	2	0	0
PI	NOVO ORIENTE DO PIAUÍ	NOVO ORIENTE DO PIAUÍ - Geral	NOVO ORIENTE DO PIAUÍ	Todo o município	1	1	2	2	0	0
PI	OEIRAS	OEIRAS - Geral	OEIRAS, TANQUE DO PIAUÍ	Todo o município	1	5	6	4	1	1
PI	PADRE MARCOS	PADRE MARCOS - Geral	BELÉM DO PIAUÍ, PADRE MARCOS	Todo o município	1	1	2	2	0	0
PI	PALMEIRA DO PIAUÍ	PALMEIRA DO PIAUÍ - Geral	PALMEIRA DO PIAUÍ	Todo o município	1	0	1	1	0	0
PI	PALMEIRAS	PALMEIRAS - Geral	PALMEIRAS	Todo o município	1	1	2	2	0	0
PI	PARNAGUÁ	PARNAGUÁ - Geral	PARNAGUÁ	Todo o município	1	1	2	2	0	0
PI	PARNAÍBA	PARNAÍBA - Geral	PARNAÍBA	Todo o município	2	14	16	12	3	1
PI	PATOS DO PIAUÍ	PATOS DO PIAUÍ - Geral	PATOS DO PIAUÍ	Todo o município	1	1	2	2	0	0
PI	PAULISTANA	PAULISTANA - Geral	PAULISTANA	Todo o município	1	3	4	3	1	0
PI	PEDRO II	PEDRO II - Geral	DOMINGOS MOURÃO, PEDRO II	Todo o município	1	5	6	4	1	1
PI	PICOS	PICOS - Geral	AROEIRAS DO ITAIM, PICOS	Todo o município	1	8	9	6	2	1
PI	PIMENTEIRAS	PIMENTEIRAS - Geral	PIMENTEIRAS	Todo o município	1	1	2	2	0	0
PI	PIO IX	PIO IX - Geral	PIO IX	Todo o município	1	2	3	2	1	0
PI	PIRACURUCA	PIRACURUCA - Geral	PIRACURUCA	Todo o município	1	3	4	3	1	0
PI	PIRIPIRI	PIRIPIRI - Geral	PIRIPIRI	Todo o município	1	7	8	5	2	1
PI	PORTO	PORTO - Geral	PORTO	Todo o município	1	1	2	2	0	0
PI	PRATA DO PIAUÍ	PRATA DO PIAUÍ - Geral	PRATA DO PIAUÍ	Todo o município	1	0	1	1	0	0

**ANEXO I-QUADRO DE VAGAS**

UF	Município Sede Posto Coleta	Área de Trabalho	Municípios atendidos pelo Posto de Coleta (municípios de trabalho do ACM e ACS)	Composição da Área de Trabalho (locais onde o ACM e o ACS trabalharão)	Vagas ACM	Vagas ACS	Total de vagas	AC	PPP	PcD
PI	QUEIMADA NOVA	QUEIMADA NOVA - Geral	QUEIMADA NOVA	Todo o município	1	1	2	2	0	0
PI	REDENÇÃO DO GURGUÉIA	REDENÇÃO DO GURGUÉIA - Geral	REDENÇÃO DO GURGUÉIA	Todo o município	1	1	2	2	0	0
PI	REGENERAÇÃO	REGENERAÇÃO - Geral	REGENERAÇÃO	Todo o município	1	3	4	3	1	0
PI	RIBEIRO GONÇALVES	RIBEIRO GONÇALVES - Geral	RIBEIRO GONÇALVES	Todo o município	1	1	2	2	0	0
PI	RIO GRANDE DO PIAUÍ	RIO GRANDE DO PIAUÍ - Geral	PAVUSSU, RIO GRANDE DO PIAUÍ	Todo o município	1	1	2	2	0	0
PI	SANTA CRUZ DO PIAUÍ	SANTA CRUZ DO PIAUÍ - Geral	PAQUETÁ, SANTA CRUZ DO PIAUÍ	Todo o município	1	1	2	2	0	0
PI	SANTA CRUZ DOS MILAGRES	SANTA CRUZ DOS MILAGRES - Geral	SANTA CRUZ DOS MILAGRES, SÃO FÉLIX DO PIAUÍ	Todo o município	1	1	2	2	0	0
PI	SANTA FILOMENA	SANTA FILOMENA - Geral	SANTA FILOMENA	Todo o município	1	1	2	2	0	0
PI	SANTA LUZ	SANTA LUZ - Geral	SANTA LUZ	Todo o município	1	1	2	2	0	0
PI	SANTA ROSA DO PIAUÍ	SANTA ROSA DO PIAUÍ - Geral	CAJAZEIRAS DO PIAUÍ, SANTA ROSA DO PIAUÍ	Todo o município	1	1	2	2	0	0
PI	SANTANA DO PIAUÍ	SANTANA DO PIAUÍ - Geral	SANTANA DO PIAUÍ	Todo o município	1	0	1	1	0	0
PI	SANTO ANTÔNIO DE LISBOA	SANTO ANTÔNIO DE LISBOA - Geral	SANTO ANTÔNIO DE LISBOA	Todo o município	1	1	2	2	0	0
PI	SANTO INÁCIO DO PIAUÍ	SANTO INÁCIO DO PIAUÍ - Geral	FLORESTA DO PIAUÍ, SANTO INÁCIO DO PIAUÍ	Todo o município	1	1	2	2	0	0
PI	SÃO FRANCISCO DE ASSIS DO PIAUÍ	SÃO FRANCISCO DE ASSIS DO PIAUÍ - Geral	SÃO FRANCISCO DE ASSIS DO PIAUÍ	Todo o município	1	1	2	2	0	0
PI	SÃO FRANCISCO DO PIAUÍ	SÃO FRANCISCO DO PIAUÍ - Geral	SÃO FRANCISCO DO PIAUÍ, SÃO JOSÉ DO PEIXE	Todo o município	1	1	2	2	0	0
PI	SÃO GONÇALO DO PIAUÍ	SÃO GONÇALO DO PIAUÍ - Geral	SANTO ANTÔNIO DOS MILAGRES, SÃO GONÇALO DO PIAUÍ	Todo o município	1	1	2	2	0	0
PI	SÃO JOÃO DA CANABRAVA	SÃO JOÃO DA CANABRAVA - Geral	SÃO JOÃO DA CANABRAVA, SÃO LUIS DO PIAUÍ	Todo o município	1	1	2	2	0	0
PI	SÃO JOÃO DA FRONTEIRA	SÃO JOÃO DA FRONTEIRA - Geral	SÃO JOÃO DA FRONTEIRA	Todo o município	1	1	2	2	0	0
PI	SÃO JOÃO DA SERRA	SÃO JOÃO DA SERRA - Geral	SÃO JOÃO DA SERRA	Todo o município	1	1	2	2	0	0
PI	SÃO JOÃO DA VARJOTA	SÃO JOÃO DA VARJOTA - Geral	SÃO JOÃO DA VARJOTA	Todo o município	1	0	1	1	0	0
PI	SÃO JOÃO DO ARRAIAL	SÃO JOÃO DO ARRAIAL - Geral	SÃO JOÃO DO ARRAIAL	Todo o município	1	1	2	2	0	0
PI	SÃO JOÃO DO PIAUÍ	SÃO JOÃO DO PIAUÍ - Geral	CAPITÃO GERVÁSIO OLIVEIRA, JOÃO COSTA, PEDRO LAURENTINO, SÃO JOÃO DO PIAUÍ	Todo o município	1	4	5	3	1	1
PI	SÃO JOSÉ DO DIVINO	SÃO JOSÉ DO DIVINO - Geral	SÃO JOSÉ DO DIVINO	Todo o município	1	1	2	2	0	0
PI	SÃO JOSÉ DO PIAUÍ	SÃO JOSÉ DO PIAUÍ - Geral	SÃO JOSÉ DO PIAUÍ	Todo o município	1	1	2	2	0	0
PI	SÃO JULIÃO	SÃO JULIÃO - Geral	SÃO JULIÃO	Todo o município	1	1	2	2	0	0
PI	SÃO LOURENÇO DO PIAUÍ	SÃO LOURENÇO DO PIAUÍ - Geral	SÃO LOURENÇO DO PIAUÍ	Todo o município	1	0	1	1	0	0
PI	SÃO MIGUEL DO TAPUIO	SÃO MIGUEL DO TAPUIO - Geral	SÃO MIGUEL DO TAPUIO	Todo o município	1	2	3	2	1	0
PI	SÃO PEDRO DO PIAUÍ	SÃO PEDRO DO PIAUÍ - Geral	SÃO PEDRO DO PIAUÍ	Todo o município	1	1	2	2	0	0
PI	SÃO RAIMUNDO NONATO	SÃO RAIMUNDO NONATO - Geral	SÃO RAIMUNDO NONATO	Todo o município	1	4	5	3	1	1
PI	SIGEFREDO PACHECO	SIGEFREDO PACHECO - Geral	SIGEFREDO PACHECO	Todo o município	1	1	2	2	0	0
PI	SIMÕES	SIMÕES - Geral	SIMÕES	Todo o município	1	1	2	2	0	0
PI	SIMPLÍCIO MENDES	SIMPLÍCIO MENDES - Geral	BELA VISTA DO PIAUÍ, NOVA SANTA RITA, SIMPLÍCIO MENDES	Todo o município	1	3	4	3	1	0
PI	SOCORRO DO PIAUÍ	SOCORRO DO PIAUÍ - Geral	PAES LANDIM, SOCORRO DO PIAUÍ	Todo o município	1	1	2	2	0	0
PI	SUSSUAPARA	SUSSUAPARA - Geral	BOCAINA, SUSSUAPARA	Todo o município	1	2	3	2	1	0
PI	TERESINA	TERESINA - Geral	TERESINA	Todo o município	10	85	95	61	29	5
PI	UNIÃO	UNIÃO - Geral	UNIÃO	Todo o município	1	5	6	4	1	1
PI	URUÇUÍ	URUÇUÍ - Geral	URUÇUÍ	Todo o município	1	3	4	3	1	0
PI	VALENÇA DO PIAUÍ	VALENÇA DO PIAUÍ - Geral	VALENÇA DO PIAUÍ	Todo o município	1	3	4	3	1	0
PI	VÁRZEA BRANCA	VÁRZEA BRANCA - Geral	VÁRZEA BRANCA	Todo o município	1	0	1	1	0	0
PI	VÁRZEA GRANDE	VÁRZEA GRANDE - Geral	BARRA D'ALCÂNTARA, VÁRZEA GRANDE	Todo o município	1	1	2	2	0	0
PI	WALL FERRAZ	WALL FERRAZ - Geral	WALL FERRAZ	Todo o município	1	0	1	1	0	0
PR	ABATIÁ	ABATIÁ - Geral	ABATIÁ	Todo o município	1	1	2	2	0	0
PR	ADRIANÓPOLIS	ADRIANÓPOLIS - Geral	ADRIANÓPOLIS	Todo o município	1	1	2	2	0	0

**ANEXO I-QUADRO DE VAGAS**

UF	Município Sede Posto Coleta	Área de Trabalho	Municípios atendidos pelo Posto de Coleta (municípios de trabalho do ACM e ACS)	Composição da Área de Trabalho (locais onde o ACM e o ACS trabalharão)	Vagas ACM	Vagas ACS	Total de vagas	AC	PPP	PcD
PR	AGUDOS DO SUL	AGUDOS DO SUL - Geral	AGUDOS DO SUL	Todo o município	1	1	2	2	0	0
PR	ALMIRANTE TAMANDARÉ	ALMIRANTE TAMANDARÉ - Geral	ALMIRANTE TAMANDARÉ	Todo o município	2	13	15	11	3	1
PR	ALTO PARANÁ	ALTO PARANÁ - Geral	ALTO PARANÁ	Todo o município	1	2	3	2	1	0
PR	ALTO PIQUIRI	ALTO PIQUIRI - Geral	ALTO PIQUIRI	Todo o município	1	1	2	2	0	0
PR	ALTÔNIA	ALTÔNIA - Geral	ALTÔNIA	Todo o município	1	2	3	2	1	0
PR	ALVORADA DO SUL	ALVORADA DO SUL - Geral	ALVORADA DO SUL	Todo o município	1	1	2	2	0	0
PR	AMAPORÃ	AMAPORÃ - Geral	AMAPORÃ, PLANALTINA DO PARANÁ	Todo o município	1	1	2	2	0	0
PR	AMPÉRE	AMPÉRE - Geral	AMPÉRE, PINHAL DE SÃO BENTO	Todo o município	1	2	3	2	1	0
PR	ANAHY	ANAHY - Geral	ANAHY	Todo o município	1	0	1	1	0	0
PR	ANDIRÁ	ANDIRÁ - Geral	ANDIRÁ	Todo o município	1	2	3	2	1	0
PR	ANTONINA	ANTONINA - Geral	ANTONINA	Todo o município	1	2	3	2	1	0
PR	ANTÔNIO OLINTO	ANTÔNIO OLINTO - Geral	ANTÔNIO OLINTO	Todo o município	1	1	2	2	0	0
PR	APUCARANA	APUCARANA - Geral	APUCARANA, NOVO ITACOLOMI, RIO BOM	Todo o município	2	15	17	13	3	1
PR	ARAPONGAS	ARAPONGAS - Geral	ARAPONGAS	Todo o município	2	13	15	11	3	1
PR	ARAPOTI	ARAPOTI - Geral	ARAPOTI	Todo o município	1	3	4	3	1	0
PR	ARARUNA	ARARUNA - Geral	ARARUNA	Todo o município	1	1	2	2	0	0
PR	ARAUCÁRIA	ARAUCÁRIA - Geral	ARAUCÁRIA	Todo o município	2	14	16	12	3	1
PR	ASSAÍ	ASSAÍ - Geral	ASSAÍ	Todo o município	1	2	3	2	1	0
PR	ASSIS CHATEAUBRIAND	ASSIS CHATEAUBRIAND - Geral	ASSIS CHATEAUBRIAND, BRASILÂNDIA DO SUL	Todo o município	1	5	6	4	1	1
PR	ASTORGA	ASTORGA - Geral	ASTORGA, PITANGUEIRAS	Todo o município	1	3	4	3	1	0
PR	ATALAIA	ATALAIA - Geral	ATALAIA, FLÓRIDA	Todo o município	1	1	2	2	0	0
PR	BALSA NOVA	BALSA NOVA - Geral	BALSA NOVA	Todo o município	1	1	2	2	0	0
PR	BANDEIRANTES	BANDEIRANTES - Geral	BANDEIRANTES, SANTA AMÉLIA	Todo o município	1	5	6	4	1	1
PR	BARBOSA FERRAZ	BARBOSA FERRAZ - Geral	BARBOSA FERRAZ, CORUMBATAÍ DO SUL	Todo o município	1	2	3	2	1	0
PR	BARRAÇÃO	BARRAÇÃO - Geral	BARRAÇÃO, BOM JESUS DO SUL	Todo o município	1	1	2	2	0	0
PR	BELA VISTA DO PARAÍSO	BELA VISTA DO PARAÍSO - Geral	BELA VISTA DO PARAÍSO	Todo o município	1	2	3	2	1	0
PR	BITURUNA	BITURUNA - Geral	BITURUNA	Todo o município	1	2	3	2	1	0
PR	BOA VENTURA DE SÃO ROQUE	BOA VENTURA DE SÃO ROQUE - Geral	BOA VENTURA DE SÃO ROQUE	Todo o município	1	1	2	2	0	0
PR	BOA VISTA DA APARECIDA	BOA VISTA DA APARECIDA - Geral	BOA VISTA DA APARECIDA	Todo o município	1	1	2	2	0	0
PR	BOCAIÚVA DO SUL	BOCAIÚVA DO SUL - Geral	BOCAIÚVA DO SUL	Todo o município	1	1	2	2	0	0
PR	BOM SUCESSO	BOM SUCESSO - Geral	BOM SUCESSO	Todo o município	1	1	2	2	0	0
PR	BOM SUCESSO DO SUL	BOM SUCESSO DO SUL - Geral	BOM SUCESSO DO SUL	Todo o município	1	0	1	1	0	0
PR	BORRAZÓPOLIS	BORRAZÓPOLIS - Geral	BORRAZÓPOLIS	Todo o município	1	1	2	2	0	0
PR	BRAGANEY	BRAGANEY - Geral	BRAGANEY, IGUATU	Todo o município	1	1	2	2	0	0
PR	CAFELÂNDIA	CAFELÂNDIA - Geral	CAFELÂNDIA	Todo o município	1	2	3	2	1	0
PR	CALIFÓRNIA	CALIFÓRNIA - Geral	CALIFÓRNIA	Todo o município	1	1	2	2	0	0
PR	CAMBARÁ	CAMBARÁ - Geral	CAMBARÁ	Todo o município	1	3	4	3	1	0
PR	CAMBÉ	CAMBÉ - Geral	CAMBÉ	Todo o município	2	12	14	10	3	1
PR	CAMBIRA	CAMBIRA - Geral	CAMBIRA	Todo o município	1	1	2	2	0	0
PR	CAMPINA DA LAGOA	CAMPINA DA LAGOA - Geral	ALTAMIRA DO PARANÁ, CAMPINA DA LAGOA, NOVA CANTU	Todo o município	1	2	3	2	1	0
PR	CAMPINA GRANDE DO SUL	CAMPINA GRANDE DO SUL - Geral	CAMPINA GRANDE DO SUL	Todo o município	1	4	5	3	1	1
PR	CAMPO DO TENENTE	CAMPO DO TENENTE - Geral	CAMPO DO TENENTE	Todo o município	1	1	2	2	0	0
PR	CAMPO LARGO	CAMPO LARGO - Geral	CAMPO LARGO	Todo o município	2	14	16	12	3	1
PR	CAMPO MAGRO	CAMPO MAGRO - Geral	CAMPO MAGRO	Todo o município	1	3	4	3	1	0
PR	CAMPO MOURÃO	CAMPO MOURÃO - Geral	CAMPO MOURÃO, FAROL	Todo o município	2	11	13	9	3	1

**ANEXO I-QUADRO DE VAGAS**

UF	Município Sede Posto Coleta	Área de Trabalho	Municípios atendidos pelo Posto de Coleta (municípios de trabalho do ACM e ACS)	Composição da Área de Trabalho (loais onde o ACM e o ACS trabalharão)	Vagas ACM	Vagas ACS	Total de vagas	AC	PPP	PcD
PR	CÂNDIDO DE ABREU	CÂNDIDO DE ABREU - Geral	CÂNDIDO DE ABREU	Todo o município	1	2	3	2	1	0
PR	CANDÓI	CANDÓI - Geral	CANDÓI	Todo o município	1	2	3	2	1	0
PR	CANTAGALO	CANTAGALO - Geral	CANTAGALO, VIRMOND	Todo o município	1	2	3	2	1	0
PR	CAPANEMA	CAPANEMA - Geral	CAPANEMA	Todo o município	1	3	4	3	1	0
PR	CAPITÃO LEÔNIDAS MARQUES	CAPITÃO LEÔNIDAS MARQUES - Geral	CAPITÃO LEÔNIDAS MARQUES, SANTA LÚCIA	Todo o município	1	3	4	3	1	0
PR	CARAMBEÍ	CARAMBEÍ - Geral	CARAMBEÍ	Todo o município	1	2	3	2	1	0
PR	CARLÓPOLIS	CARLÓPOLIS - Geral	CARLÓPOLIS	Todo o município	1	2	3	2	1	0
PR	CASCAVEL	CASCAVEL - Geral	CASCAVEL	Todo o município	6	35	41	30	8	3
PR	CASTRO	CASTRO - Geral	CASTRO	Todo o município	1	8	9	6	2	1
PR	CATANDUVAS	CATANDUVAS - Geral	CATANDUVAS	Todo o município	1	1	2	2	0	0
PR	CENTENÁRIO DO SUL	CENTENÁRIO DO SUL - Geral	CENTENÁRIO DO SUL	Todo o município	1	1	2	2	0	0
PR	CERRO AZUL	CERRO AZUL - Geral	CERRO AZUL	Todo o município	1	2	3	2	1	0
PR	CÉU AZUL	CÉU AZUL - Geral	CÉU AZUL	Todo o município	1	1	2	2	0	0
PR	CHOPINZINHO	CHOPINZINHO - Geral	CHOPINZINHO	Todo o município	1	2	3	2	1	0
PR	CIANORTE	CIANORTE - Geral	CIANORTE	Todo o município	1	9	10	7	2	1
PR	CIDADE GAÚCHA	CIDADE GAÚCHA - Geral	CIDADE GAÚCHA	Todo o município	1	1	2	2	0	0
PR	CLEVELÂNDIA	CLEVELÂNDIA - Geral	CLEVELÂNDIA	Todo o município	1	2	3	2	1	0
PR	COLOMBO	COLOMBO - Geral	COLOMBO	Todo o município	4	26	30	22	6	2
PR	COLORADO	COLORADO - Geral	COLORADO	Todo o município	1	4	5	3	1	1
PR	CONGONHINHAS	CONGONHINHAS - Geral	CONGONHINHAS	Todo o município	1	1	2	2	0	0
PR	CONTENDA	CONTENDA - Geral	CONTENDA	Todo o município	1	2	3	2	1	0
PR	CORBÉLIA	CORBÉLIA - Geral	CORBÉLIA	Todo o município	1	3	4	3	1	0
PR	CORNÉLIO PROCÓPIO	CORNÉLIO PROCÓPIO - Geral	CORNÉLIO PROCÓPIO	Todo o município	1	6	7	5	1	1
PR	CORONEL DOMINGOS SOARES	CORONEL DOMINGOS SOARES - Geral	CORONEL DOMINGOS SOARES	Todo o município	1	1	2	2	0	0
PR	CORONEL VIVIDA	CORONEL VIVIDA - Geral	CORONEL VIVIDA	Todo o município	1	3	4	3	1	0
PR	CRUZ MACHADO	CRUZ MACHADO - Geral	CRUZ MACHADO	Todo o município	1	2	3	2	1	0
PR	CRUZEIRO DO IGUAÇU	CRUZEIRO DO IGUAÇU - Geral	BOA ESPERANÇA DO IGUAÇU, CRUZEIRO DO IGUAÇU	Todo o município	1	1	2	2	0	0
PR	CRUZEIRO DO OESTE	CRUZEIRO DO OESTE - Geral	CRUZEIRO DO OESTE	Todo o município	1	2	3	2	1	0
PR	CRUZEIRO DO SUL	CRUZEIRO DO SUL - Geral	CRUZEIRO DO SUL, UNIFLOR	Todo o município	1	1	2	2	0	0
PR	CURITIBA	Curitiba I	CURITIBA	Cajuru, Capão da Imbuia, Tarumã, Cristo Rei, Guabirota, Jardim Botânico, Jardim das Américas, Prado Velho, Reboças, Boqueirão, Uberaba, Hauer, Xaxim, Alto Boqueirão, Ganchinho, Sítio Cercado.	9	71	80	54	22	4

**ANEXO I-QUADRO DE VAGAS**

UF	Município Sede Posto Coleta	Área de Trabalho	Municípios atendidos pelo Posto de Coleta (municípios de trabalho do ACM e ACS)	Composição da Área de Trabalho (locais onde o ACM e o ACS trabalharão)	Vagas ACM	Vagas ACS	Total de vagas	AC	PPP	PcD
PR	CURITIBA	Curitiba II	CURITIBA	Bacacheri, Boa Vista, Tingui, Atuba, Bairro Alto, Jardim Social, Barreirinha, Cachoeira, Santa Cândida, Água Verde, Batel, Abranches, Ahu, Bom Retiro, Cabral, Juveve, São Lourenço, Taboão, Alto da Glória, Alto da Rua XV, Centro, Centro Cívico, Hugo Lange, São Francisco, Bigorriho, Campina do Siqueira, Mercês, Mossungue, Seminário, Cascatinha, Orleans, Pilarzinho, Santo Inácio, São João, Vista Alegre, Botiatuvinha, Lamenha Pequena, Santa Felicidade, São Braz.	9	71	80	54	22	4
PR	CURITIBA	Curitiba III	CURITIBA	Cidade Industrial de Curitiba, Riviera, Augusta, São Miguel, Capão Raso, Pinheirinho, Campo de Santana, Caximba, Pinheirinho, Umbará, Tatuquara, Campo Comprido, Fazendinha, Santa Quitéria, Fanny, Lindóia, Novo Mundo, Parolin, Guaíra, Portão, Vila Izabel.	9	72	81	52	24	5
PR	CURIÚVA	CURIÚVA - Geral	CURIÚVA	Todo o município	1	2	3	2	1	0
PR	DIAMANTE DO NORTE	DIAMANTE DO NORTE - Geral	DIAMANTE DO NORTE	Todo o município	1	1	2	2	0	0
PR	DOIS VIZINHOS	DOIS VIZINHOS - Geral	DOIS VIZINHOS	Todo o município	1	5	6	4	1	1
PR	DOURADINA	DOURADINA - Geral	DOURADINA	Todo o município	1	1	2	2	0	0
PR	DOUTOR CAMARGO	DOUTOR CAMARGO - Geral	DOUTOR CAMARGO, IVATUBA	Todo o município	1	1	2	2	0	0
PR	DOUTOR ULYSSES	DOUTOR ULYSSES - Geral	DOUTOR ULYSSES	Todo o município	1	1	2	2	0	0
PR	ENÉAS MARQUES	ENÉAS MARQUES - Geral	ENÉAS MARQUES	Todo o município	1	1	2	2	0	0
PR	ENGENHEIRO BELTRÃO	ENGENHEIRO BELTRÃO - Geral	ENGENHEIRO BELTRÃO	Todo o município	1	3	4	3	1	0
PR	FAXINAL	FAXINAL - Geral	CRUZMALTINA, FAXINAL	Todo o município	1	3	4	3	1	0
PR	FAZENDA RIO GRANDE	FAZENDA RIO GRANDE - Geral	FAZENDA RIO GRANDE	Todo o município	2	13	15	11	3	1
PR	FIGUEIRA	FIGUEIRA - Geral	FIGUEIRA	Todo o município	1	1	2	2	0	0
PR	FLOR DA SERRA DO SUL	FLOR DA SERRA DO SUL - Geral	FLOR DA SERRA DO SUL	Todo o município	1	1	2	2	0	0
PR	FLORAÍ	FLORAÍ - Geral	FLORAÍ	Todo o município	1	1	2	2	0	0
PR	FLORESTA	FLORESTA - Geral	FLORESTA	Todo o município	1	1	2	2	0	0
PR	FLORESTÓPOLIS	FLORESTÓPOLIS - Geral	FLORESTÓPOLIS, MIRASELVA	Todo o município	1	1	2	2	0	0
PR	FORMOSA DO OESTE	FORMOSA DO OESTE - Geral	FORMOSA DO OESTE	Todo o município	1	1	2	2	0	0
PR	FOZ DO IGUAÇU	FOZ DO IGUAÇU - Geral	FOZ DO IGUAÇU	Todo o município	5	28	33	24	7	2
PR	FRANCISCO ALVES	FRANCISCO ALVES - Geral	FRANCISCO ALVES	Todo o município	1	1	2	2	0	0
PR	FRANCISCO BELTRÃO	FRANCISCO BELTRÃO - Geral	FRANCISCO BELTRÃO	Todo o município	2	10	12	9	2	1
PR	GENERAL CARNEIRO	GENERAL CARNEIRO - Geral	GENERAL CARNEIRO	Todo o município	1	1	2	2	0	0
PR	GOIOERÊ	GOIOERÊ - Geral	GOIOERÊ, QUARTO CENTENÁRIO, RANCHO ALEGRE D'OESTE	Todo o município	1	5	6	4	1	1
PR	GOIOXIM	GOIOXIM - Geral	CAMPINA DO SIMÃO, GOIOXIM	Todo o município	1	1	2	2	0	0
PR	GRANDES RIOS	GRANDES RIOS - Geral	GRANDES RIOS, RIO BRANCO DO IVAÍ, ROSÁRIO DO IVAÍ	Todo o município	1	2	3	2	1	0
PR	GUAÍRA	GUAÍRA - Geral	GUAÍRA	Todo o município	1	4	5	3	1	1
PR	GUAIARAÇÁ	GUAIARAÇÁ - Geral	GUAIARAÇÁ	Todo o município	1	1	2	2	0	0





**ANEXO I-QUADRO DE VAGAS**

UF	Município Sede Posto Coleta	Área de Trabalho	Municípios atendidos pelo Posto de Coleta (municípios de trabalho do ACM e ACS)	Composição da Área de Trabalho (locais onde o ACM e o ACS trabalharão)	Vagas ACM	Vagas ACS	Total de vagas	AC	PPP	PcD
PR	LOBATO	LOBATO - Geral	LOBATO	Todo o município	1	1	2	2	0	0
PR	LONDRINA	LONDRINA - Geral	LONDRINA	Todo o município	9	63	72	54	14	4
PR	LUIZIANA	LUIZIANA - Geral	LUIZIANA	Todo o município	1	1	2	2	0	0
PR	LUPIONÓPOLIS	LUPIONÓPOLIS - Geral	CAFEARA, LUPIONÓPOLIS	Todo o município	1	1	2	2	0	0
PR	MALLET	MALLET - Geral	MALLET	Todo o município	1	1	2	2	0	0
PR	MAMBORÉ	MAMBORÉ - Geral	MAMBORÉ	Todo o município	1	1	2	2	0	0
PR	MANDAGUAÇU	MANDAGUAÇU - Geral	MANDAGUAÇU	Todo o município	1	3	4	3	1	0
PR	MANDAGUARI	MANDAGUARI - Geral	MANDAGUARI	Todo o município	1	4	5	3	1	1
PR	MANDIRITUBA	MANDIRITUBA - Geral	MANDIRITUBA	Todo o município	1	3	4	3	1	0
PR	MANGUEIRINHA	MANGUEIRINHA - Geral	MANGUEIRINHA	Todo o município	1	2	3	2	1	0
PR	MANOEL RIBAS	MANOEL RIBAS - Geral	MANOEL RIBAS	Todo o município	1	1	2	2	0	0
PR	MARECHAL CÂNDIDO RONDON	MARECHAL CÂNDIDO RONDON - Geral	MARECHAL CÂNDIDO RONDON, QUATRO PONTES	Todo o município	1	7	8	5	2	1
PR	MARIA HELENA	MARIA HELENA - Geral	MARIA HELENA	Todo o município	1	1	2	2	0	0
PR	MARIALVA	MARIALVA - Geral	MARIALVA	Todo o município	1	5	6	4	1	1
PR	MARILÂNDIA DO SUL	MARILÂNDIA DO SUL - Geral	MARILÂNDIA DO SUL	Todo o município	1	1	2	2	0	0
PR	MARILENA	MARILENA - Geral	MARILENA	Todo o município	1	1	2	2	0	0
PR	MARILUZ	MARILUZ - Geral	MARILUZ	Todo o município	1	1	2	2	0	0
PR	MARINGÁ	MARINGÁ - Geral	MARINGÁ	Todo o município	6	45	51	38	10	3
PR	MARIÓPOLIS	MARIÓPOLIS - Geral	MARIÓPOLIS	Todo o município	1	1	2	2	0	0
PR	MARMELEIRO	MARMELEIRO - Geral	MARMELEIRO	Todo o município	1	1	2	2	0	0
PR	MARQUINHO	MARQUINHO - Geral	MARQUINHO	Todo o município	1	0	1	1	0	0
PR	MARUMBI	MARUMBI - Geral	KALORÉ, MARUMBI	Todo o município	1	1	2	2	0	0
PR	MATELÂNDIA	MATELÂNDIA - Geral	MATELÂNDIA	Todo o município	1	2	3	2	1	0
PR	MATINHOS	MATINHOS - Geral	MATINHOS	Todo o município	1	4	5	3	1	1
PR	MAUÁ DA SERRA	MAUÁ DA SERRA - Geral	MAUÁ DA SERRA	Todo o município	1	1	2	2	0	0
PR	MEDIANEIRA	MEDIANEIRA - Geral	MEDIANEIRA, SERRANÓPOLIS DO IGUAÇU	Todo o município	1	6	7	5	1	1
PR	MISSAL	MISSAL - Geral	MISSAL	Todo o município	1	1	2	2	0	0
PR	MOREIRA SALES	MOREIRA SALES - Geral	MOREIRA SALES	Todo o município	1	1	2	2	0	0
PR	MORRETES	MORRETES - Geral	MORRETES	Todo o município	1	2	3	2	1	0
PR	NOSSA SENHORA DAS GRAÇAS	NOSSA SENHORA DAS GRAÇAS - Geral	NOSSA SENHORA DAS GRAÇAS	Todo o município	1	0	1	1	0	0
PR	NOVA AURORA	NOVA AURORA - Geral	NOVA AURORA	Todo o município	1	1	2	2	0	0
PR	NOVA ESPERANÇA	NOVA ESPERANÇA - Geral	NOVA ESPERANÇA	Todo o município	1	3	4	3	1	0
PR	NOVA ESPERANÇA DO SUDOESTE	NOVA ESPERANÇA DO SUDOESTE - Geral	NOVA ESPERANÇA DO SUDOESTE	Todo o município	1	1	2	2	0	0
PR	NOVA FÁTIMA	NOVA FÁTIMA - Geral	NOVA FÁTIMA	Todo o município	1	1	2	2	0	0
PR	NOVA LARANJEIRAS	NOVA LARANJEIRAS - Geral	NOVA LARANJEIRAS	Todo o município	1	1	2	2	0	0
PR	NOVA LONDRINA	NOVA LONDRINA - Geral	ITAÚNA DO SUL, NOVA LONDRINA	Todo o município	1	2	3	2	1	0
PR	NOVA OLÍMPIA	NOVA OLÍMPIA - Geral	NOVA OLÍMPIA	Todo o município	1	1	2	2	0	0
PR	NOVA PRATA DO IGUAÇU	NOVA PRATA DO IGUAÇU - Geral	NOVA PRATA DO IGUAÇU	Todo o município	1	1	2	2	0	0
PR	NOVA SANTA ROSA	NOVA SANTA ROSA - Geral	MARIPÁ, NOVA SANTA ROSA	Todo o município	1	2	3	2	1	0
PR	NOVA TEBAS	NOVA TEBAS - Geral	NOVA TEBAS	Todo o município	1	1	2	2	0	0
PR	ORTIGUEIRA	ORTIGUEIRA - Geral	ORTIGUEIRA	Todo o município	1	2	3	2	1	0
PR	OURO VERDE DO OESTE	OURO VERDE DO OESTE - Geral	OURO VERDE DO OESTE	Todo o município	1	1	2	2	0	0
PR	PAIÇANDU	PAIÇANDU - Geral	PAIÇANDU	Todo o município	1	4	5	3	1	1
PR	PALMAS	PALMAS - Geral	PALMAS	Todo o município	1	5	6	4	1	1

**ANEXO I-QUADRO DE VAGAS**

UF	Município Sede Posto Coleta	Área de Trabalho	Municípios atendidos pelo Posto de Coleta (municípios de trabalho do ACM e ACS)	Composição da Área de Trabalho (locais onde o ACM e o ACS trabalharão)	Vagas ACM	Vagas ACS	Total de vagas	AC	PPP	PcD
PR	PALMEIRA	PALMEIRA - Geral	PALMEIRA	Todo o município	1	3	4	3	1	0
PR	PALMITAL	PALMITAL - Geral	LARANJAL, PALMITAL	Todo o município	1	3	4	3	1	0
PR	PALOTINA	PALOTINA - Geral	PALOTINA	Todo o município	1	3	4	3	1	0
PR	PARAÍSO DO NORTE	PARAÍSO DO NORTE - Geral	MIRADOR, PARAÍSO DO NORTE	Todo o município	1	2	3	2	1	0
PR	PARANACITY	PARANACITY - Geral	PARANACITY	Todo o município	1	1	2	2	0	0
PR	PARANAGUÁ	PARANAGUÁ - Geral	PARANAGUÁ	Todo o município	3	15	18	13	4	1
PR	PARANAÍ	PARANAÍ - Geral	NOVA ALIANÇA DO IVAÍ, PARANAÍ	Todo o município	2	11	13	9	3	1
PR	PATO BRAGADO	PATO BRAGADO - Geral	ENTRE RIOS DO OESTE, PATO BRAGADO, SÃO JOSÉ DAS PALMEIRAS	Todo o município	1	2	3	2	1	0
PR	PATO BRANCO	PATO BRANCO - Geral	PATO BRANCO	Todo o município	2	9	11	8	2	1
PR	PAULA FREITAS	PAULA FREITAS - Geral	PAULA FREITAS	Todo o município	1	1	2	2	0	0
PR	PAULO FRONTIN	PAULO FRONTIN - Geral	PAULO FRONTIN	Todo o município	1	1	2	2	0	0
PR	PEABIRU	PEABIRU - Geral	PEABIRU	Todo o município	1	1	2	2	0	0
PR	PEROBAL	PEROBAL - Geral	PEROBAL	Todo o município	1	1	2	2	0	0
PR	PÉROLA	PÉROLA - Geral	ESPERANÇA NOVA, PÉROLA	Todo o município	1	1	2	2	0	0
PR	PÉROLA D'OESTE	PÉROLA D'OESTE - Geral	BELA VISTA DA CAROBA, PÉROLA D'OESTE	Todo o município	1	1	2	2	0	0
PR	PIÊN	PIÊN - Geral	PIÊN	Todo o município	1	1	2	2	0	0
PR	PINHAIS	PINHAIS - Geral	PINHAIS	Todo o município	2	14	16	12	3	1
PR	PINHALÃO	PINHALÃO - Geral	PINHALÃO	Todo o município	1	1	2	2	0	0
PR	PINHÃO	PINHÃO - Geral	PINHÃO	Todo o município	1	4	5	3	1	1
PR	PIRAÍ DO SUL	PIRAÍ DO SUL - Geral	PIRAÍ DO SUL	Todo o município	1	3	4	3	1	0
PR	PIRAQUARA	PIRAQUARA - Geral	PIRAQUARA	Todo o município	2	11	13	9	3	1
PR	PITANGA	PITANGA - Geral	PITANGA	Todo o município	1	4	5	3	1	1
PR	PLANALTO	PLANALTO - Geral	PLANALTO	Todo o município	1	1	2	2	0	0
PR	PONTA GROSSA	PONTA GROSSA - Geral	PONTA GROSSA	Todo o município	6	36	42	31	8	3
PR	PONTAL DO PARANÁ	PONTAL DO PARANÁ - Geral	PONTAL DO PARANÁ	Todo o município	1	3	4	3	1	0
PR	PORECATU	PORECATU - Geral	PORECATU	Todo o município	1	2	3	2	1	0
PR	PORTO AMAZONAS	PORTO AMAZONAS - Geral	PORTO AMAZONAS	Todo o município	1	1	2	2	0	0
PR	PRESIDENTE CASTELO BRANCO	PRESIDENTE CASTELO BRANCO - Geral	PRESIDENTE CASTELO BRANCO	Todo o município	1	1	2	2	0	0
PR	PRIMEIRO DE MAIO	PRIMEIRO DE MAIO - Geral	PRIMEIRO DE MAIO	Todo o município	1	1	2	2	0	0
PR	PRUDENTÓPOLIS	PRUDENTÓPOLIS - Geral	PRUDENTÓPOLIS	Todo o município	1	6	7	5	1	1
PR	QUATIGUÁ	QUATIGUÁ - Geral	QUATIGUÁ	Todo o município	1	1	2	2	0	0
PR	QUATRO BARRAS	QUATRO BARRAS - Geral	QUATRO BARRAS	Todo o município	1	2	3	2	1	0
PR	QUEDAS DO IGUAÇU	QUEDAS DO IGUAÇU - Geral	ESPIGÃO ALTO DO IGUAÇU, QUEDAS DO IGUAÇU	Todo o município	1	5	6	4	1	1
PR	QUERÊNCIA DO NORTE	QUERÊNCIA DO NORTE - Geral	QUERÊNCIA DO NORTE	Todo o município	1	1	2	2	0	0
PR	QUINTA DO SOL	QUINTA DO SOL - Geral	FÊNIX, QUINTA DO SOL	Todo o município	1	1	2	2	0	0
PR	QUITANDINHA	QUITANDINHA - Geral	QUITANDINHA	Todo o município	1	2	3	2	1	0
PR	RAMILÂNDIA	RAMILÂNDIA - Geral	RAMILÂNDIA	Todo o município	1	0	1	1	0	0
PR	REALEZA	REALEZA - Geral	REALEZA	Todo o município	1	3	4	3	1	0
PR	REBOUÇAS	REBOUÇAS - Geral	REBOUÇAS	Todo o município	1	2	3	2	1	0
PR	RENASCENÇA	RENASCENÇA - Geral	RENASCENÇA	Todo o município	1	1	2	2	0	0
PR	RESERVA	RESERVA - Geral	RESERVA	Todo o município	1	3	4	3	1	0
PR	RESERVA DO IGUAÇU	RESERVA DO IGUAÇU - Geral	FOZ DO JORDÃO, RESERVA DO IGUAÇU	Todo o município	1	1	2	2	0	0
PR	RIBEIRÃO CLARO	RIBEIRÃO CLARO - Geral	RIBEIRÃO CLARO	Todo o município	1	1	2	2	0	0
PR	RIBEIRÃO DO PINHAL	RIBEIRÃO DO PINHAL - Geral	JUNDIAÍ DO SUL, RIBEIRÃO DO PINHAL	Todo o município	1	2	3	2	1	0
PR	RIO AZUL	RIO AZUL - Geral	RIO AZUL	Todo o município	1	1	2	2	0	0

**ANEXO I-QUADRO DE VAGAS**

UF	Município Sede Posto Coleta	Área de Trabalho	Municípios atendidos pelo Posto de Coleta (municípios de trabalho do ACM e ACS)	Composição da Área de Trabalho (locais onde o ACM e o ACS trabalharão)	Vagas ACM	Vagas ACS	Total de vagas	AC	PPP	PcD
PR	RIO BONITO DO IGUAÇU	RIO BONITO DO IGUAÇU - Geral	RIO BONITO DO IGUAÇU	Todo o município	1	1	2	2	0	0
PR	RIO BRANCO DO SUL	RIO BRANCO DO SUL - Geral	RIO BRANCO DO SUL	Todo o município	1	3	4	3	1	0
PR	RIO NEGRO	RIO NEGRO - Geral	RIO NEGRO	Todo o município	1	4	5	3	1	1
PR	ROLÂNDIA	ROLÂNDIA - Geral	ROLÂNDIA	Todo o município	1	7	8	5	2	1
PR	RONCADOR	RONCADOR - Geral	MATO RICO, RONCADOR	Todo o município	1	1	2	2	0	0
PR	RONDON	RONDON - Geral	GUAPOREMA, INDIANÓPOLIS, RONDON, SÃO MANOEL DO PARANÁ	Todo o município	1	3	4	3	1	0
PR	SABÁUDIA	SABÁUDIA - Geral	SABÁUDIA	Todo o município	1	1	2	2	0	0
PR	SALGADO FILHO	SALGADO FILHO - Geral	MANFRINÓPOLIS, SALGADO FILHO	Todo o município	1	1	2	2	0	0
PR	SALTO DO LONTRA	SALTO DO LONTRA - Geral	SALTO DO LONTRA	Todo o município	1	1	2	2	0	0
PR	SANTA CRUZ DE MONTE CASTELO	SANTA CRUZ DE MONTE CASTELO - Geral	PORTO RICO, SANTA CRUZ DE MONTE CASTELO	Todo o município	1	1	2	2	0	0
PR	SANTA FÉ	SANTA FÉ - Geral	MUNHOZ DE MELO, SANTA FÉ	Todo o município	1	3	4	3	1	0
PR	SANTA HELENA	SANTA HELENA - Geral	DIAMANTE D'OESTE, SANTA HELENA	Todo o município	1	3	4	3	1	0
PR	SANTA ISABEL DO IVAÍ	SANTA ISABEL DO IVAÍ - Geral	SANTA ISABEL DO IVAÍ, SANTA MÔNICA	Todo o município	1	1	2	2	0	0
PR	SANTA IZABEL DO OESTE	SANTA IZABEL DO OESTE - Geral	SANTA IZABEL DO OESTE	Todo o município	1	1	2	2	0	0
PR	SANTA MARIA DO OESTE	SANTA MARIA DO OESTE - Geral	SANTA MARIA DO OESTE	Todo o município	1	1	2	2	0	0
PR	SANTA MARIANA	SANTA MARIANA - Geral	SANTA MARIANA	Todo o município	1	1	2	2	0	0
PR	SANTA TEREZA DO OESTE	SANTA TEREZA DO OESTE - Geral	SANTA TEREZA DO OESTE	Todo o município	1	1	2	2	0	0
PR	SANTA TEREZINHA DE ITAIPU	SANTA TEREZINHA DE ITAIPU - Geral	SANTA TEREZINHA DE ITAIPU	Todo o município	1	2	3	2	1	0
PR	SANTO ANTÔNIO DA PLATINA	SANTO ANTÔNIO DA PLATINA - Geral	BARRA DO JACARÉ, SANTO ANTÔNIO DA PLATINA	Todo o município	1	6	7	5	1	1
PR	SANTO ANTÔNIO DO SUDOESTE	SANTO ANTÔNIO DO SUDOESTE - Geral	PRANCHITA, SANTO ANTÔNIO DO SUDOESTE	Todo o município	1	3	4	3	1	0
PR	SANTO INÁCIO	SANTO INÁCIO - Geral	SANTO INÁCIO	Todo o município	1	1	2	2	0	0
PR	SÃO CARLOS DO IVAÍ	SÃO CARLOS DO IVAÍ - Geral	SÃO CARLOS DO IVAÍ	Todo o município	1	1	2	2	0	0
PR	SÃO JERÔNIMO DA SERRA	SÃO JERÔNIMO DA SERRA - Geral	NOVA SANTA BÁRBARA, SÃO JERÔNIMO DA SERRA	Todo o município	1	2	3	2	1	0
PR	SÃO JOÃO	SÃO JOÃO - Geral	SÃO JOÃO	Todo o município	1	1	2	2	0	0
PR	SÃO JOÃO DO CAIUÁ	SÃO JOÃO DO CAIUÁ - Geral	SANTO ANTÔNIO DO CAIUÁ, SÃO JOÃO DO CAIUÁ	Todo o município	1	1	2	2	0	0
PR	SÃO JOÃO DO IVAÍ	SÃO JOÃO DO IVAÍ - Geral	GODOY MOREIRA, SÃO JOÃO DO IVAÍ	Todo o município	1	1	2	2	0	0
PR	SÃO JOÃO DO TRIUNFO	SÃO JOÃO DO TRIUNFO - Geral	SÃO JOÃO DO TRIUNFO	Todo o município	1	1	2	2	0	0
PR	SÃO JORGE DO IVAÍ	SÃO JORGE DO IVAÍ - Geral	OURIZONA, SÃO JORGE DO IVAÍ	Todo o município	1	1	2	2	0	0
PR	SÃO JORGE DO PATROCÍNIO	SÃO JORGE DO PATROCÍNIO - Geral	SÃO JORGE DO PATROCÍNIO	Todo o município	1	1	2	2	0	0
PR	SÃO JORGE D'OESTE	SÃO JORGE D'OESTE - Geral	SÃO JORGE D'OESTE	Todo o município	1	1	2	2	0	0
PR	SÃO JOSÉ DOS PINHAIS	SÃO JOSÉ DOS PINHAIS - Geral	SÃO JOSÉ DOS PINHAIS	Todo o município	5	34	39	29	8	2
PR	SÃO MATEUS DO SUL	SÃO MATEUS DO SUL - Geral	SÃO MATEUS DO SUL	Todo o município	1	6	7	5	1	1
PR	SÃO MIGUEL DO IGUAÇU	SÃO MIGUEL DO IGUAÇU - Geral	SÃO MIGUEL DO IGUAÇU	Todo o município	1	3	4	3	1	0
PR	SÃO PEDRO DO IGUAÇU	SÃO PEDRO DO IGUAÇU - Geral	SÃO PEDRO DO IGUAÇU	Todo o município	1	1	2	2	0	0
PR	SÃO PEDRO DO IVAÍ	SÃO PEDRO DO IVAÍ - Geral	SÃO PEDRO DO IVAÍ	Todo o município	1	1	2	2	0	0
PR	SÃO SEBASTIÃO DA AMOREIRA	SÃO SEBASTIÃO DA AMOREIRA - Geral	NOVA AMÉRICA DA COLINA, SANTA CECÍLIA DO PAVÃO, SANTO ANTÔNIO DO PARAÍSO, SÃO SEBASTIÃO DA AMOREIRA	Todo o município	1	3	4	3	1	0
PR	SAPOEMA	SAPOEMA - Geral	SAPOEMA	Todo o município	1	1	2	2	0	0
PR	SARANDI	SARANDI - Geral	SARANDI	Todo o município	2	9	11	8	2	1
PR	SAUDADE DO IGUAÇU	SAUDADE DO IGUAÇU - Geral	SAUDADE DO IGUAÇU, SULINA	Todo o município	1	1	2	2	0	0
PR	SENGÉS	SENGÉS - Geral	SENGÉS	Todo o município	1	2	3	2	1	0
PR	SERTANEJA	SERTANEJA - Geral	LEÓPOLIS, RANCHO ALEGRE, SERTANEJA	Todo o município	1	2	3	2	1	0

**ANEXO I-QUADRO DE VAGAS**

UF	Município Sede Posto Coleta	Área de Trabalho	Municípios atendidos pelo Posto de Coleta (municípios de trabalho do ACM e ACS)	Composição da Área de Trabalho (locais onde o ACM e o ACS trabalharão)	Vagas ACM	Vagas ACS	Total de vagas	AC	PPP	PcD
PR	SERTANÓPOLIS	SERTANÓPOLIS - Geral	SERTANÓPOLIS	Todo o município	1	2	3	2	1	0
PR	SIQUEIRA CAMPOS	SIQUEIRA CAMPOS - Geral	SALTO DO ITARARÉ, SIQUEIRA CAMPOS	Todo o município	1	3	4	3	1	0
PR	TAMARANA	TAMARANA - Geral	TAMARANA	Todo o município	1	1	2	2	0	0
PR	TAMBOARA	TAMBOARA - Geral	TAMBOARA	Todo o município	1	1	2	2	0	0
PR	TAPEJARA	TAPEJARA - Geral	TAPEJARA	Todo o município	1	2	3	2	1	0
PR	TAPIRA	TAPIRA - Geral	TAPIRA	Todo o município	1	1	2	2	0	0
PR	TEIXEIRA SOARES	TEIXEIRA SOARES - Geral	FERNANDES PINHEIRO, TEIXEIRA SOARES	Todo o município	1	2	3	2	1	0
PR	TELÊMACO BORBA	TELÊMACO BORBA - Geral	TELÊMACO BORBA	Todo o município	2	9	11	8	2	1
PR	TERRA BOA	TERRA BOA - Geral	TERRA BOA	Todo o município	1	2	3	2	1	0
PR	TERRA RICA	TERRA RICA - Geral	TERRA RICA	Todo o município	1	3	4	3	1	0
PR	TERRA ROXA	TERRA ROXA - Geral	MERCEDES, TERRA ROXA	Todo o município	1	2	3	2	1	0
PR	TIBAGI	TIBAGI - Geral	TIBAGI	Todo o município	1	2	3	2	1	0
PR	TIJUCAS DO SUL	TIJUCAS DO SUL - Geral	TIJUCAS DO SUL	Todo o município	1	2	3	2	1	0
PR	TOLEDO	TOLEDO - Geral	TOLEDO	Todo o município	2	15	17	13	3	1
PR	TOMAZINA	TOMAZINA - Geral	TOMAZINA	Todo o município	1	1	2	2	0	0
PR	TRÊS BARRAS DO PARANÁ	TRÊS BARRAS DO PARANÁ - Geral	TRÊS BARRAS DO PARANÁ	Todo o município	1	1	2	2	0	0
PR	TUNAS DO PARANÁ	TUNAS DO PARANÁ - Geral	TUNAS DO PARANÁ	Todo o município	1	1	2	2	0	0
PR	TUNEIRAS DO OESTE	TUNEIRAS DO OESTE - Geral	TUNEIRAS DO OESTE	Todo o município	1	1	2	2	0	0
PR	TUPÃSSI	TUPÃSSI - Geral	TUPÃSSI	Todo o município	1	1	2	2	0	0
PR	TURVO	TURVO - Geral	TURVO	Todo o município	1	1	2	2	0	0
PR	UBIRATÃ	UBIRATÃ - Geral	UBIRATÃ	Todo o município	1	3	4	3	1	0
PR	UMUARAMA	UMUARAMA - Geral	UMUARAMA	Todo o município	2	13	15	11	3	1
PR	UNIÃO DA VITÓRIA	UNIÃO DA VITÓRIA - Geral	PORTO VITÓRIA, UNIÃO DA VITÓRIA	Todo o município	1	7	8	5	2	1
PR	URAI	URAI - Geral	URAI	Todo o município	1	1	2	2	0	0
PR	VENTANIA	VENTANIA - Geral	VENTANIA	Todo o município	1	1	2	2	0	0
PR	VERA CRUZ DO OESTE	VERA CRUZ DO OESTE - Geral	VERA CRUZ DO OESTE	Todo o município	1	1	2	2	0	0
PR	VERÊ	VERÊ - Geral	VERÊ	Todo o município	1	1	2	2	0	0
PR	VITORINO	VITORINO - Geral	VITORINO	Todo o município	1	1	2	2	0	0
PR	WENCESLAU BRAZ	WENCESLAU BRAZ - Geral	SANTANA DO ITARARÉ, SÃO JOSÉ DA BOA VISTA, WENCESLAU BRAZ	Todo o município	1	4	5	3	1	1
PR	XAMBRÊ	XAMBRÊ - Geral	XAMBRÊ	Todo o município	1	1	2	2	0	0
RJ	ANGRA DOS REIS	ANGRA DOS REIS - Geral	ANGRA DOS REIS	Todo o município	3	22	25	18	5	2
RJ	APERIBÉ	APERIBÉ - Geral	APERIBÉ	Todo o município	1	1	2	2	0	0
RJ	ARARUAMA	ARARUAMA - Geral	ARARUAMA	Todo o município	2	14	16	12	3	1
RJ	AREAL	AREAL - Geral	AREAL	Todo o município	1	1	2	2	0	0
RJ	ARMAÇÃO DOS BÚZIOS	ARMAÇÃO DOS BÚZIOS - Geral	ARMAÇÃO DOS BÚZIOS	Todo o município	1	3	4	3	1	0
RJ	ARRAIAL DO CABO	ARRAIAL DO CABO - Geral	ARRAIAL DO CABO	Todo o município	1	3	4	3	1	0
RJ	BARRA DO PIRAI	BARRA DO PIRAI - Geral	BARRA DO PIRAI	Todo o município	2	11	13	9	3	1
RJ	BARRA MANSÁ	BARRA MANSÁ - Geral	BARRA MANSÁ	Todo o município	3	20	23	16	5	2
RJ	BELFORD ROXO	BELFORD ROXO - Geral	BELFORD ROXO	Todo o município	7	54	61	45	12	4
RJ	BOM JARDIM	BOM JARDIM - Geral	BOM JARDIM	Todo o município	1	3	4	3	1	0
RJ	BOM JESUS DO ITABAPOANA	BOM JESUS DO ITABAPOANA - Geral	BOM JESUS DO ITABAPOANA	Todo o município	1	5	6	4	1	1
RJ	CABO FRIO	CABO FRIO - Geral	CABO FRIO	Todo o município	3	24	27	20	5	2
RJ	CACHOEIRAS DE MACACU	CACHOEIRAS DE MACACU - Geral	CACHOEIRAS DE MACACU	Todo o município	1	6	7	5	1	1
RJ	CAMBUCI	CAMBUCI - Geral	CAMBUCI	Todo o município	1	2	3	2	1	0
RJ	CAMPOS DOS GOYTACAZES	CAMPOS DOS GOYTACAZES - Geral	CAMPOS DOS GOYTACAZES	Todo o município	9	51	60	45	12	3
RJ	CANTAGALO	CANTAGALO - Geral	CANTAGALO	Todo o município	1	3	4	3	1	0

**ANEXO I-QUADRO DE VAGAS**

UF	Município Sede Posto Coleta	Área de Trabalho	Municípios atendidos pelo Posto de Coleta (municípios de trabalho do ACM e ACS)	Composição da Área de Trabalho (locais onde o ACM e o ACS trabalharão)	Vagas ACM	Vagas ACS	Total de vagas	AC	PPP	PcD
RJ	CARAPEBUS	CARAPEBUS - Geral	CARAPEBUS	Todo o município	1	2	3	2	1	0
RJ	CARDOSO MOREIRA	CARDOSO MOREIRA - Geral	CARDOSO MOREIRA	Todo o município	1	1	2	2	0	0
RJ	CARMO	CARMO - Geral	CARMO	Todo o município	1	2	3	2	1	0
RJ	CASIMIRO DE ABREU	CASIMIRO DE ABREU - Geral	CASIMIRO DE ABREU	Todo o município	1	4	5	3	1	1
RJ	COMENDADOR LEVY GASPARIAN	COMENDADOR LEVY GASPARIAN - Geral	COMENDADOR LEVY GASPARIAN	Todo o município	1	1	2	2	0	0
RJ	CONCEIÇÃO DE MACABU	CONCEIÇÃO DE MACABU - Geral	CONCEIÇÃO DE MACABU	Todo o município	1	2	3	2	1	0
RJ	CORDEIRO	CORDEIRO - Geral	CORDEIRO	Todo o município	1	2	3	2	1	0
RJ	DUAS BARRAS	DUAS BARRAS - Geral	DUAS BARRAS	Todo o município	1	1	2	2	0	0
RJ	DUQUE DE CAXIAS	DUQUE DE CAXIAS - Geral	DUQUE DE CAXIAS	Todo o município	12	98	110	71	33	6
RJ	ENGENHEIRO PAULO DE FRONTIN	ENGENHEIRO PAULO DE FRONTIN - Geral	ENGENHEIRO PAULO DE FRONTIN	Todo o município	1	2	3	2	1	0
RJ	GUAPIMIRIM	GUAPIMIRIM - Geral	GUAPIMIRIM	Todo o município	1	6	7	5	1	1
RJ	IGUABA GRANDE	IGUABA GRANDE - Geral	IGUABA GRANDE	Todo o município	1	3	4	3	1	0
RJ	ITABORAÍ	ITABORAÍ - Geral	ITABORAÍ	Todo o município	3	26	29	21	6	2
RJ	ITAGUAÍ	ITAGUAÍ - Geral	ITAGUAÍ	Todo o município	2	13	15	11	3	1
RJ	ITALVA	ITALVA - Geral	ITALVA	Todo o município	1	2	3	2	1	0
RJ	ITAOCARA	ITAOCARA - Geral	ITAOCARA	Todo o município	1	3	4	3	1	0
RJ	ITAPERUNA	ITAPERUNA - Geral	ITAPERUNA	Todo o município	2	12	14	10	3	1
RJ	ITATIAIA	ITATIAIA - Geral	ITATIAIA	Todo o município	1	3	4	3	1	0
RJ	JAPERI	JAPERI - Geral	JAPERI	Todo o município	2	10	12	9	2	1
RJ	LAJE DO MURIAÉ	LAJE DO MURIAÉ - Geral	LAJE DO MURIAÉ	Todo o município	1	1	2	2	0	0
RJ	MACAÉ	MACAÉ - Geral	MACAÉ	Todo o município	4	28	32	24	6	2
RJ	MACUCO	MACUCO - Geral	MACUCO	Todo o município	1	1	2	2	0	0
RJ	MAGÉ	MAGÉ - Geral	MAGÉ	Todo o município	3	26	29	21	6	2
RJ	MANGARATIBA	MANGARATIBA - Geral	MANGARATIBA	Todo o município	1	4	5	3	1	1
RJ	MARICÁ	MARICÁ - Geral	MARICÁ	Todo o município	2	19	21	15	4	2
RJ	MENDES	MENDES - Geral	MENDES	Todo o município	1	2	3	2	1	0
RJ	MESQUITA	MESQUITA - Geral	MESQUITA	Todo o município	2	17	19	14	4	1
RJ	MIGUEL PEREIRA	MIGUEL PEREIRA - Geral	MIGUEL PEREIRA	Todo o município	1	3	4	3	1	0
RJ	MIRACEMA	MIRACEMA - Geral	MIRACEMA	Todo o município	1	3	4	3	1	0
RJ	NATIVIDADE	NATIVIDADE - Geral	NATIVIDADE	Todo o município	1	2	3	2	1	0
RJ	NILÓPOLIS	NILÓPOLIS - Geral	NILÓPOLIS	Todo o município	2	18	20	15	4	1
RJ	NITERÓI	NITERÓI - Geral	NITERÓI	Todo o município	8	60	68	50	14	4
RJ	NOVA FRIBURGO	NOVA FRIBURGO - Geral	NOVA FRIBURGO	Todo o município	3	23	26	19	5	2
RJ	NOVA IGUAÇU	NOVA IGUAÇU - Geral	NOVA IGUAÇU	Todo o município	12	87	99	64	30	5
RJ	PARACAMBI	PARACAMBI - Geral	PARACAMBI	Todo o município	1	5	6	4	1	1
RJ	PARAÍBA DO SUL	PARAÍBA DO SUL - Geral	PARAÍBA DO SUL	Todo o município	1	4	5	3	1	1
RJ	PARATI	PARATI - Geral	PARATI	Todo o município	1	4	5	3	1	1
RJ	PATY DO ALFERES	PATY DO ALFERES - Geral	PATY DO ALFERES	Todo o município	1	3	4	3	1	0
RJ	PETRÓPOLIS	PETRÓPOLIS - Geral	PETRÓPOLIS	Todo o município	5	33	38	28	8	2
RJ	PINHEIRAL	PINHEIRAL - Geral	PINHEIRAL	Todo o município	1	3	4	3	1	0
RJ	PIRAÍ	PIRAÍ - Geral	PIRAÍ	Todo o município	1	3	4	3	1	0
RJ	PORCIÚNCULA	PORCIÚNCULA - Geral	PORCIÚNCULA	Todo o município	1	2	3	2	1	0
RJ	PORTO REAL	PORTO REAL - Geral	PORTO REAL	Todo o município	1	2	3	2	1	0
RJ	QUATIS	QUATIS - Geral	QUATIS	Todo o município	1	1	2	2	0	0
RJ	QUEIMADOS	QUEIMADOS - Geral	QUEIMADOS	Todo o município	2	15	17	13	3	1

**ANEXO I-QUADRO DE VAGAS**

UF	Município Sede Posto Coleta	Área de Trabalho	Municípios atendidos pelo Posto de Coleta (municípios de trabalho do ACM e ACS)	Composição da Área de Trabalho (locais onde o ACM e o ACS trabalharão)	Vagas ACM	Vagas ACS	Total de vagas	AC	PPP	PcD
RJ	QUISSAMÃ	QUISSAMÃ - Geral	QUISSAMÃ	Todo o município	1	2	3	2	1	0
RJ	RESENDE	RESENDE - Geral	RESENDE	Todo o município	2	14	16	12	3	1
RJ	RIO BONITO	RIO BONITO - Geral	RIO BONITO	Todo o município	1	7	8	5	2	1
RJ	RIO CLARO	RIO CLARO - Geral	RIO CLARO	Todo o município	1	2	3	2	1	0
RJ	RIO DAS FLORES	RIO DAS FLORES - Geral	RIO DAS FLORES	Todo o município	1	1	2	2	0	0
RJ	RIO DAS OSTRAS	RIO DAS OSTRAS - Geral	RIO DAS OSTRAS	Todo o município	2	17	19	14	4	1
RJ	RIO DE JANEIRO	RIO DE JANEIRO / ALEMÃO	RIO DE JANEIRO	REGIÃO ADMINISTRATIVA DO COMPLEXO DO ALEMÃO	1	7	8	5	2	1
RJ	RIO DE JANEIRO	RIO DE JANEIRO / ROCINHA	RIO DE JANEIRO	REGIÃO ADMINISTRATIVA DA ROCINHA	1	8	9	6	2	1
RJ	RIO DE JANEIRO	RIO DE JANEIRO / MARÉ	RIO DE JANEIRO	REGIÃO ADMINISTRATIVA DA MARÉ	2	14	16	12	3	1
RJ	RIO DE JANEIRO	RIO DE JANEIRO / RAMOS	RIO DE JANEIRO	RAMOS, MANGUINHOS, BONSUCESSO E OLARIA.	2	17	19	14	4	1
RJ	RIO DE JANEIRO	RIO DE JANEIRO / CENTRO	RIO DE JANEIRO	CENTRO, LAPA, ILHA DE PAQUETÁ, SANTA TERESA, PORTUÁRIA, GAMBOA, SANTO CRISTO, CAJU E SAÚDE.	3	17	20	15	4	1
RJ	RIO DE JANEIRO	RIO DE JANEIRO / INHAÚMA	RIO DE JANEIRO	HIGIENÓPOLIS, MARIA DA GRAÇA, DEL CASTILHO, INHAÚMA, ENGENHO DA RAINHA E TOMAS COELHO.	3	19	22	16	4	2
RJ	RIO DE JANEIRO	RIO DE JANEIRO / LAGOA	RIO DE JANEIRO	LAGOA, IPANEMA, LEBLON, JARDIM BOTÂNICO, GÁVEA, VIDIGAL, SÃO CONRADO.	3	21	24	17	5	2
RJ	RIO DE JANEIRO	RIO DE JANEIRO / COPACABANA	RIO DE JANEIRO	LEME E COPACABANA.	3	23	26	19	5	2
RJ	RIO DE JANEIRO	RIO DE JANEIRO / ILHA DO GOVERNADOR	RIO DE JANEIRO	RIBEIRA, ZUMBI, CACUIA, PITANGUEIRAS, PRAIA DA BANDEIRA, COCOTÁ, BANCÁRIOS, FREGUESIA (ILHA DO GOVERNADOR), JARDIM GUANABARA, JARDIM CARIOCA, TAUÁ, MONERÓ, PORTUGUESA, GALEÃO E CIDADE UNIVERSITÁRIA.	3	23	26	19	5	2
RJ	RIO DE JANEIRO	RIO DE JANEIRO / IRAJÁ	RIO DE JANEIRO	VILA KOSMOS, VICENTE DE CARVALHO, VILA DA PENHA, VISTA ALEGRE, IRAJÁ E COLÉGIO.	3	23	26	19	5	2
RJ	RIO DE JANEIRO	RIO DE JANEIRO / REALENGO	RIO DE JANEIRO	REALENGO, DEODORO, VILA MILITAR, CAMPO DOS AFONSO, JARDIM SULACAP E MAGALHÃES BASTOS.	4	29	33	24	7	2
RJ	RIO DE JANEIRO	RIO DE JANEIRO / TIJUCA E RIO COMPRIDO	RIO DE JANEIRO	TIJUCA, PRAÇA DA BANDEIRA, ALTO DA BOA VISTA, RIO COMPRIDO, CATUMBI, CIDADE NOVA E ESTÁCIO.	4	32	36	27	7	2
RJ	RIO DE JANEIRO	RIO DE JANEIRO / VILA ISABEL E SÃO CRISTÓVÃO	RIO DE JANEIRO	VILA ISABEL, MARACANÃ, ANDARAÍ, GRAJAÚ, SÃO CRISTÓVÃO, MANGUEIRA, BENFICA E VASCO DA GAMA.	4	32	36	27	7	2
RJ	RIO DE JANEIRO	RIO DE JANEIRO / BOTAFOGO	RIO DE JANEIRO	FLAMENGO, GLORIA, LARANJEIRAS, CATETE, COSME VELHO, BOTAFOGO, URCA E HUMAITÁ.	4	34	38	28	8	2
RJ	RIO DE JANEIRO	RIO DE JANEIRO / PENHA	RIO DE JANEIRO	PENHA, PENHA CIRCULAR, VIGÁRIO GERAL E BRAZ DE PINA.	4	35	39	29	8	2

**ANEXO I-QUADRO DE VAGAS**

UF	Município Sede Posto Coleta	Área de Trabalho	Municípios atendidos pelo Posto de Coleta (municípios de trabalho do ACM e ACS)	Composição da Área de Trabalho (locais onde o ACM e o ACS trabalharão)	Vagas ACM	Vagas ACS	Total de vagas	AC	PPP	PcD
RJ	RIO DE JANEIRO	RIO DE JANEIRO / MADUREIRA	RIO DE JANEIRO	MADUREIRA, CAMPINHO, QUINTINO BOCAIUVA, CAVALCANTE, ENGENHEIRO LEAL, CASCADURA, MADUREIRA, VAZ LOBO, TURIAÇU, ROCHA MIRANDA, HOMÓRIO GURGEL, OSWALDO CRUZ, BENTO RIBEIRO E MARECHAL HERMES.	5	41	46	34	9	3
RJ	RIO DE JANEIRO	RIO DE JANEIRO / PAVUNA	RIO DE JANEIRO	PAVUNA, COELHO NETO, ACARI, BARROS FILHO, COSTA BARROS, E PARQUE COLUMBIA.	5	41	46	34	9	3
RJ	RIO DE JANEIRO	RIO DE JANEIRO / BANGU	RIO DE JANEIRO	PADRE MIGUEL, BANGU, SENADOR CAMARÁ, GERICINÓ E VILA KENNEDY.	6	45	51	38	10	3
RJ	RIO DE JANEIRO	RIO DE JANEIRO / MÉIER	RIO DE JANEIRO	MÉIER, SÃO FRANCISCO XAVIER, ROCHA, RIACHUELO, SAMPAIO, ENGENHO NOVO, LINS DE VASCONCELOS, TODOS OS SANTOS, CACHAMBI, ENGENHO DE DENTRO, ÁGUA SANTA, ENCANTADO, PIEDADE, ABOLIÇÃO, PILARES E JACARÉ.	5	46	51	38	10	3
RJ	RIO DE JANEIRO	RIO DE JANEIRO / BARRA DA TIJUCA	RIO DE JANEIRO	JOÁ, ITANHANGÁ, BARRA DA TIJUCA, CAMORIM, VARGEM PEQUENA, VARGEM GRANDE, RECREIO DOS BANDEIRANTES E GRUMARI.	6	46	52	39	10	3
RJ	RIO DE JANEIRO	RIO DE JANEIRO / SANTA CRUZ	RIO DE JANEIRO	SANTA CRUZ, PACIÊNCIA E SEPETIBA.	7	62	69	51	14	4
RJ	RIO DE JANEIRO	RIO DE JANEIRO / CAMPO GRANDE	RIO DE JANEIRO	SANTÍSSIMO, CAMPO GRANDE, SENADOR VASCONCELOS, INHOAÍBA E COSMOS.	9	67	76	57	15	4
RJ	RIO DE JANEIRO	RIO DE JANEIRO / JACAREPAGUÁ	RIO DE JANEIRO	JACAREPAGUÁ, ANIL, GARDÊNIA AZUL, CURICICA, FREGUESIA, PECHINCHA, TAQUARA, TANQUE, PRAÇA SECA E VILA VALQUEIRE.	10	81	91	59	27	5
RJ	SANTA MARIA MADALENA	SANTA MARIA MADALENA - Geral	SANTA MARIA MADALENA	Todo o município	1	1	2	2	0	0
RJ	SANTO ANTÔNIO DE PÁDUA	SANTO ANTÔNIO DE PÁDUA - Geral	SANTO ANTÔNIO DE PÁDUA	Todo o município	1	5	6	4	1	1
RJ	SÃO FIDÉLIS	SÃO FIDÉLIS - Geral	SÃO FIDÉLIS	Todo o município	1	5	6	4	1	1
RJ	SÃO FRANCISCO DE ITABAPOANA	SÃO FRANCISCO DE ITABAPOANA - Geral	SÃO FRANCISCO DE ITABAPOANA	Todo o município	1	5	6	4	1	1
RJ	SÃO GONÇALO	SÃO GONÇALO - Geral	SÃO GONÇALO	Todo o município	15	119	134	87	40	7
RJ	SÃO JOÃO DA BARRA	SÃO JOÃO DA BARRA - Geral	SÃO JOÃO DA BARRA	Todo o município	1	5	6	4	1	1
RJ	SÃO JOÃO DE MERITI	SÃO JOÃO DE MERITI - Geral	SÃO JOÃO DE MERITI	Todo o município	6	52	58	43	12	3
RJ	SÃO JOSÉ DE UBÁ	SÃO JOSÉ DE UBÁ - Geral	SÃO JOSÉ DE UBÁ	Todo o município	1	1	2	2	0	0
RJ	SÃO JOSÉ DO VALE DO RIO PRETO	SÃO JOSÉ DO VALE DO RIO PRETO - Geral	SÃO JOSÉ DO VALE DO RIO PRETO	Todo o município	1	2	3	2	1	0
RJ	SÃO PEDRO DA ALDEIA	SÃO PEDRO DA ALDEIA - Geral	SÃO PEDRO DA ALDEIA	Todo o município	2	11	13	9	3	1
RJ	SÃO SEBASTIÃO DO ALTO	SÃO SEBASTIÃO DO ALTO - Geral	SÃO SEBASTIÃO DO ALTO	Todo o município	1	1	2	2	0	0
RJ	SAPUCAIA	SAPUCAIA - Geral	SAPUCAIA	Todo o município	1	2	3	2	1	0
RJ	SAQUAREMA	SAQUAREMA - Geral	SAQUAREMA	Todo o município	1	9	10	7	2	1
RJ	SEROPÉDICA	SEROPÉDICA - Geral	SEROPÉDICA	Todo o município	1	9	10	7	2	1
RJ	SILVA JARDIM	SILVA JARDIM - Geral	SILVA JARDIM	Todo o município	1	2	3	2	1	0
RJ	SUMIDOURO	SUMIDOURO - Geral	SUMIDOURO	Todo o município	1	3	4	3	1	0
RJ	TANGUÁ	TANGUÁ - Geral	TANGUÁ	Todo o município	1	3	4	3	1	0

**ANEXO I-QUADRO DE VAGAS**

UF	Município Sede Posto Coleta	Área de Trabalho	Municípios atendidos pelo Posto de Coleta (municípios de trabalho do ACM e ACS)	Composição da Área de Trabalho (locais onde o ACM e o ACS trabalharão)	Vagas ACM	Vagas ACS	Total de vagas	AC	PPP	PcD
RJ	TERESÓPOLIS	TERESÓPOLIS - Geral	TERESÓPOLIS	Todo o município	3	21	24	17	5	2
RJ	TRAJANO DE MORAIS	TRAJANO DE MORAIS - Geral	TRAJANO DE MORAIS	Todo o município	1	1	2	2	0	0
RJ	TRÊS RIOS	TRÊS RIOS - Geral	TRÊS RIOS	Todo o município	1	9	10	7	2	1
RJ	VALENÇA	VALENÇA - Geral	VALENÇA	Todo o município	1	8	9	6	2	1
RJ	VARRE-SAI	VARRE-SAI - Geral	VARRE-SAI	Todo o município	1	1	2	2	0	0
RJ	VASSOURAS	VASSOURAS - Geral	VASSOURAS	Todo o município	1	5	6	4	1	1
RJ	VOLTA REDONDA	VOLTA REDONDA - Geral	VOLTA REDONDA	Todo o município	5	30	35	26	7	2
RN	ACARI	ACARI - Geral	ACARI	Todo o município	1	1	2	2	0	0
RN	AÇU	AÇU - Geral	AÇU	Todo o município	1	7	8	5	2	1
RN	AFONSO BEZERRA	AFONSO BEZERRA - Geral	AFONSO BEZERRA	Todo o município	1	1	2	2	0	0
RN	ALEXANDRIA	ALEXANDRIA - Geral	ALEXANDRIA, PILÕES	Todo o município	1	3	4	3	1	0
RN	ALMINO AFONSO	ALMINO AFONSO - Geral	ALMINO AFONSO, FRUTUOSO GOMES, LUCRÉCIA, RAFAEL GODEIRO	Todo o município	1	2	3	2	1	0
RN	ALTO DO RODRIGUES	ALTO DO RODRIGUES - Geral	ALTO DO RODRIGUES	Todo o município	1	2	3	2	1	0
RN	ANGICOS	ANGICOS - Geral	ANGICOS, FERNANDO PEDROZA	Todo o município	1	2	3	2	1	0
RN	ANTÔNIO MARTINS	ANTÔNIO MARTINS - Geral	ANTÔNIO MARTINS, JOÃO DIAS	Todo o município	1	1	2	2	0	0
RN	APODI	APODI - Geral	APODI	Todo o município	1	5	6	4	1	1
RN	AREIA BRANCA	AREIA BRANCA - Geral	AREIA BRANCA	Todo o município	1	3	4	3	1	0
RN	ARÊS	ARÊS - Geral	ARÊS, SENADOR GEORGINO AVELINO	Todo o município	1	2	3	2	1	0
RN	AUGUSTO SEVERO	AUGUSTO SEVERO - Geral	AUGUSTO SEVERO	Todo o município	1	1	2	2	0	0
RN	BAÍA FORMOSA	BAÍA FORMOSA - Geral	BAÍA FORMOSA	Todo o município	1	1	2	2	0	0
RN	BARAÚNA	BARAÚNA - Geral	BARAÚNA	Todo o município	1	3	4	3	1	0
RN	BARCELONA	BARCELONA - Geral	BARCELONA, LAGOA DE VELHOS, RUY BARBOSA	Todo o município	1	1	2	2	0	0
RN	BENTO FERNANDES	BENTO FERNANDES - Geral	BENTO FERNANDES	Todo o município	1	0	1	1	0	0
RN	BOM JESUS	BOM JESUS - Geral	BOM JESUS	Todo o município	1	1	2	2	0	0
RN	BREJINHO	BREJINHO - Geral	BREJINHO	Todo o município	1	1	2	2	0	0
RN	CAIÇARA DO NORTE	CAIÇARA DO NORTE - Geral	CAIÇARA DO NORTE, SÃO BENTO DO NORTE	Todo o município	1	1	2	2	0	0
RN	CAICÓ	CAICÓ - Geral	CAICÓ, SÃO FERNANDO, TIMBAÚBA DOS BATISTAS	Todo o município	1	9	10	7	2	1
RN	CAMPO REDONDO	CAMPO REDONDO - Geral	CAMPO REDONDO	Todo o município	1	1	2	2	0	0
RN	CANGUARETAMA	CANGUARETAMA - Geral	CANGUARETAMA, VILA FLOR	Todo o município	1	4	5	3	1	1
RN	CARAÚBAS	CARAÚBAS - Geral	CARAÚBAS	Todo o município	1	3	4	3	1	0
RN	CARNAÚBA DOS DANTAS	CARNAÚBA DOS DANTAS - Geral	CARNAÚBA DOS DANTAS	Todo o município	1	1	2	2	0	0
RN	CARNAUBAIS	CARNAUBAIS - Geral	CARNAUBAIS	Todo o município	1	1	2	2	0	0
RN	CEARÁ-MIRIM	CEARÁ-MIRIM - Geral	CEARÁ-MIRIM	Todo o município	2	8	10	7	2	1
RN	CERRO CORÁ	CERRO CORÁ - Geral	BODÓ, CERRO CORÁ	Todo o município	1	1	2	2	0	0
RN	CORONEL EZEQUIEL	CORONEL EZEQUIEL - Geral	CORONEL EZEQUIEL	Todo o município	1	0	1	1	0	0
RN	CORONEL JOÃO PESSOA	CORONEL JOÃO PESSOA - Geral	CORONEL JOÃO PESSOA, VENHA-VER	Todo o município	1	1	2	2	0	0
RN	CRUZETA	CRUZETA - Geral	CRUZETA	Todo o município	1	1	2	2	0	0
RN	CURRAIS NOVOS	CURRAIS NOVOS - Geral	CURRAIS NOVOS	Todo o município	1	6	7	5	1	1
RN	DOUTOR SEVERIANO	DOUTOR SEVERIANO - Geral	DOUTOR SEVERIANO	Todo o município	1	1	2	2	0	0
RN	ENCANTO	ENCANTO - Geral	ENCANTO	Todo o município	1	0	1	1	0	0
RN	EQUADOR	EQUADOR - Geral	EQUADOR	Todo o município	1	1	2	2	0	0
RN	ESPÍRITO SANTO	ESPÍRITO SANTO - Geral	ESPÍRITO SANTO, JUNDIÁ	Todo o município	1	1	2	2	0	0
RN	EXTREMOZ	EXTREMOZ - Geral	EXTREMOZ	Todo o município	1	5	6	4	1	1
RN	FELIPE GUERRA	FELIPE GUERRA - Geral	FELIPE GUERRA	Todo o município	1	0	1	1	0	0
RN	FLORÂNIA	FLORÂNIA - Geral	FLORÂNIA	Todo o município	1	1	2	2	0	0
RN	GOIANINHA	GOIANINHA - Geral	GOIANINHA	Todo o município	1	2	3	2	1	0



**ANEXO I-QUADRO DE VAGAS**

UF	Município Sede Posto Coleta	Área de Trabalho	Municípios atendidos pelo Posto de Coleta (municípios de trabalho do ACM e ACS)	Composição da Área de Trabalho (locais onde o ACM e o ACS trabalharão)	Vagas ACM	Vagas ACS	Total de vagas	AC	PPP	PcD
RN	GOVERNADOR DIX-SEPT ROSADO	GOVERNADOR DIX-SEPT ROSADO - Geral	GOVERNADOR DIX-SEPT ROSADO	Todo o município	1	2	3	2	1	0
RN	GROSSOS	GROSSOS - Geral	GROSSOS, TIBAU	Todo o município	1	1	2	2	0	0
RN	GUAMARÉ	GUAMARÉ - Geral	GALINHOS, GUAMARÉ	Todo o município	1	2	3	2	1	0
RN	IELMO MARINHO	IELMO MARINHO - Geral	IELMO MARINHO	Todo o município	1	1	2	2	0	0
RN	IPANGUAÇU	IPANGUAÇU - Geral	IPANGUAÇU	Todo o município	1	2	3	2	1	0
RN	ITAJÁ	ITAJÁ - Geral	ITAJÁ	Todo o município	1	1	2	2	0	0
RN	ITAÚ	ITAÚ - Geral	ITAÚ, RIACHO DA CRUZ, RODOLFO FERNANDES, SEVERIANO MELO, TABOLEIRO GRANDE	Todo o município	1	2	3	2	1	0
RN	JAÇANÃ	JAÇANÃ - Geral	JAÇANÃ	Todo o município	1	1	2	2	0	0
RN	JANDAÍRA	JANDAÍRA - Geral	JANDAÍRA	Todo o município	1	1	2	2	0	0
RN	JANDUÍS	JANDUÍS - Geral	JANDUÍS	Todo o município	1	0	1	1	0	0
RN	JANUÁRIO CICCO	JANUÁRIO CICCO - Geral	JANUÁRIO CICCO	Todo o município	1	1	2	2	0	0
RN	JAPI	JAPI - Geral	JAPI	Todo o município	1	0	1	1	0	0
RN	JARDIM DE PIRANHAS	JARDIM DE PIRANHAS - Geral	JARDIM DE PIRANHAS	Todo o município	1	2	3	2	1	0
RN	JARDIM DO SERIDÓ	JARDIM DO SERIDÓ - Geral	JARDIM DO SERIDÓ	Todo o município	1	3	4	3	1	0
RN	JOÃO CÂMARA	JOÃO CÂMARA - Geral	JARDIM DE ANGICOS, JOÃO CÂMARA	Todo o município	1	5	6	4	1	1
RN	JOSÉ DA PENHA	JOSÉ DA PENHA - Geral	JOSÉ DA PENHA, MAJOR SALES	Todo o município	1	1	2	2	0	0
RN	JUCURUTU	JUCURUTU - Geral	JUCURUTU	Todo o município	1	2	3	2	1	0
RN	LAGOA D'ANTA	LAGOA D'ANTA - Geral	LAGOA D'ANTA	Todo o município	1	1	2	2	0	0
RN	LAGOA DE PEDRAS	LAGOA DE PEDRAS - Geral	LAGOA DE PEDRAS	Todo o município	1	1	2	2	0	0
RN	LAGOA NOVA	LAGOA NOVA - Geral	LAGOA NOVA	Todo o município	1	2	3	2	1	0
RN	LAGOA SALGADA	LAGOA SALGADA - Geral	LAGOA SALGADA	Todo o município	1	1	2	2	0	0
RN	LAJES	LAJES - Geral	CAIÇARA DO RIO DO VENTO, LAJES, PEDRA PRETA	Todo o município	1	2	3	2	1	0
RN	LAJES PINTADAS	LAJES PINTADAS - Geral	LAJES PINTADAS	Todo o município	1	0	1	1	0	0
RN	LUÍS GOMES	LUÍS GOMES - Geral	LUÍS GOMES	Todo o município	1	1	2	2	0	0
RN	MACAÍBA	MACAÍBA - Geral	MACAÍBA	Todo o município	2	10	12	9	2	1
RN	MACAU	MACAU - Geral	MACAU	Todo o município	1	4	5	3	1	1
RN	MARCELINO VIEIRA	MARCELINO VIEIRA - Geral	MARCELINO VIEIRA	Todo o município	1	1	2	2	0	0
RN	MARTINS	MARTINS - Geral	MARTINS	Todo o município	1	2	3	2	1	0
RN	MAXARANGUAPE	MAXARANGUAPE - Geral	MAXARANGUAPE	Todo o município	1	1	2	2	0	0
RN	MESSIAS TARGINO	MESSIAS TARGINO - Geral	MESSIAS TARGINO	Todo o município	1	0	1	1	0	0
RN	MONTANHAS	MONTANHAS - Geral	MONTANHAS	Todo o município	1	1	2	2	0	0
RN	MONTE ALEGRE	MONTE ALEGRE - Geral	MONTE ALEGRE	Todo o município	1	3	4	3	1	0
RN	MOSSORÓ	MOSSORÓ - Geral	MOSSORÓ	Todo o município	4	28	32	24	6	2
RN	NATAL	NATAL - Geral	NATAL	Todo o município	16	82	98	64	29	5
RN	NÍSIA FLORESTA	NÍSIA FLORESTA - Geral	NÍSIA FLORESTA	Todo o município	1	3	4	3	1	0
RN	NOVA CRUZ	NOVA CRUZ - Geral	NOVA CRUZ	Todo o município	1	4	5	3	1	1
RN	OURO BRANCO	OURO BRANCO - Geral	OURO BRANCO	Todo o município	1	0	1	1	0	0
RN	PARAÚ	PARAÚ - Geral	PARAÚ, TRIUNFO POTIGUAR	Todo o município	1	1	2	2	0	0
RN	PARAZINHO	PARAZINHO - Geral	PARAZINHO, PEDRA GRANDE	Todo o município	1	1	2	2	0	0
RN	PARELHAS	PARELHAS - Geral	PARELHAS, SANTANA DO SERIDÓ	Todo o município	1	2	3	2	1	0
RN	PARNAMIRIM	PARNAMIRIM - Geral	PARNAMIRIM	Todo o município	4	27	31	23	6	2
RN	PASSA E FICA	PASSA E FICA - Geral	PASSA E FICA	Todo o município	1	1	2	2	0	0
RN	PATU	PATU - Geral	OLHO-D'ÁGUA DO BORGES, PATU	Todo o município	1	2	3	2	1	0
RN	PAU DOS FERROS	PAU DOS FERROS - Geral	FRANCISCO DANTAS, PAU DOS FERROS, SÃO FRANCISCO DO OESTE	Todo o município	1	5	6	4	1	1

**ANEXO I-QUADRO DE VAGAS**

UF	Município Sede Posto Coleta	Área de Trabalho	Municípios atendidos pelo Posto de Coleta (municípios de trabalho do ACM e ACS)	Composição da Área de Trabalho (locais onde o ACM e o ACS trabalharão)	Vagas ACM	Vagas ACS	Total de vagas	AC	PPP	PcD
RN	PEDRO AVELINO	PEDRO AVELINO - Geral	PEDRO AVELINO	Todo o município	1	1	2	2	0	0
RN	PEDRO VELHO	PEDRO VELHO - Geral	PEDRO VELHO	Todo o município	1	1	2	2	0	0
RN	PENDÊNCIAS	PENDÊNCIAS - Geral	PENDÊNCIAS	Todo o município	1	2	3	2	1	0
RN	POÇO BRANCO	POÇO BRANCO - Geral	POÇO BRANCO	Todo o município	1	1	2	2	0	0
RN	PORTALEGRE	PORTALEGRE - Geral	PORTALEGRE, VIÇOSA	Todo o município	1	1	2	2	0	0
RN	PORTO DO MANGUE	PORTO DO MANGUE - Geral	PORTO DO MANGUE	Todo o município	1	1	2	2	0	0
RN	PUREZA	PUREZA - Geral	PUREZA	Todo o município	1	1	2	2	0	0
RN	RAFAEL FERNANDES	RAFAEL FERNANDES - Geral	ÁGUA NOVA, RAFAEL FERNANDES, RIACHO DE SANTANA	Todo o município	1	2	3	2	1	0
RN	RIACHUELO	RIACHUELO - Geral	RIACHUELO	Todo o município	1	1	2	2	0	0
RN	RIO DO FOGO	RIO DO FOGO - Geral	RIO DO FOGO	Todo o município	1	1	2	2	0	0
RN	SANTA CRUZ	SANTA CRUZ - Geral	SANTA CRUZ, SÃO BENTO DO TRAIRÍ	Todo o município	1	4	5	3	1	1
RN	SANTA MARIA	SANTA MARIA - Geral	SANTA MARIA	Todo o município	1	0	1	1	0	0
RN	SANTANA DO MATOS	SANTANA DO MATOS - Geral	SANTANA DO MATOS	Todo o município	1	1	2	2	0	0
RN	SANTO ANTÔNIO	SANTO ANTÔNIO - Geral	PASSAGEM, SANTO ANTÔNIO	Todo o município	1	3	4	3	1	0
RN	SÃO GONÇALO DO AMARANTE	SÃO GONÇALO DO AMARANTE - Geral	SÃO GONÇALO DO AMARANTE	Todo o município	2	11	13	9	3	1
RN	SÃO JOÃO DO SABUGI	SÃO JOÃO DO SABUGI - Geral	IPUEIRA, SÃO JOÃO DO SABUGI	Todo o município	1	1	2	2	0	0
RN	SÃO JOSÉ DE MIPIBU	SÃO JOSÉ DE MIPIBU - Geral	SÃO JOSÉ DE MIPIBU	Todo o município	1	3	4	3	1	0
RN	SÃO JOSÉ DO CAMPESTRE	SÃO JOSÉ DO CAMPESTRE - Geral	SÃO JOSÉ DO CAMPESTRE	Todo o município	1	1	2	2	0	0
RN	SÃO JOSÉ DO SERIDÓ	SÃO JOSÉ DO SERIDÓ - Geral	SÃO JOSÉ DO SERIDÓ	Todo o município	1	0	1	1	0	0
RN	SÃO MIGUEL	SÃO MIGUEL - Geral	SÃO MIGUEL	Todo o município	1	3	4	3	1	0
RN	SÃO MIGUEL DO GOSTOSO	SÃO MIGUEL DO GOSTOSO - Geral	SÃO MIGUEL DO GOSTOSO	Todo o município	1	1	2	2	0	0
RN	SÃO PAULO DO POTENGI	SÃO PAULO DO POTENGI - Geral	SÃO PAULO DO POTENGI	Todo o município	1	3	4	3	1	0
RN	SÃO PEDRO	SÃO PEDRO - Geral	SÃO PEDRO	Todo o município	1	0	1	1	0	0
RN	SÃO RAFAEL	SÃO RAFAEL - Geral	SÃO RAFAEL	Todo o município	1	1	2	2	0	0
RN	SÃO TOMÉ	SÃO TOMÉ - Geral	SÃO TOMÉ	Todo o município	1	1	2	2	0	0
RN	SÃO VICENTE	SÃO VICENTE - Geral	SÃO VICENTE	Todo o município	1	1	2	2	0	0
RN	SENADOR ELÓI DE SOUZA	SENADOR ELÓI DE SOUZA - Geral	SENADOR ELÓI DE SOUZA	Todo o município	1	0	1	1	0	0
RN	SERRA CAIADA	SERRA CAIADA - Geral	SERRA CAIADA	Todo o município	1	1	2	2	0	0
RN	SERRA DE SÃO BENTO	SERRA DE SÃO BENTO - Geral	MONTE DAS GAMELEIRAS, SERRA DE SÃO BENTO	Todo o município	1	1	2	2	0	0
RN	SERRA DO MEL	SERRA DO MEL - Geral	SERRA DO MEL	Todo o município	1	1	2	2	0	0
RN	SERRA NEGRA DO NORTE	SERRA NEGRA DO NORTE - Geral	SERRA NEGRA DO NORTE	Todo o município	1	1	2	2	0	0
RN	SERRINHA	SERRINHA - Geral	SERRINHA	Todo o município	1	0	1	1	0	0
RN	SERRINHA DOS PINTOS	SERRINHA DOS PINTOS - Geral	SERRINHA DOS PINTOS	Todo o município	1	0	1	1	0	0
RN	SÍTIO NOVO	SÍTIO NOVO - Geral	SÍTIO NOVO	Todo o município	1	0	1	1	0	0
RN	TAIPU	TAIPU - Geral	TAIPU	Todo o município	1	1	2	2	0	0
RN	TANGARÁ	TANGARÁ - Geral	TANGARÁ	Todo o município	1	2	3	2	1	0
RN	TENENTE ANANIAS	TENENTE ANANIAS - Geral	PARANÁ, TENENTE ANANIAS	Todo o município	1	2	3	2	1	0
RN	TENENTE LAURENTINO CRUZ	TENENTE LAURENTINO CRUZ - Geral	TENENTE LAURENTINO CRUZ	Todo o município	1	0	1	1	0	0
RN	TIBAU DO SUL	TIBAU DO SUL - Geral	TIBAU DO SUL	Todo o município	1	2	3	2	1	0
RN	TOUROS	TOUROS - Geral	TOUROS	Todo o município	1	4	5	3	1	1
RN	UMARIZAL	UMARIZAL - Geral	UMARIZAL	Todo o município	1	1	2	2	0	0
RN	UPANEMA	UPANEMA - Geral	UPANEMA	Todo o município	1	2	3	2	1	0
RN	VÁRZEA	VÁRZEA - Geral	VÁRZEA	Todo o município	1	0	1	1	0	0
RN	VERA CRUZ	VERA CRUZ - Geral	VERA CRUZ	Todo o município	1	1	2	2	0	0
RO	ALTA FLORESTA D'OESTE	ALTA FLORESTA D'OESTE - Geral	ALTA FLORESTA D'OESTE	Todo o município	1	3	4	3	1	0
RO	ALTO ALEGRE DOS PARECIS	ALTO ALEGRE DOS PARECIS - Geral	ALTO ALEGRE DOS PARECIS	Todo o município	1	1	2	2	0	0

**ANEXO I-QUADRO DE VAGAS**

UF	Município Sede Posto Coleta	Área de Trabalho	Municípios atendidos pelo Posto de Coleta (municípios de trabalho do ACM e ACS)	Composição da Área de Trabalho (locais onde o ACM e o ACS trabalharão)	Vagas ACM	Vagas ACS	Total de vagas	AC	PPP	PcD
RO	ALTO PARAÍSO	ALTO PARAÍSO - Geral	ALTO PARAÍSO	Todo o município	1	2	3	2	1	0
RO	ALVORADA D'OESTE	ALVORADA D'OESTE - Geral	ALVORADA D'OESTE	Todo o município	1	2	3	2	1	0
RO	ARIQUEMES	ARIQUEMES - Geral	ARIQUEMES	Todo o município	1	12	13	9	3	1
RO	BURITIS	BURITIS - Geral	BURITIS	Todo o município	1	4	5	3	1	1
RO	CABIXI	CABIXI - Geral	CABIXI	Todo o município	1	0	1	1	0	0
RO	CACAULÂNDIA	CACAULÂNDIA - Geral	CACAULÂNDIA	Todo o município	1	0	1	1	0	0
RO	CACOAL	CACOAL - Geral	CACOAL	Todo o município	1	10	11	8	2	1
RO	CAMPO NOVO DE RONDÔNIA	CAMPO NOVO DE RONDÔNIA - Geral	CAMPO NOVO DE RONDÔNIA	Todo o município	1	2	3	2	1	0
RO	CANDEIAS DO JAMARI	CANDEIAS DO JAMARI - Geral	CANDEIAS DO JAMARI	Todo o município	1	2	3	2	1	0
RO	CASTANHEIRAS	CASTANHEIRAS - Geral	CASTANHEIRAS	Todo o município	1	0	1	1	0	0
RO	CEREJEIRAS	CEREJEIRAS - Geral	CEREJEIRAS	Todo o município	1	3	4	3	1	0
RO	CHUPINGUAIA	CHUPINGUAIA - Geral	CHUPINGUAIA	Todo o município	1	1	2	2	0	0
RO	COLORADO DO OESTE	COLORADO DO OESTE - Geral	COLORADO DO OESTE	Todo o município	1	2	3	2	1	0
RO	CORUMBIARA	CORUMBIARA - Geral	CORUMBIARA	Todo o município	1	1	2	2	0	0
RO	COSTA MARQUES	COSTA MARQUES - Geral	COSTA MARQUES	Todo o município	1	2	3	2	1	0
RO	CUJUBIM	CUJUBIM - Geral	CUJUBIM	Todo o município	1	2	3	2	1	0
RO	ESPIGÃO D'OESTE	ESPIGÃO D'OESTE - Geral	ESPIGÃO D'OESTE	Todo o município	1	3	4	3	1	0
RO	GOVERNADOR JORGE TEIXEIRA	GOVERNADOR JORGE TEIXEIRA - Geral	GOVERNADOR JORGE TEIXEIRA	Todo o município	1	1	2	2	0	0
RO	GUAJARÁ-MIRIM	GUAJARÁ-MIRIM - Geral	GUAJARÁ-MIRIM	Todo o município	1	4	5	3	1	1
RO	ITAPUÃ DO OESTE	ITAPUÃ DO OESTE - Geral	ITAPUÃ DO OESTE	Todo o município	1	1	2	2	0	0
RO	JARU	JARU - Geral	JARU	Todo o município	1	6	7	5	1	1
RO	JI-PARANÁ	JI-PARANÁ - Geral	JI-PARANÁ	Todo o município	2	14	16	12	3	1
RO	MACHADINHO D'OESTE	MACHADINHO D'OESTE - Geral	MACHADINHO D'OESTE	Todo o município	1	4	5	3	1	1
RO	MINISTRO ANDREAZZA	MINISTRO ANDREAZZA - Geral	MINISTRO ANDREAZZA	Todo o município	1	1	2	2	0	0
RO	MIRANTE DA SERRA	MIRANTE DA SERRA - Geral	MIRANTE DA SERRA	Todo o município	1	1	2	2	0	0
RO	MONTE NEGRO	MONTE NEGRO - Geral	MONTE NEGRO	Todo o município	1	2	3	2	1	0
RO	NOVA BRASILÂNDIA D'OESTE	NOVA BRASILÂNDIA D'OESTE - Geral	NOVA BRASILÂNDIA D'OESTE	Todo o município	1	2	3	2	1	0
RO	NOVA MAMORÉ	NOVA MAMORÉ - Geral	NOVA MAMORÉ	Todo o município	1	3	4	3	1	0
RO	NOVA UNIÃO	NOVA UNIÃO - Geral	NOVA UNIÃO	Todo o município	1	0	1	1	0	0
RO	NOVO HORIZONTE DO OESTE	NOVO HORIZONTE DO OESTE - Geral	NOVO HORIZONTE DO OESTE	Todo o município	1	1	2	2	0	0
RO	OURO PRETO DO OESTE	OURO PRETO DO OESTE - Geral	OURO PRETO DO OESTE	Todo o município	1	4	5	3	1	1
RO	PARECIS	PARECIS - Geral	PARECIS	Todo o município	1	0	1	1	0	0
RO	PIMENTA BUENO	PIMENTA BUENO - Geral	PIMENTA BUENO	Todo o município	1	3	4	3	1	0
RO	PIMENTEIRAS DO OESTE	PIMENTEIRAS DO OESTE - Geral	PIMENTEIRAS DO OESTE	Todo o município	1	0	1	1	0	0
RO	PORTO VELHO	EXTREMA	PORTO VELHO (PONTA DO ABUNÃ)	Abunã e Ponta do Abunã	1	3	4	3	1	0
RO	PORTO VELHO	JACI	PORTO VELHO (JACI-PARANÁ)	Jaci-Paraná	1	4	5	3	1	1
RO	PORTO VELHO	PORTO VELHO - Geral	PORTO VELHO	Todo o município	3	45	48	35	10	3
RO	PRESIDENTE MÉDICI	PRESIDENTE MÉDICI - Geral	PRESIDENTE MÉDICI	Todo o município	1	2	3	2	1	0
RO	PRIMAVERA DE RONDÔNIA	PRIMAVERA DE RONDÔNIA - Geral	PRIMAVERA DE RONDÔNIA	Todo o município	1	0	1	1	0	0
RO	RIO CRESPO	RIO CRESPO - Geral	RIO CRESPO	Todo o município	1	0	1	1	0	0
RO	ROLIM DE MOURA	ROLIM DE MOURA - Geral	ROLIM DE MOURA	Todo o município	1	7	8	5	2	1
RO	SANTA LUZIA D'OESTE	SANTA LUZIA D'OESTE - Geral	SANTA LUZIA D'OESTE	Todo o município	1	0	1	1	0	0
RO	SÃO FELIPE D'OESTE	SÃO FELIPE D'OESTE - Geral	SÃO FELIPE D'OESTE	Todo o município	1	0	1	1	0	0
RO	SÃO FRANCISCO DO GUAPORÉ	SÃO FRANCISCO DO GUAPORÉ - Geral	SÃO FRANCISCO DO GUAPORÉ	Todo o município	1	2	3	2	1	0
RO	SÃO MIGUEL DO GUAPORÉ	SÃO MIGUEL DO GUAPORÉ - Geral	SÃO MIGUEL DO GUAPORÉ	Todo o município	1	3	4	3	1	0

**ANEXO I-QUADRO DE VAGAS**

UF	Município Sede Posto Coleta	Área de Trabalho	Municípios atendidos pelo Posto de Coleta (municípios de trabalho do ACM e ACS)	Composição da Área de Trabalho (locais onde o ACM e o ACS trabalharão)	Vagas ACM	Vagas ACS	Total de vagas	AC	PPP	PcD
RO	SERINGUEIRAS	SERINGUEIRAS - Geral	SERINGUEIRAS	Todo o município	1	1	2	2	0	0
RO	TEIXEIRÓPOLIS	TEIXEIRÓPOLIS - Geral	TEIXEIRÓPOLIS	Todo o município	1	0	1	1	0	0
RO	THEOBROMA	THEOBROMA - Geral	THEOBROMA	Todo o município	1	1	2	2	0	0
RO	URUPÁ	URUPÁ - Geral	URUPÁ	Todo o município	1	1	2	2	0	0
RO	VALE DO ANARI	VALE DO ANARI - Geral	VALE DO ANARI	Todo o município	1	1	2	2	0	0
RO	VALE DO PARAÍSO	VALE DO PARAÍSO - Geral	VALE DO PARAÍSO	Todo o município	1	0	1	1	0	0
RO	VILHENA	VILHENA - Geral	VILHENA	Todo o município	1	12	13	9	3	1
RR	ALTO ALEGRE	ALTO ALEGRE - Geral	ALTO ALEGRE	Todo o município	1	3	4	3	1	0
RR	AMAJARI	AMAJARI - Geral	AMAJARI	Todo o município	1	3	4	3	1	0
RR	BOA VISTA	BOA VISTA - Geral	BOA VISTA	Todo o município	5	34	39	29	8	2
RR	BONFIM	BONFIM - Geral	BONFIM	Todo o município	1	2	3	2	1	0
RR	CANTÁ	CANTÁ - Geral	CANTÁ	Todo o município	1	3	4	3	1	0
RR	CARACARAÍ	CARACARAÍ - Geral	CARACARAÍ	Todo o município	1	3	4	3	1	0
RR	CAROEBE	CAROEBE - Geral	CAROEBE	Todo o município	1	1	2	2	0	0
RR	IRACEMA	IRACEMA - Geral	IRACEMA	Todo o município	1	2	3	2	1	0
RR	MUCAJÁ	MUCAJÁ - Geral	MUCAJÁ	Todo o município	1	3	4	3	1	0
RR	NORMANDIA	NORMANDIA - Geral	NORMANDIA	Todo o município	1	2	3	2	1	0
RR	PACARAIMA	PACARAIMA - Geral	PACARAIMA	Todo o município	1	2	3	2	1	0
RR	RORAINÓPOLIS	RORAINÓPOLIS - Geral	RORAINÓPOLIS	Todo o município	1	3	4	3	1	0
RR	SÃO JOÃO DA BALIZA	SÃO JOÃO DA BALIZA - Geral	SÃO JOÃO DA BALIZA	Todo o município	1	1	2	2	0	0
RR	SÃO LUIZ	SÃO LUIZ - Geral	SÃO LUIZ	Todo o município	1	1	2	2	0	0
RR	UIRAMUTÃ	UIRAMUTÃ - Geral	UIRAMUTÃ	Todo o município	1	3	4	3	1	0
RS	ACEGUÁ	ACEGUÁ - Geral	ACEGUÁ	Todo o município	1	1	2	2	0	0
RS	ÁGUA SANTA	ÁGUA SANTA - Geral	ÁGUA SANTA, SANTA CECÍLIA DO SUL	Todo o município	1	1	2	2	0	0
RS	AGUDO	AGUDO - Geral	AGUDO	Todo o município	1	2	3	2	1	0
RS	AJURICABA	AJURICABA - Geral	AJURICABA, NOVA RAMADA	Todo o município	1	1	2	2	0	0
RS	ALEGRETE	ALEGRETE - Geral	ALEGRETE	Todo o município	1	9	10	7	2	1
RS	ALPESTRE	ALPESTRE - Geral	ALPESTRE	Todo o município	1	1	2	2	0	0
RS	ALTO FELIZ	ALTO FELIZ - Geral	ALTO FELIZ	Todo o município	1	0	1	1	0	0
RS	ALVORADA	ALVORADA - Geral	ALVORADA	Todo o município	3	20	23	16	5	2
RS	AMARAL FERRADOR	AMARAL FERRADOR - Geral	AMARAL FERRADOR	Todo o município	1	1	2	2	0	0
RS	AMETISTA DO SUL	AMETISTA DO SUL - Geral	AMETISTA DO SUL	Todo o município	1	1	2	2	0	0
RS	ANTA GORDA	ANTA GORDA - Geral	ANTA GORDA, ILÓPOLIS	Todo o município	1	1	2	2	0	0
RS	ANTÔNIO PRADO	ANTÔNIO PRADO - Geral	ANTÔNIO PRADO	Todo o município	1	1	2	2	0	0
RS	ARARICÁ	ARARICÁ - Geral	ARARICÁ	Todo o município	1	1	2	2	0	0
RS	ARATIBA	ARATIBA - Geral	ARATIBA	Todo o município	1	1	2	2	0	0
RS	ARROIO DO MEIO	ARROIO DO MEIO - Geral	ARROIO DO MEIO, CANUDOS DO VALE, FORQUETINHA, MARQUES DE SOUZA, SANTA CLARA DO SUL, SÉRIO, TRAVESSEIRO	Todo o município	1	6	7	5	1	1
RS	ARROIO DO SAL	ARROIO DO SAL - Geral	ARROIO DO SAL	Todo o município	1	1	2	2	0	0
RS	ARROIO DO TIGRE	ARROIO DO TIGRE - Geral	ARROIO DO TIGRE, ESTRELA VELHA	Todo o município	1	2	3	2	1	0
RS	ARROIO DOS RATOS	ARROIO DOS RATOS - Geral	ARROIO DOS RATOS	Todo o município	1	2	3	2	1	0
RS	ARROIO GRANDE	ARROIO GRANDE - Geral	ARROIO GRANDE	Todo o município	1	2	3	2	1	0
RS	ARVOREZINHA	ARVOREZINHA - Geral	ARVOREZINHA, PUTINGA	Todo o município	1	3	4	3	1	0
RS	BAGÉ	BAGÉ - Geral	BAGÉ	Todo o município	2	14	16	12	3	1
RS	BALNEÁRIO PINHAL	BALNEÁRIO PINHAL - Geral	BALNEÁRIO PINHAL	Todo o município	1	2	3	2	1	0
RS	BARÃO	BARÃO - Geral	BARÃO	Todo o município	1	1	2	2	0	0

**ANEXO I-QUADRO DE VAGAS**

UF	Município Sede Posto Coleta	Área de Trabalho	Municípios atendidos pelo Posto de Coleta (municípios de trabalho do ACM e ACS)	Composição da Área de Trabalho (locais onde o ACM e o ACS trabalharão)	Vagas ACM	Vagas ACS	Total de vagas	AC	PPP	PcD
RS	BARÃO DE COTEGIPE	BARÃO DE COTEGIPE - Geral	BARÃO DE COTEGIPE, PONTE PRETA, SÃO VALENTIM	Todo o município	1	2	3	2	1	0
RS	BARÃO DO TRIUNFO	BARÃO DO TRIUNFO - Geral	BARÃO DO TRIUNFO	Todo o município	1	1	2	2	0	0
RS	BARRA DO QUARAÍ	BARRA DO QUARAÍ - Geral	BARRA DO QUARAÍ	Todo o município	1	0	1	1	0	0
RS	BARRA DO RIBEIRO	BARRA DO RIBEIRO - Geral	BARRA DO RIBEIRO	Todo o município	1	1	2	2	0	0
RS	BARRA DO RIO AZUL	BARRA DO RIO AZUL - Geral	BARRA DO RIO AZUL	Todo o município	1	0	1	1	0	0
RS	BARRACÃO	BARRACÃO - Geral	BARRACÃO	Todo o município	1	1	2	2	0	0
RS	BARROS CASSAL	BARROS CASSAL - Geral	BARROS CASSAL, GRAMADO XAVIER	Todo o município	1	2	3	2	1	0
RS	BENTO GONÇALVES	BENTO GONÇALVES - Geral	BENTO GONÇALVES, CORONEL PILAR, MONTE BELO DO SUL, PINTO BANDEIRA, SANTA TEREZA	Todo o município	2	16	18	13	4	1
RS	BOA VISTA DO BURICÁ	BOA VISTA DO BURICÁ - Geral	BOA VISTA DO BURICÁ, NOVA CANDELÁRIA, SÃO JOSÉ DO INHACORÁ	Todo o município	1	1	2	2	0	0
RS	BOA VISTA DO CADEADO	BOA VISTA DO CADEADO - Geral	BOA VISTA DO CADEADO	Todo o município	1	0	1	1	0	0
RS	BOM JESUS	BOM JESUS - Geral	BOM JESUS, JAQUIRANA, SÃO JOSÉ DOS AUSENTES	Todo o município	1	2	3	2	1	0
RS	BOM PRINCÍPIO	BOM PRINCÍPIO - Geral	BOM PRINCÍPIO, SÃO VENDELINO	Todo o município	1	2	3	2	1	0
RS	BOM RETIRO DO SUL	BOM RETIRO DO SUL - Geral	BOM RETIRO DO SUL, FAZENDA VILANOVA	Todo o município	1	2	3	2	1	0
RS	BOQUEIRÃO DO LEÃO	BOQUEIRÃO DO LEÃO - Geral	BOQUEIRÃO DO LEÃO	Todo o município	1	1	2	2	0	0
RS	BOSSOROCA	BOSSOROCA - Geral	BOSSOROCA	Todo o município	1	1	2	2	0	0
RS	BRAGA	BRAGA - Geral	BRAGA	Todo o município	1	0	1	1	0	0
RS	BROCHIER	BROCHIER - Geral	BROCHIER, MARATÁ	Todo o município	1	1	2	2	0	0
RS	BUTIÁ	BUTIÁ - Geral	BUTIÁ	Todo o município	1	2	3	2	1	0
RS	CAÇAPAVA DO SUL	CAÇAPAVA DO SUL - Geral	CAÇAPAVA DO SUL	Todo o município	1	5	6	4	1	1
RS	CACEQUI	CACEQUI - Geral	CACEQUI	Todo o município	1	1	2	2	0	0
RS	CACHOEIRA DO SUL	CACHOEIRA DO SUL - Geral	CACHOEIRA DO SUL	Todo o município	1	9	10	7	2	1
RS	CACHOEIRINHA	CACHOEIRINHA - Geral	CACHOEIRINHA	Todo o município	2	13	15	11	3	1
RS	CACIQUE DOBLE	CACIQUE DOBLE - Geral	CACIQUE DOBLE	Todo o município	1	1	2	2	0	0
RS	CAIBATÉ	CAIBATÉ - Geral	CAIBATÉ, MATO QUEIMADO	Todo o município	1	1	2	2	0	0
RS	CAIÇARA	CAIÇARA - Geral	CAIÇARA	Todo o município	1	1	2	2	0	0
RS	CAMAQUÃ	CAMAQUÃ - Geral	ARAMBARÉ, CAMAQUÃ	Todo o município	1	8	9	6	2	1
RS	CAMBARÁ DO SUL	CAMBARÁ DO SUL - Geral	CAMBARÁ DO SUL	Todo o município	1	1	2	2	0	0
RS	CAMPINA DAS MISSÕES	CAMPINA DAS MISSÕES - Geral	CAMPINA DAS MISSÕES	Todo o município	1	1	2	2	0	0
RS	CAMPINAS DO SUL	CAMPINAS DO SUL - Geral	CAMPINAS DO SUL, CRUZALTENSE, JACUTINGA	Todo o município	1	2	3	2	1	0
RS	CAMPO BOM	CAMPO BOM - Geral	CAMPO BOM	Todo o município	1	7	8	5	2	1
RS	CAMPO NOVO	CAMPO NOVO - Geral	CAMPO NOVO	Todo o município	1	1	2	2	0	0
RS	CANDELÁRIA	CANDELÁRIA - Geral	CANDELÁRIA, NOVO CABRAIS	Todo o município	1	4	5	3	1	1
RS	CÂNDIDO GODÓI	CÂNDIDO GODÓI - Geral	CÂNDIDO GODÓI	Todo o município	1	1	2	2	0	0
RS	CANDIOTA	CANDIOTA - Geral	CANDIOTA	Todo o município	1	1	2	2	0	0
RS	CANELA	CANELA - Geral	CANELA	Todo o município	1	6	7	5	1	1
RS	CANGUÇU	CANGUÇU - Geral	CANGUÇU	Todo o município	1	6	7	5	1	1
RS	CANOAS	CANOAS - Geral	CANOAS	Todo o município	6	40	46	34	9	3
RS	CAPÃO DA CANOA	CAPÃO DA CANOA - Geral	CAPÃO DA CANOA	Todo o município	1	6	7	5	1	1
RS	CAPÃO DO LEÃO	CAPÃO DO LEÃO - Geral	CAPÃO DO LEÃO	Todo o município	1	3	4	3	1	0
RS	CAPELA DE SANTANA	CAPELA DE SANTANA - Geral	CAPELA DE SANTANA	Todo o município	1	1	2	2	0	0
RS	CAPIVARI DO SUL	CAPIVARI DO SUL - Geral	CAPIVARI DO SUL	Todo o município	1	1	2	2	0	0
RS	CARAÁ	CARAÁ - Geral	CARAÁ	Todo o município	1	1	2	2	0	0
RS	CARAZINHO	CARAZINHO - Geral	ALMIRANTE TAMANDARÉ DO SUL, CARAZINHO, COQUEIROS DO SUL, SANTO ANTÔNIO DO PLANALTO	Todo o município	1	8	9	6	2	1
RS	CARLOS BARBOSA	CARLOS BARBOSA - Geral	BOA VISTA DO SUL, CARLOS BARBOSA	Todo o município	1	3	4	3	1	0

**ANEXO I-QUADRO DE VAGAS**

UF	Município Sede Posto Coleta	Área de Trabalho	Municípios atendidos pelo Posto de Coleta (municípios de trabalho do ACM e ACS)	Composição da Área de Trabalho (locais onde o ACM e o ACS trabalharão)	Vagas ACM	Vagas ACS	Total de vagas	AC	PPP	PcD
RS	CASCA	CASCA - Geral	CASCA, GENTIL, SANTO ANTÔNIO DO PALMA, SÃO DOMINGOS DO SUL, VANINI	Todo o município	1	3	4	3	1	0
RS	CATUIPE	CATUIPE - Geral	CATUIPE	Todo o município	1	1	2	2	0	0
RS	CAXIAS DO SUL	CAXIAS DO SUL - Geral	CAXIAS DO SUL	Todo o município	7	60	67	50	13	4
RS	CENTENÁRIO	CENTENÁRIO - Geral	CARLOS GOMES, CENTENÁRIO	Todo o município	1	0	1	1	0	0
RS	CERRO BRANCO	CERRO BRANCO - Geral	CERRO BRANCO	Todo o município	1	1	2	2	0	0
RS	CERRO GRANDE DO SUL	CERRO GRANDE DO SUL - Geral	CERRO GRANDE DO SUL	Todo o município	1	1	2	2	0	0
RS	CERRO LARGO	CERRO LARGO - Geral	CERRO LARGO, SALVADOR DAS MISSÕES, SÃO PEDRO DO BUTIÁ	Todo o município	1	3	4	3	1	0
RS	CHAPADA	CHAPADA - Geral	CHAPADA	Todo o município	1	1	2	2	0	0
RS	CHARQUEADAS	CHARQUEADAS - Geral	CHARQUEADAS	Todo o município	1	4	5	3	1	1
RS	CHIAPETTA	CHIAPETTA - Geral	CHIAPETTA, INHACORÁ	Todo o município	1	1	2	2	0	0
RS	CHUÍ	CHUÍ - Geral	CHUÍ	Todo o município	1	1	2	2	0	0
RS	CHUVISCA	CHUVISCA - Geral	CHUVISCA	Todo o município	1	1	2	2	0	0
RS	CIDREIRA	CIDREIRA - Geral	CIDREIRA	Todo o município	1	2	3	2	1	0
RS	CIRÍACO	CIRÍACO - Geral	CIRÍACO	Todo o município	1	1	2	2	0	0
RS	COLORADO	COLORADO - Geral	COLORADO	Todo o município	1	0	1	1	0	0
RS	CONDOR	CONDOR - Geral	CONDOR	Todo o município	1	1	2	2	0	0
RS	CONSTANTINA	CONSTANTINA - Geral	CONSTANTINA, ENGENHO VELHO, NOVO XINGU	Todo o município	1	1	2	2	0	0
RS	CORONEL BICACO	CORONEL BICACO - Geral	CORONEL BICACO	Todo o município	1	1	2	2	0	0
RS	CRISSIUMAL	CRISSIUMAL - Geral	CRISSIUMAL	Todo o município	1	2	3	2	1	0
RS	CRISTAL	CRISTAL - Geral	CRISTAL	Todo o município	1	1	2	2	0	0
RS	CRUZ ALTA	CRUZ ALTA - Geral	BOA VISTA DO INCRA, CRUZ ALTA, FORTALEZA DOS VALOS, PEJUÇARA	Todo o município	1	9	10	7	2	1
RS	DAVID CANABARRO	DAVID CANABARRO - Geral	DAVID CANABARRO, MULITERNO	Todo o município	1	1	2	2	0	0
RS	DOIS IRMÃOS	DOIS IRMÃOS - Geral	DOIS IRMÃOS	Todo o município	1	3	4	3	1	0
RS	DOM FELICIANO	DOM FELICIANO - Geral	DOM FELICIANO	Todo o município	1	2	3	2	1	0
RS	DOM PEDRITO	DOM PEDRITO - Geral	DOM PEDRITO	Todo o município	1	4	5	3	1	1
RS	ELDORADO DO SUL	ELDORADO DO SUL - Geral	ELDORADO DO SUL	Todo o município	1	4	5	3	1	1
RS	ENCANTADO	ENCANTADO - Geral	CAPITÃO, COQUEIRO BAIXO, DOUTOR RICARDO, ENCANTADO, MUÇUM, NOVA BRÉSCIA, ROCA SALES, VESPASIANO CORREA	Todo o município	1	7	8	5	2	1
RS	ENCRUZILHADA DO SUL	ENCRUZILHADA DO SUL - Geral	ENCRUZILHADA DO SUL	Todo o município	1	4	5	3	1	1
RS	ENTRE-IJUÍ	ENTRE-IJUÍ - Geral	ENTRE-IJUÍ, VITÓRIA DAS MISSÕES	Todo o município	1	1	2	2	0	0
RS	ERECHIM	ERECHIM - Geral	ÁUREA, ERECHIM, ITATIBA DO SUL, PAULO BENTO	Todo o município	3	16	19	14	4	1
RS	ERVAL GRANDE	ERVAL GRANDE - Geral	ERVAL GRANDE	Todo o município	1	0	1	1	0	0
RS	ERVAL SECO	ERVAL SECO - Geral	DOIS IRMÃOS DAS MISSÕES, ERVAL SECO	Todo o município	1	1	2	2	0	0
RS	ESMERALDA	ESMERALDA - Geral	ESMERALDA, PINHAL DA SERRA	Todo o município	1	1	2	2	0	0
RS	ESPERANÇA DO SUL	ESPERANÇA DO SUL - Geral	ESPERANÇA DO SUL	Todo o município	1	0	1	1	0	0
RS	ESPUMOSO	ESPUMOSO - Geral	ALTO ALEGRE, CAMPOS BORGES, ESPUMOSO	Todo o município	1	3	4	3	1	0
RS	ESTAÇÃO	ESTAÇÃO - Geral	EREBANGO, ESTAÇÃO, IPIRANGA DO SUL	Todo o município	1	1	2	2	0	0
RS	ESTÂNCIA VELHA	ESTÂNCIA VELHA - Geral	ESTÂNCIA VELHA	Todo o município	1	5	6	4	1	1
RS	ESTEIO	ESTEIO - Geral	ESTEIO	Todo o município	1	9	10	7	2	1
RS	ESTRELA	ESTRELA - Geral	COLINAS, ESTRELA, IMIGRANTE	Todo o município	1	5	6	4	1	1
RS	EUGÊNIO DE CASTRO	EUGÊNIO DE CASTRO - Geral	EUGÊNIO DE CASTRO	Todo o município	1	0	1	1	0	0
RS	FAGUNDES VARELA	FAGUNDES VARELA - Geral	FAGUNDES VARELA	Todo o município	1	0	1	1	0	0
RS	FARROUPILHA	FARROUPILHA - Geral	FARROUPILHA	Todo o município	1	8	9	6	2	1

**ANEXO I-QUADRO DE VAGAS**

UF	Município Sede Posto Coleta	Área de Trabalho	Municípios atendidos pelo Posto de Coleta (municípios de trabalho do ACM e ACS)	Composição da Área de Trabalho (locais onde o ACM e o ACS trabalharão)	Vagas ACM	Vagas ACS	Total de vagas	AC	PPP	PcD
RS	FAXINAL DO SOTURNO	FAXINAL DO SOTURNO - Geral	DONA FRANCISCA, FAXINAL DO SOTURNO, IVORÁ, SÃO JOÃO DO POLÊSINE	Todo o município	1	3	4	3	1	0
RS	FAXINALZINHO	FAXINALZINHO - Geral	BENJAMIN CONSTANT DO SUL, FAXINALZINHO	Todo o município	1	1	2	2	0	0
RS	FELIZ	FELIZ - Geral	FELIZ	Todo o município	1	1	2	2	0	0
RS	FLORES DA CUNHA	FLORES DA CUNHA - Geral	FLORES DA CUNHA, NOVA PÁDUA	Todo o município	1	4	5	3	1	1
RS	FONTOURA XAVIER	FONTOURA XAVIER - Geral	FONTOURA XAVIER, POUSO NOVO, SÃO JOSÉ DO HERVAL	Todo o município	1	2	3	2	1	0
RS	FORMIGUEIRO	FORMIGUEIRO - Geral	FORMIGUEIRO	Todo o município	1	1	2	2	0	0
RS	FREDERICO WESTPHALEN	FREDERICO WESTPHALEN - Geral	FREDERICO WESTPHALEN, TAQUARUÇU DO SUL	Todo o município	1	4	5	3	1	1
RS	GARIBALDI	GARIBALDI - Geral	GARIBALDI	Todo o município	1	4	5	3	1	1
RS	GARRUCHOS	GARRUCHOS - Geral	GARRUCHOS	Todo o município	1	0	1	1	0	0
RS	GAURAMA	GAURAMA - Geral	GAURAMA	Todo o município	1	1	2	2	0	0
RS	GENERAL CÂMARA	GENERAL CÂMARA - Geral	GENERAL CÂMARA, VALE VERDE	Todo o município	1	1	2	2	0	0
RS	GETÚLIO VARGAS	GETÚLIO VARGAS - Geral	FLORIANO PEIXOTO, GETÚLIO VARGAS	Todo o município	1	2	3	2	1	0
RS	GIRUÁ	GIRUÁ - Geral	GIRUÁ	Todo o município	1	2	3	2	1	0
RS	GLORINHA	GLORINHA - Geral	GLORINHA	Todo o município	1	1	2	2	0	0
RS	GRAMADO	GRAMADO - Geral	GRAMADO	Todo o município	1	4	5	3	1	1
RS	GRAMADO DOS LOUREIROS	GRAMADO DOS LOUREIROS - Geral	GRAMADO DOS LOUREIROS	Todo o município	1	0	1	1	0	0
RS	GRAVATAÍ	GRAVATAÍ - Geral	GRAVATAÍ	Todo o município	4	30	34	25	7	2
RS	GUAÍBA	GUAÍBA - Geral	GUAÍBA	Todo o município	1	10	11	8	2	1
RS	GUAPORÉ	GUAPORÉ - Geral	DOIS LAJEADOS, GUAPORÉ, SÃO VALENTIM DO SUL, VISTA ALEGRE DO PRATA	Todo o município	1	5	6	4	1	1
RS	GUARANI DAS MISSÕES	GUARANI DAS MISSÕES - Geral	GUARANI DAS MISSÕES, SETE DE SETEMBRO	Todo o município	1	1	2	2	0	0
RS	HARMONIA	HARMONIA - Geral	HARMONIA	Todo o município	1	1	2	2	0	0
RS	HERVAL	HERVAL - Geral	HERVAL	Todo o município	1	1	2	2	0	0
RS	HORIZONTINA	HORIZONTINA - Geral	DOUTOR MAURÍCIO CARDOSO, HORIZONTINA, NOVO MACHADO, TUCUNDUVA	Todo o município	1	4	5	3	1	1
RS	HULHA NEGRA	HULHA NEGRA - Geral	HULHA NEGRA	Todo o município	1	1	2	2	0	0
RS	HUMAITÁ	HUMAITÁ - Geral	HUMAITÁ	Todo o município	1	1	2	2	0	0
RS	IBIAÇÁ	IBIAÇÁ - Geral	IBIAÇÁ	Todo o município	1	1	2	2	0	0
RS	IBIRAIARAS	IBIRAIARAS - Geral	IBIRAIARAS	Todo o município	1	1	2	2	0	0
RS	IBIRUBÁ	IBIRUBÁ - Geral	IBIRUBÁ, QUINZE DE NOVENBRO	Todo o município	1	4	5	3	1	1
RS	IGREJINHA	IGREJINHA - Geral	IGREJINHA	Todo o município	1	4	5	3	1	1
RS	IJUÍ	IJUÍ - Geral	AUGUSTO PESTANA, BOZANO, CORONEL BARROS, IJUÍ	Todo o município	2	12	14	10	3	1
RS	IMBÉ	IMBÉ - Geral	IMBÉ	Todo o município	1	3	4	3	1	0
RS	IPÊ	IPÊ - Geral	IPÊ	Todo o município	1	1	2	2	0	0
RS	IRAÍ	IRAÍ - Geral	IRAÍ	Todo o município	1	1	2	2	0	0
RS	ITAARA	ITAARA - Geral	ITAARA	Todo o município	1	1	2	2	0	0
RS	ITAQUI	ITAQUI - Geral	ITAQUI	Todo o município	1	4	5	3	1	1
RS	IVOTI	IVOTI - Geral	IVOTI	Todo o município	1	3	4	3	1	0
RS	JAGUARÃO	JAGUARÃO - Geral	JAGUARÃO	Todo o município	1	3	4	3	1	0
RS	JAGUARI	JAGUARI - Geral	JAGUARI	Todo o município	1	1	2	2	0	0
RS	JÓIA	JÓIA - Geral	JÓIA	Todo o município	1	1	2	2	0	0
RS	JÚLIO DE CASTILHOS	JÚLIO DE CASTILHOS - Geral	JÚLIO DE CASTILHOS	Todo o município	1	2	3	2	1	0
RS	LAGOA VERMELHA	LAGOA VERMELHA - Geral	CAPÃO BONITO DO SUL, CASEIROS, LAGOA VERMELHA	Todo o município	1	5	6	4	1	1
RS	LAGOÃO	LAGOÃO - Geral	LAGOÃO	Todo o município	1	1	2	2	0	0
RS	LAJEADO	LAJEADO - Geral	CRUZEIRO DO SUL, LAJEADO	Todo o município	1	11	12	9	2	1

**ANEXO I-QUADRO DE VAGAS**

UF	Município Sede Posto Coleta	Área de Trabalho	Municípios atendidos pelo Posto de Coleta (municípios de trabalho do ACM e ACS)	Composição da Área de Trabalho (locais onde o ACM e o ACS trabalharão)	Vagas ACM	Vagas ACS	Total de vagas	AC	PPP	PcD
RS	LAVRAS DO SUL	LAVRAS DO SUL - Geral	LAVRAS DO SUL	Todo o município	1	1	2	2	0	0
RS	LIBERATO SALZANO	LIBERATO SALZANO - Geral	LIBERATO SALZANO	Todo o município	1	1	2	2	0	0
RS	LINDOLFO COLLOR	LINDOLFO COLLOR - Geral	LINDOLFO COLLOR	Todo o município	1	1	2	2	0	0
RS	MAÇAMBARA	MAÇAMBARA - Geral	MAÇAMBARA	Todo o município	1	1	2	2	0	0
RS	MACHADINHO	MACHADINHO - Geral	MACHADINHO	Todo o município	1	1	2	2	0	0
RS	MANOEL VIANA	MANOEL VIANA - Geral	MANOEL VIANA	Todo o município	1	1	2	2	0	0
RS	MAQUINÉ	MAQUINÉ - Geral	MAQUINÉ	Todo o município	1	1	2	2	0	0
RS	MARAU	MARAU - Geral	CAMARGO, MARAU, VILA MARIA	Todo o município	1	5	6	4	1	1
RS	MATA	MATA - Geral	MATA	Todo o município	1	1	2	2	0	0
RS	MINAS DO LEÃO	MINAS DO LEÃO - Geral	MINAS DO LEÃO	Todo o município	1	1	2	2	0	0
RS	MIRAGUAÍ	MIRAGUAÍ - Geral	MIRAGUAÍ	Todo o município	1	1	2	2	0	0
RS	MONTE ALEGRE DOS CAMPOS	MONTE ALEGRE DOS CAMPOS - Geral	MONTE ALEGRE DOS CAMPOS	Todo o município	1	0	1	1	0	0
RS	MONTENEGRO	MONTENEGRO - Geral	MONTENEGRO, PARECI NOVO, SÃO JOSÉ DO SUL	Todo o município	1	9	10	7	2	1
RS	MORRO REDONDO	MORRO REDONDO - Geral	MORRO REDONDO	Todo o município	1	1	2	2	0	0
RS	MORRO REUTER	MORRO REUTER - Geral	MORRO REUTER	Todo o município	1	1	2	2	0	0
RS	MOSTARDAS	MOSTARDAS - Geral	MOSTARDAS	Todo o município	1	1	2	2	0	0
RS	NÃO-ME-TOQUE	NÃO-ME-TOQUE - Geral	NÃO-ME-TOQUE	Todo o município	1	2	3	2	1	0
RS	NONOAI	NONOAI - Geral	NONOAI, RIO DOS ÍNDIOS	Todo o município	1	3	4	3	1	0
RS	NOVA ALVORADA	NOVA ALVORADA - Geral	ITAPUCA, NOVA ALVORADA	Todo o município	1	1	2	2	0	0
RS	NOVA BASSANO	NOVA BASSANO - Geral	NOVA ARAÇÁ, NOVA BASSANO	Todo o município	1	2	3	2	1	0
RS	NOVA ESPERANÇA DO SUL	NOVA ESPERANÇA DO SUL - Geral	NOVA ESPERANÇA DO SUL	Todo o município	1	1	2	2	0	0
RS	NOVA HARTZ	NOVA HARTZ - Geral	NOVA HARTZ	Todo o município	1	2	3	2	1	0
RS	NOVA PALMA	NOVA PALMA - Geral	NOVA PALMA, PINHAL GRANDE	Todo o município	1	1	2	2	0	0
RS	NOVA PETRÓPOLIS	NOVA PETRÓPOLIS - Geral	NOVA PETRÓPOLIS	Todo o município	1	2	3	2	1	0
RS	NOVA PRATA	NOVA PRATA - Geral	GUABIJU, NOVA PRATA, SÃO JORGE	Todo o município	1	4	5	3	1	1
RS	NOVA ROMA DO SUL	NOVA ROMA DO SUL - Geral	NOVA ROMA DO SUL	Todo o município	1	0	1	1	0	0
RS	NOVA SANTA RITA	NOVA SANTA RITA - Geral	NOVA SANTA RITA	Todo o município	1	3	4	3	1	0
RS	NOVO HAMBURGO	NOVO HAMBURGO - Geral	NOVO HAMBURGO	Todo o município	3	30	33	24	7	2
RS	OSÓRIO	OSÓRIO - Geral	OSÓRIO	Todo o município	1	6	7	5	1	1
RS	PALMARES DO SUL	PALMARES DO SUL - Geral	PALMARES DO SUL	Todo o município	1	1	2	2	0	0
RS	PALMEIRA DAS MISSÕES	PALMEIRA DAS MISSÕES - Geral	BOA VISTA DAS MISSÕES, NOVO BARREIRO, PALMEIRA DAS MISSÕES	Todo o município	1	5	6	4	1	1
RS	PALMITINHO	PALMITINHO - Geral	PALMITINHO, VISTA ALEGRE	Todo o município	1	1	2	2	0	0
RS	PANAMBI	PANAMBI - Geral	PANAMBI	Todo o município	1	5	6	4	1	1
RS	PANTANO GRANDE	PANTANO GRANDE - Geral	PANTANO GRANDE	Todo o município	1	1	2	2	0	0
RS	PARAÍ	PARAÍ - Geral	PARAÍ	Todo o município	1	1	2	2	0	0
RS	PARAÍSO DO SUL	PARAÍSO DO SUL - Geral	PARAÍSO DO SUL	Todo o município	1	1	2	2	0	0
RS	PAROBÉ	PAROBÉ - Geral	PAROBÉ	Todo o município	1	7	8	5	2	1
RS	PASSA SETE	PASSA SETE - Geral	PASSA SETE	Todo o município	1	1	2	2	0	0
RS	PASSO DO SOBRADO	PASSO DO SOBRADO - Geral	PASSO DO SOBRADO	Todo o município	1	1	2	2	0	0
RS	PASSO FUNDO	PASSO FUNDO - Geral	COXILHA, ERNESTINA, MATO CASTELHANO, NICOLAU VERGUEIRO, PASSO FUNDO, PONTÃO	Todo o município	4	26	30	22	6	2
RS	PAVERAMA	PAVERAMA - Geral	PAVERAMA	Todo o município	1	1	2	2	0	0
RS	PEDRO OSÓRIO	PEDRO OSÓRIO - Geral	CERRITO, PEDRO OSÓRIO	Todo o município	1	2	3	2	1	0
RS	PELOTAS	PELOTAS - Geral	ARROIO DO PADRE, PELOTAS	Todo o município	5	44	49	36	10	3
RS	PICADA CAFÉ	PICADA CAFÉ - Geral	LINHA NOVA, PICADA CAFÉ	Todo o município	1	1	2	2	0	0



**ANEXO I-QUADRO DE VAGAS**

UF	Município Sede Posto Coleta	Área de Trabalho	Municípios atendidos pelo Posto de Coleta (municípios de trabalho do ACM e ACS)	Composição da Área de Trabalho (locais onde o ACM e o ACS trabalharão)	Vagas ACM	Vagas ACS	Total de vagas	AC	PPP	PcD
RS	PINHAL	PINHAL - Geral	CERRO GRANDE, JABOTICABA, NOVO TIRADENTES, PINHAL	Todo o município	1	2	3	2	1	0
RS	PINHEIRINHO DO VALE	PINHEIRINHO DO VALE - Geral	PINHEIRINHO DO VALE	Todo o município	1	1	2	2	0	0
RS	PINHEIRO MACHADO	PINHEIRO MACHADO - Geral	PEDRAS ALTAS, PINHEIRO MACHADO	Todo o município	1	2	3	2	1	0
RS	PIRAPÓ	PIRAPÓ - Geral	PIRAPÓ	Todo o município	1	0	1	1	0	0
RS	PIRATINI	PIRATINI - Geral	PIRATINI	Todo o município	1	2	3	2	1	0
RS	PLANALTO	PLANALTO - Geral	PLANALTO	Todo o município	1	2	3	2	1	0
RS	PORTÃO	PORTÃO - Geral	PORTÃO	Todo o município	1	4	5	3	1	1
RS	PORTO ALEGRE	PORTO ALEGRE 2 - Zona Sul	PORTO ALEGRE	Bairros Aberta dos Morros, Belém Novo, Belém Velho, Boa Vista do Sul, Campo Novo, Chapéu do Sol, Espírito Santo, Extrema, Guarujá, Hípica, Lami, Lageado, Lomba do Pinheiro, Ponta Grossa, Pitinga, Restinga, São Caetano, Serraria e Vila Nova	3	29	32	24	6	2
RS	PORTO ALEGRE	PORTO ALEGRE - Geral	PORTO ALEGRE	Todo o município	17	152	169	109	51	9
RS	PORTO LUCENA	PORTO LUCENA - Geral	PORTO LUCENA	Todo o município	1	1	2	2	0	0
RS	PORTO XAVIER	PORTO XAVIER - Geral	PORTO XAVIER	Todo o município	1	2	3	2	1	0
RS	PROGRESSO	PROGRESSO - Geral	PROGRESSO	Todo o município	1	0	1	1	0	0
RS	PROTÁSIO ALVES	PROTÁSIO ALVES - Geral	PROTÁSIO ALVES	Todo o município	1	0	1	1	0	0
RS	QUARAÍ	QUARAÍ - Geral	QUARAÍ	Todo o município	1	3	4	3	1	0
RS	QUATRO IRMÃOS	QUATRO IRMÃOS - Geral	QUATRO IRMÃOS	Todo o município	1	0	1	1	0	0
RS	REDENTORA	REDENTORA - Geral	REDENTORA	Todo o município	1	2	3	2	1	0
RS	RELVADO	RELVADO - Geral	RELVADO	Todo o município	1	0	1	1	0	0
RS	RESTINGA SECA	RESTINGA SECA - Geral	RESTINGA SECA	Todo o município	1	2	3	2	1	0
RS	RIO GRANDE	RIO GRANDE - Geral	RIO GRANDE	Todo o município	3	25	28	20	6	2
RS	RIO PARDO	RIO PARDO - Geral	RIO PARDO	Todo o município	1	4	5	3	1	1
RS	RIOZINHO	RIOZINHO - Geral	RIOZINHO	Todo o município	1	1	2	2	0	0
RS	RODEIO BONITO	RODEIO BONITO - Geral	CRISTAL DO SUL, RODEIO BONITO	Todo o município	1	1	2	2	0	0
RS	ROLANTE	ROLANTE - Geral	ROLANTE	Todo o município	1	2	3	2	1	0
RS	RONDA ALTA	RONDA ALTA - Geral	RONDA ALTA	Todo o município	1	1	2	2	0	0
RS	RONDINHA	RONDINHA - Geral	RONDINHA	Todo o município	1	1	2	2	0	0
RS	ROQUE GONZALES	ROQUE GONZALES - Geral	ROQUE GONZALES	Todo o município	1	1	2	2	0	0
RS	ROSÁRIO DO SUL	ROSÁRIO DO SUL - Geral	ROSÁRIO DO SUL	Todo o município	1	5	6	4	1	1
RS	SAGRADA FAMÍLIA	SAGRADA FAMÍLIA - Geral	LAJEADO DO BUGRE, SAGRADA FAMÍLIA	Todo o município	1	1	2	2	0	0
RS	SALTO DO JACUÍ	SALTO DO JACUÍ - Geral	JACUIZINHO, SALTO DO JACUÍ	Todo o município	1	2	3	2	1	0
RS	SALVADOR DO SUL	SALVADOR DO SUL - Geral	SALVADOR DO SUL, SÃO PEDRO DA SERRA	Todo o município	1	1	2	2	0	0
RS	SANANDUVA	SANANDUVA - Geral	SANANDUVA	Todo o município	1	3	4	3	1	0
RS	SANTA BÁRBARA DO SUL	SANTA BÁRBARA DO SUL - Geral	SALDANHA MARINHO, SANTA BÁRBARA DO SUL	Todo o município	1	1	2	2	0	0
RS	SANTA CRUZ DO SUL	SANTA CRUZ DO SUL - Geral	HERVEIRAS, SANTA CRUZ DO SUL	Todo o município	2	15	17	13	3	1
RS	SANTA MARIA	SANTA MARIA - Geral	SANTA MARIA, SÃO MARTINHO DA SERRA, SILVEIRA MARTINS	Todo o município	4	33	37	28	7	2
RS	SANTA MARIA DO HERVAL	SANTA MARIA DO HERVAL - Geral	SANTA MARIA DO HERVAL	Todo o município	1	1	2	2	0	0
RS	SANTA ROSA	SANTA ROSA - Geral	PORTO MAUÁ, SANTA ROSA, SENADOR SALGADO FILHO, TUPARENDI, UBIRETAMA	Todo o município	3	13	16	12	3	1
RS	SANTA VITÓRIA DO PALMAR	SANTA VITÓRIA DO PALMAR - Geral	SANTA VITÓRIA DO PALMAR	Todo o município	1	4	5	3	1	1
RS	SANTANA DA BOA VISTA	SANTANA DA BOA VISTA - Geral	SANTANA DA BOA VISTA	Todo o município	1	1	2	2	0	0

**ANEXO I-QUADRO DE VAGAS**

UF	Município Sede Posto Coleta	Área de Trabalho	Municípios atendidos pelo Posto de Coleta (municípios de trabalho do ACM e ACS)	Composição da Área de Trabalho (locais onde o ACM e o ACS trabalharão)	Vagas ACM	Vagas ACS	Total de vagas	AC	PPP	PcD
RS	SANTANA DO LIVRAMENTO	SANTANA DO LIVRAMENTO - Geral	SANTANA DO LIVRAMENTO	Todo o município	1	9	10	7	2	1
RS	SANTIAGO	SANTIAGO - Geral	CAPÃO DO CIPÓ, ITACURUBI, SANTIAGO, UNISTALDA	Todo o município	1	8	9	6	2	1
RS	SANTO ÂNGELO	SANTO ÂNGELO - Geral	SANTO ÂNGELO	Todo o município	1	9	10	7	2	1
RS	SANTO ANTÔNIO DA PATRULHA	SANTO ANTÔNIO DA PATRULHA - Geral	SANTO ANTÔNIO DA PATRULHA	Todo o município	1	6	7	5	1	1
RS	SANTO ANTÔNIO DAS MISSÕES	SANTO ANTÔNIO DAS MISSÕES - Geral	SANTO ANTÔNIO DAS MISSÕES	Todo o município	1	1	2	2	0	0
RS	SANTO AUGUSTO	SANTO AUGUSTO - Geral	SANTO AUGUSTO, SÃO VALÉRIO DO SUL	Todo o município	1	2	3	2	1	0
RS	SANTO CRISTO	SANTO CRISTO - Geral	ALECRIM, PORTO VERA CRUZ, SANTO CRISTO	Todo o município	1	3	4	3	1	0
RS	SÃO BORJA	SÃO BORJA - Geral	SÃO BORJA	Todo o município	1	7	8	5	2	1
RS	SÃO FRANCISCO DE ASSIS	SÃO FRANCISCO DE ASSIS - Geral	SÃO FRANCISCO DE ASSIS	Todo o município	1	3	4	3	1	0
RS	SÃO FRANCISCO DE PAULA	SÃO FRANCISCO DE PAULA - Geral	SÃO FRANCISCO DE PAULA	Todo o município	1	3	4	3	1	0
RS	SÃO GABRIEL	SÃO GABRIEL - Geral	SANTA MARGARIDA DO SUL, SÃO GABRIEL	Todo o município	1	7	8	5	2	1
RS	SÃO JERÔNIMO	SÃO JERÔNIMO - Geral	SÃO JERÔNIMO	Todo o município	1	4	5	3	1	1
RS	SÃO JOÃO DA URTIGA	SÃO JOÃO DA URTIGA - Geral	MAXIMILIANO DE ALMEIDA, PAIM FILHO, SÃO JOÃO DA URTIGA	Todo o município	1	2	3	2	1	0
RS	SÃO JOSÉ DO HORTÊNCIO	SÃO JOSÉ DO HORTÊNCIO - Geral	PRESIDENTE LUCENA, SÃO JOSÉ DO HORTÊNCIO	Todo o município	1	1	2	2	0	0
RS	SÃO JOSÉ DO NORTE	SÃO JOSÉ DO NORTE - Geral	SÃO JOSÉ DO NORTE	Todo o município	1	3	4	3	1	0
RS	SÃO JOSÉ DO OURO	SÃO JOSÉ DO OURO - Geral	SANTO EXPEDITO DO SUL, SÃO JOSÉ DO OURO, TUPANCI DO SUL	Todo o município	1	2	3	2	1	0
RS	SÃO LEOPOLDO	SÃO LEOPOLDO - Geral	SÃO LEOPOLDO	Todo o município	3	27	30	22	6	2
RS	SÃO LOURENÇO DO SUL	SÃO LOURENÇO DO SUL - Geral	SÃO LOURENÇO DO SUL, TURUÇU	Todo o município	1	5	6	4	1	1
RS	SÃO LUIZ GONZAGA	SÃO LUIZ GONZAGA - Geral	DEZESSEIS DE NOVEMBRO, ROLADOR, SÃO LUIZ GONZAGA	Todo o município	1	5	6	4	1	1
RS	SÃO MARCOS	SÃO MARCOS - Geral	SÃO MARCOS	Todo o município	1	2	3	2	1	0
RS	SÃO MARTINHO	SÃO MARTINHO - Geral	SÃO MARTINHO	Todo o município	1	1	2	2	0	0
RS	SÃO MIGUEL DAS MISSÕES	SÃO MIGUEL DAS MISSÕES - Geral	SÃO MIGUEL DAS MISSÕES	Todo o município	1	1	2	2	0	0
RS	SÃO NICOLAU	SÃO NICOLAU - Geral	SÃO NICOLAU	Todo o município	1	1	2	2	0	0
RS	SÃO PAULO DAS MISSÕES	SÃO PAULO DAS MISSÕES - Geral	SÃO PAULO DAS MISSÕES	Todo o município	1	1	2	2	0	0
RS	SÃO PEDRO DAS MISSÕES	SÃO PEDRO DAS MISSÕES - Geral	SÃO JOSÉ DAS MISSÕES, SÃO PEDRO DAS MISSÕES	Todo o município	1	1	2	2	0	0
RS	SÃO PEDRO DO SUL	SÃO PEDRO DO SUL - Geral	DILERMANDO DE AGUIAR, SÃO PEDRO DO SUL	Todo o município	1	2	3	2	1	0
RS	SÃO SEBASTIÃO DO CAÍ	SÃO SEBASTIÃO DO CAÍ - Geral	SÃO SEBASTIÃO DO CAÍ	Todo o município	1	4	5	3	1	1
RS	SÃO SEPÉ	SÃO SEPÉ - Geral	SÃO SEPÉ, VILA NOVA DO SUL	Todo o município	1	3	4	3	1	0
RS	SÃO VICENTE DO SUL	SÃO VICENTE DO SUL - Geral	SÃO VICENTE DO SUL	Todo o município	1	1	2	2	0	0
RS	SAPIRANGA	SAPIRANGA - Geral	SAPIRANGA	Todo o município	1	8	9	6	2	1
RS	SAPUCAIA DO SUL	SAPUCAIA DO SUL - Geral	SAPUCAIA DO SUL	Todo o município	2	15	17	13	3	1
RS	SARANDI	SARANDI - Geral	BARRA FUNDA, NOVA BOA VISTA, SARANDI	Todo o município	1	4	5	3	1	1
RS	SEBERI	SEBERI - Geral	SEBERI	Todo o município	1	2	3	2	1	0
RS	SEDE NOVA	SEDE NOVA - Geral	SEDE NOVA	Todo o município	1	0	1	1	0	0
RS	SEGREDO	SEGREDO - Geral	SEGREDO	Todo o município	1	1	2	2	0	0
RS	SELBACH	SELBACH - Geral	SELBACH	Todo o município	1	1	2	2	0	0
RS	SENTINELA DO SUL	SENTINELA DO SUL - Geral	SENTINELA DO SUL	Todo o município	1	1	2	2	0	0
RS	SERAFINA CORRÊA	SERAFINA CORRÊA - Geral	MONTAURI, SERAFINA CORRÊA, UNIÃO DA SERRA	Todo o município	1	2	3	2	1	0
RS	SERTÃO	SERTÃO - Geral	SERTÃO	Todo o município	1	1	2	2	0	0
RS	SERTÃO SANTANA	SERTÃO SANTANA - Geral	MARIANA PIMENTEL, SERTÃO SANTANA	Todo o município	1	1	2	2	0	0
RS	SEVERIANO DE ALMEIDA	SEVERIANO DE ALMEIDA - Geral	MARIANO MORO, SEVERIANO DE ALMEIDA, TRÊS ARROIOS	Todo o município	1	1	2	2	0	0

**ANEXO I-QUADRO DE VAGAS**

UF	Município Sede Posto Coleta	Área de Trabalho	Municípios atendidos pelo Posto de Coleta (municípios de trabalho do ACM e ACS)	Composição da Área de Trabalho (locais onde o ACM e o ACS trabalharão)	Vagas ACM	Vagas ACS	Total de vagas	AC	PPP	PcD
RS	SINIMBU	SINIMBU - Geral	SINIMBU	Todo o município	1	1	2	2	0	0
RS	SOBRADINHO	SOBRADINHO - Geral	IBARAMA, LAGOA BONITA DO SUL, SOBRADINHO	Todo o município	1	4	5	3	1	1
RS	SOLEDADE	SOLEDADE - Geral	MORMAÇO, SOLEDADE	Todo o município	1	5	6	4	1	1
RS	TABAÍ	TABAÍ - Geral	TABAÍ	Todo o município	1	1	2	2	0	0
RS	TAPEJARA	TAPEJARA - Geral	CHARRUA, TAPEJARA, VILA LÂNGARO	Todo o município	1	4	5	3	1	1
RS	TAPERERA	TAPERERA - Geral	LAGOA DOS TRÊS CANTOS, TAPERERA	Todo o município	1	1	2	2	0	0
RS	TAPES	TAPES - Geral	TAPES	Todo o município	1	3	4	3	1	0
RS	TAQUARA	TAQUARA - Geral	TAQUARA	Todo o município	1	7	8	5	2	1
RS	TAQUARI	TAQUARI - Geral	TAQUARI	Todo o município	1	4	5	3	1	1
RS	TAVARES	TAVARES - Geral	TAVARES	Todo o município	1	1	2	2	0	0
RS	TENENTE PORTELA	TENENTE PORTELA - Geral	BARRA DO GUARITA, DERRUBADAS, TENENTE PORTELA, VISTA GAÚCHA	Todo o município	1	3	4	3	1	0
RS	TERRA DE AREIA	TERRA DE AREIA - Geral	ITATI, TERRA DE AREIA, TRÊS FORQUILHAS	Todo o município	1	2	3	2	1	0
RS	TEUTÔNIA	TEUTÔNIA - Geral	POÇO DAS ANTAS, TEUTÔNIA, WESTFALIA	Todo o município	1	4	5	3	1	1
RS	TIO HUGO	TIO HUGO - Geral	IBIRAPUITÃ, TIO HUGO, VICTOR GRAEFF	Todo o município	1	1	2	2	0	0
RS	TIRADENTES DO SUL	TIRADENTES DO SUL - Geral	TIRADENTES DO SUL	Todo o município	1	1	2	2	0	0
RS	TOROPI	TOROPI - Geral	JARI, QUEVEDOS, TOROPI	Todo o município	1	1	2	2	0	0
RS	TORRES	TORRES - Geral	MAMPITUBA, TORRES	Todo o município	1	6	7	5	1	1
RS	TRAMANDAÍ	TRAMANDAÍ - Geral	TRAMANDAÍ	Todo o município	1	5	6	4	1	1
RS	TRÊS CACHOEIRAS	TRÊS CACHOEIRAS - Geral	DOM PEDRO DE ALCÂNTARA, MORRINHOS DO SUL, TRÊS CACHOEIRAS	Todo o município	1	2	3	2	1	0
RS	TRÊS COROAS	TRÊS COROAS - Geral	TRÊS COROAS	Todo o município	1	3	4	3	1	0
RS	TRÊS DE MAIO	TRÊS DE MAIO - Geral	ALEGRIA, INDEPENDÊNCIA, TRÊS DE MAIO	Todo o município	1	4	5	3	1	1
RS	TRÊS PALMEIRAS	TRÊS PALMEIRAS - Geral	TRÊS PALMEIRAS	Todo o município	1	0	1	1	0	0
RS	TRÊS PASSOS	TRÊS PASSOS - Geral	BOM PROGRESSO, TRÊS PASSOS	Todo o município	1	4	5	3	1	1
RS	TRINDADE DO SUL	TRINDADE DO SUL - Geral	ENTRE RIOS DO SUL, TRINDADE DO SUL	Todo o município	1	1	2	2	0	0
RS	TRIUNFO	TRIUNFO - Geral	TRIUNFO	Todo o município	1	3	4	3	1	0
RS	TUNAS	TUNAS - Geral	TUNAS	Todo o município	1	1	2	2	0	0
RS	TUPANCIRETÃ	TUPANCIRETÃ - Geral	TUPANCIRETÃ	Todo o município	1	3	4	3	1	0
RS	TUPANDI	TUPANDI - Geral	TUPANDI	Todo o município	1	1	2	2	0	0
RS	URUGUAIANA	URUGUAIANA - Geral	URUGUAIANA	Todo o município	2	13	15	11	3	1
RS	VACARIA	VACARIA - Geral	CAMPESTRE DA SERRA, MUITOS CAPÕES, VACARIA	Todo o município	1	8	9	6	2	1
RS	VALE DO SOL	VALE DO SOL - Geral	VALE DO SOL	Todo o município	1	1	2	2	0	0
RS	VALE REAL	VALE REAL - Geral	VALE REAL	Todo o município	1	1	2	2	0	0
RS	VENÂNCIO AIRES	VENÂNCIO AIRES - Geral	MATO LEITÃO, VENÂNCIO AIRES	Todo o município	1	8	9	6	2	1
RS	VERA CRUZ	VERA CRUZ - Geral	VERA CRUZ	Todo o município	1	3	4	3	1	0
RS	VERANÓPOLIS	VERANÓPOLIS - Geral	ANDRÉ DA ROCHA, COTIPORÃ, VERANÓPOLIS, VILA FLORES	Todo o município	1	5	6	4	1	1
RS	VIADUTOS	VIADUTOS - Geral	MARCELINO RAMOS, VIADUTOS	Todo o município	1	1	2	2	0	0
RS	VIAMÃO	VIAMÃO 2 - Águas Claras	VIAMÃO	Águas Claras, Capão da Porteira e Morro Alto	1	2	3	2	1	0
RS	VIAMÃO	VIAMÃO - Geral	VIAMÃO	Todo o município	3	27	30	22	6	2
RS	VICENTE DUTRA	VICENTE DUTRA - Geral	VICENTE DUTRA	Todo o município	1	1	2	2	0	0
RS	XANGRI-LÁ	XANGRI-LÁ - Geral	XANGRI-LÁ	Todo o município	1	2	3	2	1	0
SC	ABDON BATISTA	ABDON BATISTA - Geral	ABDON BATISTA, VARGEM	Todo o município	1	1	2	2	0	0
SC	ABELARDO LUZ	ABELARDO LUZ - Geral	ABELARDO LUZ	Todo o município	1	2	3	2	1	0
SC	AGROLÂNDIA	AGROLÂNDIA - Geral	AGROLÂNDIA, ATALANTA	Todo o município	1	1	2	2	0	0

**ANEXO I-QUADRO DE VAGAS**

UF	Município Sede Posto Coleta	Área de Trabalho	Municípios atendidos pelo Posto de Coleta (municípios de trabalho do ACM e ACS)	Composição da Área de Trabalho (locais onde o ACM e o ACS trabalharão)	Vagas ACM	Vagas ACS	Total de vagas	AC	PPP	PcD
SC	AGRÔNOMICA	AGRÔNOMICA - Geral	AGRÔNOMICA	Todo o município	1	1	2	2	0	0
SC	ÁGUA DOCE	ÁGUA DOCE - Geral	ÁGUA DOCE	Todo o município	1	1	2	2	0	0
SC	ÁGUAS MORNAS	ÁGUAS MORNAS - Geral	ÁGUAS MORNAS, SÃO BONIFÁCIO	Todo o município	1	1	2	2	0	0
SC	ALFREDO WAGNER	ALFREDO WAGNER - Geral	ALFREDO WAGNER	Todo o município	1	1	2	2	0	0
SC	ANITA GARIBALDI	ANITA GARIBALDI - Geral	ANITA GARIBALDI, CERRO NEGRO	Todo o município	1	1	2	2	0	0
SC	ANITÁPOLIS	ANITÁPOLIS - Geral	ANITÁPOLIS	Todo o município	1	0	1	1	0	0
SC	ANTÔNIO CARLOS	ANTÔNIO CARLOS - Geral	ANTÔNIO CARLOS	Todo o município	1	1	2	2	0	0
SC	APIÚNA	APIÚNA - Geral	APIÚNA	Todo o município	1	1	2	2	0	0
SC	ARAQUARI	ARAQUARI - Geral	ARAQUARI	Todo o município	1	3	4	3	1	0
SC	ARARANGUÁ	ARARANGUÁ - Geral	ARARANGUÁ	Todo o município	1	8	9	6	2	1
SC	ARMAZÉM	ARMAZÉM - Geral	ARMAZÉM, SÃO MARTINHO	Todo o município	1	1	2	2	0	0
SC	ARROIO TRINTA	ARROIO TRINTA - Geral	ARROIO TRINTA, MACIEIRA, SALTO VELOSO	Todo o município	1	1	2	2	0	0
SC	AURORA	AURORA - Geral	AURORA	Todo o município	1	1	2	2	0	0
SC	BALNEÁRIO ARROIO DO SILVA	BALNEÁRIO ARROIO DO SILVA - Geral	BALNEÁRIO ARROIO DO SILVA	Todo o município	1	1	2	2	0	0
SC	BALNEÁRIO BARRA DO SUL	BALNEÁRIO BARRA DO SUL - Geral	BALNEÁRIO BARRA DO SUL	Todo o município	1	1	2	2	0	0
SC	BALNEÁRIO CAMBORIÚ	BALNEÁRIO CAMBORIÚ - Geral	BALNEÁRIO CAMBORIÚ	Todo o município	1	18	19	14	4	1
SC	BALNEÁRIO GAIVOTA	BALNEÁRIO GAIVOTA - Geral	BALNEÁRIO GAIVOTA	Todo o município	1	1	2	2	0	0
SC	BALNEÁRIO PIÇARRAS	BALNEÁRIO PIÇARRAS - Geral	BALNEÁRIO PIÇARRAS	Todo o município	1	2	3	2	1	0
SC	BALNEÁRIO RINCÃO	BALNEÁRIO RINCÃO - Geral	BALNEÁRIO RINCÃO	Todo o município	1	1	2	2	0	0
SC	BARRA VELHA	BARRA VELHA - Geral	BARRA VELHA	Todo o município	1	3	4	3	1	0
SC	BELA VISTA DO TOLDO	BELA VISTA DO TOLDO - Geral	BELA VISTA DO TOLDO	Todo o município	1	1	2	2	0	0
SC	BENEDITO NOVO	BENEDITO NOVO - Geral	BENEDITO NOVO, DOUTOR PEDRINHO	Todo o município	1	2	3	2	1	0
SC	BIGUAÇU	BIGUAÇU - Geral	BIGUAÇU	Todo o município	1	8	9	6	2	1
SC	BLUMENAU	BLUMENAU - Geral	BLUMENAU	Todo o município	7	38	45	33	9	3
SC	BOCAINA DO SUL	BOCAINA DO SUL - Geral	BOCAINA DO SUL	Todo o município	1	0	1	1	0	0
SC	BOM RETIRO	BOM RETIRO - Geral	BOM RETIRO	Todo o município	1	1	2	2	0	0
SC	BOMBINHAS	BOMBINHAS - Geral	BOMBINHAS	Todo o município	1	2	3	2	1	0
SC	BOTUVERÁ	BOTUVERÁ - Geral	BOTUVERÁ	Todo o município	1	1	2	2	0	0
SC	BRAÇO DO NORTE	BRAÇO DO NORTE - Geral	BRAÇO DO NORTE	Todo o município	1	4	5	3	1	1
SC	BRUSQUE	BRUSQUE - Geral	BRUSQUE	Todo o município	2	14	16	12	3	1
SC	CAÇADOR	CAÇADOR - Geral	CAÇADOR	Todo o município	1	8	9	6	2	1
SC	CALMON	CALMON - Geral	CALMON, MATOS COSTA	Todo o município	1	1	2	2	0	0
SC	CAMBORIÚ	CAMBORIÚ - Geral	CAMBORIÚ	Todo o município	1	9	10	7	2	1
SC	CAMPO ALEGRE	CAMPO ALEGRE - Geral	CAMPO ALEGRE	Todo o município	1	1	2	2	0	0
SC	CAMPO BELO DO SUL	CAMPO BELO DO SUL - Geral	CAPÃO ALTO, CAMPO BELO DO SUL	Todo o município	1	1	2	2	0	0
SC	CAMPO ERÊ	CAMPO ERÊ - Geral	CAMPO ERÊ, SALTINHO, SANTA TEREZINHA DO PROGRESSO	Todo o município	1	2	3	2	1	0
SC	CAMPOS NOVOS	CAMPOS NOVOS - Geral	CAMPOS NOVOS	Todo o município	1	5	6	4	1	1
SC	CANELINHA	CANELINHA - Geral	CANELINHA	Todo o município	1	1	2	2	0	0
SC	CANOINHAS	CANOINHAS - Geral	CANOINHAS	Todo o município	1	6	7	5	1	1
SC	CAPINZAL	CAPINZAL - Geral	CAPINZAL	Todo o município	1	2	3	2	1	0
SC	CAPIVARI DE BAIXO	CAPIVARI DE BAIXO - Geral	CAPIVARI DE BAIXO	Todo o município	1	3	4	3	1	0
SC	CATANDUVAS	CATANDUVAS - Geral	CATANDUVAS, JABORÁ	Todo o município	1	2	3	2	1	0
SC	CELSO RAMOS	CELSO RAMOS - Geral	CELSO RAMOS	Todo o município	1	0	1	1	0	0
SC	CHAPECÓ	CHAPECÓ - Geral	ARVOREDO, CHAPECÓ, GUATAMBÚ	Todo o município	3	25	28	20	6	2
SC	COCAL DO SUL	COCAL DO SUL - Geral	COCAL DO SUL	Todo o município	1	2	3	2	1	0

**ANEXO I-QUADRO DE VAGAS**

UF	Município Sede Posto Coleta	Área de Trabalho	Municípios atendidos pelo Posto de Coleta (municípios de trabalho do ACM e ACS)	Composição da Área de Trabalho (locais onde o ACM e o ACS trabalharão)	Vagas ACM	Vagas ACS	Total de vagas	AC	PPP	PcD
SC	CONCÓRDIA	CONCÓRDIA - Geral	CONCÓRDIA, PRESIDENTE CASTELLO BRANCO	Todo o município	1	10	11	8	2	1
SC	CORONEL FREITAS	CORONEL FREITAS - Geral	CORONEL FREITAS, JARDINÓPOLIS, UNIÃO DO OESTE	Todo o município	1	2	3	2	1	0
SC	CORREIA PINTO	CORREIA PINTO - Geral	CORREIA PINTO	Todo o município	1	1	2	2	0	0
SC	CORUPÁ	CORUPÁ - Geral	CORUPÁ	Todo o município	1	2	3	2	1	0
SC	CRICIÚMA	CRICIÚMA - Geral	CRICIÚMA	Todo o município	3	24	27	20	5	2
SC	CUNHA PORÃ	CUNHA PORÃ - Geral	CUNHA PORÃ, IRACEMINHA	Todo o município	1	2	3	2	1	0
SC	CURITIBANOS	CURITIBANOS - Geral	BRUNÓPOLIS, CURITIBANOS, FREI ROGÉRIO	Todo o município	1	5	6	4	1	1
SC	DIONÍSIO CERQUEIRA	DIONÍSIO CERQUEIRA - Geral	DIONÍSIO CERQUEIRA	Todo o município	1	2	3	2	1	0
SC	DONA EMMA	DONA EMMA - Geral	DONA EMMA, WITMARSUM	Todo o município	1	1	2	2	0	0
SC	FAXINAL DOS GUEDES	FAXINAL DOS GUEDES - Geral	FAXINAL DOS GUEDES, VARGÊÃO	Todo o município	1	2	3	2	1	0
SC	FLORIANÓPOLIS	FLORIANÓPOLIS - Geral	FLORIANÓPOLIS	Todo o município	8	59	67	50	13	4
SC	FORQUILHINHA	FORQUILHINHA - Geral	FORQUILHINHA	Todo o município	1	3	4	3	1	0
SC	FRAIBURGO	FRAIBURGO - Geral	FRAIBURGO	Todo o município	1	4	5	3	1	1
SC	GALVÃO	GALVÃO - Geral	CORONEL MARTINS, GALVÃO, JUPIÁ	Todo o município	1	1	2	2	0	0
SC	GAROPABA	GAROPABA - Geral	GAROPABA	Todo o município	1	2	3	2	1	0
SC	GARUVA	GARUVA - Geral	GARUVA	Todo o município	1	2	3	2	1	0
SC	GASPAR	GASPAR - Geral	GASPAR	Todo o município	1	8	9	6	2	1
SC	GOVERNADOR CELSO RAMOS	GOVERNADOR CELSO RAMOS - Geral	GOVERNADOR CELSO RAMOS	Todo o município	1	2	3	2	1	0
SC	GRÃO PARÁ	GRÃO PARÁ - Geral	GRÃO PARÁ	Todo o município	1	1	2	2	0	0
SC	GRAVATAL	GRAVATAL - Geral	GRAVATAL	Todo o município	1	1	2	2	0	0
SC	GUABIRUBA	GUABIRUBA - Geral	GUABIRUBA	Todo o município	1	2	3	2	1	0
SC	GUARACIABA	GUARACIABA - Geral	BARRA BONITA, GUARACIABA, PARAÍSO	Todo o município	1	2	3	2	1	0
SC	GUARAMIRIM	GUARAMIRIM - Geral	GUARAMIRIM	Todo o município	1	4	5	3	1	1
SC	HERVAL D'OESTE	HERVAL D'OESTE - Geral	ERVAL VELHO, HERVAL D'OESTE	Todo o município	1	3	4	3	1	0
SC	IBICARÉ	IBICARÉ - Geral	IBICARÉ, LUZERNA	Todo o município	1	1	2	2	0	0
SC	IBIRAMA	IBIRAMA - Geral	IBIRAMA, JOSÉ BOITEUX	Todo o município	1	2	3	2	1	0
SC	IÇARA	IÇARA - Geral	IÇARA	Todo o município	1	7	8	5	2	1
SC	ILHOTA	ILHOTA - Geral	ILHOTA	Todo o município	1	1	2	2	0	0
SC	IMARUÍ	IMARUÍ - Geral	IMARUÍ	Todo o município	1	1	2	2	0	0
SC	IMBITUBA	IMBITUBA - Geral	IMBITUBA	Todo o município	1	5	6	4	1	1
SC	IMBUÍ	IMBUÍ - Geral	IMBUÍ, LEOBERTO LEAL	Todo o município	1	1	2	2	0	0
SC	INDAIAL	INDAIAL - Geral	INDAIAL	Todo o município	1	8	9	6	2	1
SC	IPIRA	IPIRA - Geral	ALTO BELA VISTA, IPIRA, PERITIBA, PIRATUBA	Todo o município	1	2	3	2	1	0
SC	IPORÃ DO OESTE	IPORÃ DO OESTE - Geral	IPORÃ DO OESTE, SÃO JOÃO DO OESTE	Todo o município	1	2	3	2	1	0
SC	IPUAÇU	IPUAÇU - Geral	BOM JESUS, IPUAÇU, OURO VERDE	Todo o município	1	1	2	2	0	0
SC	IPUMIRIM	IPUMIRIM - Geral	ARABUTÃ, IPUMIRIM, LINDÓIA DO SUL	Todo o município	1	2	3	2	1	0
SC	IRANI	IRANI - Geral	IRANI	Todo o município	1	1	2	2	0	0
SC	IRINEÓPOLIS	IRINEÓPOLIS - Geral	IRINEÓPOLIS	Todo o município	1	1	2	2	0	0
SC	ITÁ	ITÁ - Geral	ITÁ, PAIAL	Todo o município	1	1	2	2	0	0
SC	ITAIÓPOLIS	ITAIÓPOLIS - Geral	ITAIÓPOLIS	Todo o município	1	2	3	2	1	0
SC	ITAJAÍ	ITAJAÍ - Geral	ITAJAÍ	Todo o município	3	24	27	20	5	2
SC	ITAPEMA	ITAPEMA - Geral	ITAPEMA	Todo o município	1	8	9	6	2	1
SC	ITAPIRANGA	ITAPIRANGA - Geral	ITAPIRANGA	Todo o município	1	2	3	2	1	0
SC	ITAPOÁ	ITAPOÁ - Geral	ITAPOÁ	Todo o município	1	2	3	2	1	0
SC	ITUPORANGA	ITUPORANGA - Geral	CHAPADÃO DO LAGEADO, ITUPORANGA	Todo o município	1	4	5	3	1	1
SC	JACINTO MACHADO	JACINTO MACHADO - Geral	JACINTO MACHADO	Todo o município	1	1	2	2	0	0
SC	JAGUARUNA	JAGUARUNA - Geral	JAGUARUNA	Todo o município	1	2	3	2	1	0

**ANEXO I-QUADRO DE VAGAS**

UF	Município Sede Posto Coleta	Área de Trabalho	Municípios atendidos pelo Posto de Coleta (municípios de trabalho do ACM e ACS)	Composição da Área de Trabalho (locais onde o ACM e o ACS trabalharão)	Vagas ACM	Vagas ACS	Total de vagas	AC	PPP	PcD
SC	JARAGUÁ DO SUL	JARAGUÁ DO SUL - Geral	JARAGUÁ DO SUL	Todo o município	3	20	23	16	5	2
SC	JOAÇABA	JOAÇABA - Geral	JOAÇABA	Todo o município	1	5	6	4	1	1
SC	JOINVILLE	JOINVILLE - Geral	JOINVILLE	Todo o município	12	64	76	57	15	4
SC	LAGES	LAGES - Geral	LAGES	Todo o município	2	19	21	15	4	2
SC	LAGUNA	LAGUNA - Geral	LAGUNA	Todo o município	1	6	7	5	1	1
SC	LAURENTINO	LAURENTINO - Geral	LAURENTINO	Todo o município	1	1	2	2	0	0
SC	LAURO MULLER	LAURO MULLER - Geral	LAURO MULLER	Todo o município	1	2	3	2	1	0
SC	LEBON RÉGIS	LEBON RÉGIS - Geral	LEBON RÉGIS	Todo o município	1	2	3	2	1	0
SC	LONTRAS	LONTRAS - Geral	LONTRAS, PRESIDENTE NEREU	Todo o município	1	2	3	2	1	0
SC	LUIZ ALVES	LUIZ ALVES - Geral	LUIZ ALVES	Todo o município	1	1	2	2	0	0
SC	MAFRA	MAFRA - Geral	MAFRA	Todo o município	1	7	8	5	2	1
SC	MAJOR VIEIRA	MAJOR VIEIRA - Geral	MAJOR VIEIRA	Todo o município	1	1	2	2	0	0
SC	MARACAJÁ	MARACAJÁ - Geral	MARACAJÁ	Todo o município	1	1	2	2	0	0
SC	MARAVILHA	MARAVILHA - Geral	MARAVILHA, SÃO MIGUEL DA BOA VISTA, TIGRINHOS	Todo o município	1	4	5	3	1	1
SC	MAREMA	MAREMA - Geral	ENTRE RIOS, LAJEADO GRANDE, MAREMA	Todo o município	1	1	2	2	0	0
SC	MASSARANDUBA	MASSARANDUBA - Geral	MASSARANDUBA	Todo o município	1	2	3	2	1	0
SC	MELEIRO	MELEIRO - Geral	MELEIRO, MORRO GRANDE	Todo o município	1	1	2	2	0	0
SC	MONDAÍ	MONDAÍ - Geral	MONDAÍ, RIQUEZA	Todo o município	1	2	3	2	1	0
SC	MONTE CARLO	MONTE CARLO - Geral	MONTE CARLO	Todo o município	1	1	2	2	0	0
SC	MONTE CASTELO	MONTE CASTELO - Geral	MONTE CASTELO	Todo o município	1	1	2	2	0	0
SC	MORRO DA FUMAÇA	MORRO DA FUMAÇA - Geral	MORRO DA FUMAÇA	Todo o município	1	2	3	2	1	0
SC	NAVEGANTES	NAVEGANTES - Geral	NAVEGANTES	Todo o município	1	9	10	7	2	1
SC	NOVA ITABERABA	NOVA ITABERABA - Geral	ÁGUAS FRIAS, NOVA ERECHIM, NOVA ITABERABA	Todo o município	1	1	2	2	0	0
SC	NOVA TRENTO	NOVA TRENTO - Geral	NOVA TRENTO	Todo o município	1	1	2	2	0	0
SC	NOVA VENEZA	NOVA VENEZA - Geral	NOVA VENEZA	Todo o município	1	2	3	2	1	0
SC	ORLEANS	ORLEANS - Geral	ORLEANS	Todo o município	1	2	3	2	1	0
SC	OTACÍLIO COSTA	OTACÍLIO COSTA - Geral	OTACÍLIO COSTA, PALMEIRA	Todo o município	1	2	3	2	1	0
SC	OURO	OURO - Geral	LACERDÓPOLIS, OURO	Todo o município	1	1	2	2	0	0
SC	PALHOÇA	PALHOÇA - Geral	PALHOÇA	Todo o município	3	19	22	16	4	2
SC	PALMA SOLA	PALMA SOLA - Geral	PALMA SOLA	Todo o município	1	1	2	2	0	0
SC	PALMITOS	PALMITOS - Geral	CAIBI, PALMITOS	Todo o município	1	3	4	3	1	0
SC	PAPANDUVA	PAPANDUVA - Geral	PAPANDUVA	Todo o município	1	2	3	2	1	0
SC	PASSO DE TORRES	PASSO DE TORRES - Geral	PASSO DE TORRES	Todo o município	1	1	2	2	0	0
SC	PAULO LOPES	PAULO LOPES - Geral	PAULO LOPES	Todo o município	1	1	2	2	0	0
SC	PEDRAS GRANDES	PEDRAS GRANDES - Geral	PEDRAS GRANDES	Todo o município	1	0	1	1	0	0
SC	PENHA	PENHA - Geral	PENHA	Todo o município	1	3	4	3	1	0
SC	PESCARIA BRAVA	PESCARIA BRAVA - Geral	PESCARIA BRAVA	Todo o município	1	1	2	2	0	0
SC	PETROLÂNDIA	PETROLÂNDIA - Geral	PETROLÂNDIA	Todo o município	1	1	2	2	0	0
SC	PINHALZINHO	PINHALZINHO - Geral	PINHALZINHO, SUL BRASIL	Todo o município	1	3	4	3	1	0
SC	PLANALTO ALEGRE	PLANALTO ALEGRE - Geral	CAXAMBU DO SUL, PLANALTO ALEGRE	Todo o município	1	1	2	2	0	0
SC	POMERODE	POMERODE - Geral	POMERODE	Todo o município	1	3	4	3	1	0
SC	PONTE ALTA	PONTE ALTA - Geral	PONTE ALTA	Todo o município	1	1	2	2	0	0
SC	PONTE SERRADA	PONTE SERRADA - Geral	PASSOS MAIA, PONTE SERRADA	Todo o município	1	2	3	2	1	0
SC	PORTO BELO	PORTO BELO - Geral	PORTO BELO	Todo o município	1	2	3	2	1	0
SC	PORTO UNIÃO	PORTO UNIÃO - Geral	PORTO UNIÃO	Todo o município	1	4	5	3	1	1
SC	POUSO REDONDO	POUSO REDONDO - Geral	POUSO REDONDO	Todo o município	1	2	3	2	1	0
SC	PRAIA GRANDE	PRAIA GRANDE - Geral	PRAIA GRANDE	Todo o município	1	1	2	2	0	0

**ANEXO I-QUADRO DE VAGAS**

UF	Município Sede Posto Coleta	Área de Trabalho	Municípios atendidos pelo Posto de Coleta (municípios de trabalho do ACM e ACS)	Composição da Área de Trabalho (locais onde o ACM e o ACS trabalharão)	Vagas ACM	Vagas ACS	Total de vagas	AC	PPP	PcD
SC	PRESIDENTE GETÚLIO	PRESIDENTE GETÚLIO - Geral	PRESIDENTE GETÚLIO	Todo o município	1	3	4	3	1	0
SC	QUILOMBO	QUILOMBO - Geral	FORMOSA DO SUL, IRATI, QUILOMBO, SANTIAGO DO SUL	Todo o município	1	2	3	2	1	0
SC	RANCHO QUEIMADO	RANCHO QUEIMADO - Geral	ANGELINA, RANCHO QUEIMADO	Todo o município	1	2	3	2	1	0
SC	RIO DAS ANTAS	RIO DAS ANTAS - Geral	RIO DAS ANTAS	Todo o município	1	1	2	2	0	0
SC	RIO DO CAMPO	RIO DO CAMPO - Geral	RIO DO CAMPO	Todo o município	1	1	2	2	0	0
SC	RIO DO OESTE	RIO DO OESTE - Geral	RIO DO OESTE	Todo o município	1	1	2	2	0	0
SC	RIO DO SUL	RIO DO SUL - Geral	RIO DO SUL	Todo o município	1	8	9	6	2	1
SC	RIO DOS CEDROS	RIO DOS CEDROS - Geral	RIO DOS CEDROS	Todo o município	1	2	3	2	1	0
SC	RIO FORTUNA	RIO FORTUNA - Geral	RIO FORTUNA, SANTA ROSA DE LIMA	Todo o município	1	1	2	2	0	0
SC	RIO NEGRINHO	RIO NEGRINHO - Geral	RIO NEGRINHO	Todo o município	1	4	5	3	1	1
SC	RODEIO	RODEIO - Geral	ASCURRA, RODEIO	Todo o município	1	2	3	2	1	0
SC	ROMELÂNDIA	ROMELÂNDIA - Geral	ANCHIETA, FLOR DO SERTÃO, ROMELÂNDIA	Todo o município	1	1	2	2	0	0
SC	SALETE	SALETE - Geral	SALETE	Todo o município	1	1	2	2	0	0
SC	SANGÃO	SANGÃO - Geral	SANGÃO	Todo o município	1	1	2	2	0	0
SC	SANTA CECÍLIA	SANTA CECÍLIA - Geral	SANTA CECÍLIA	Todo o município	1	2	3	2	1	0
SC	SANTA ROSA DO SUL	SANTA ROSA DO SUL - Geral	SANTA ROSA DO SUL	Todo o município	1	1	2	2	0	0
SC	SANTA TEREZINHA	SANTA TEREZINHA - Geral	SANTA TEREZINHA	Todo o município	1	1	2	2	0	0
SC	SANTO AMARO DA IMPERATRIZ	SANTO AMARO DA IMPERATRIZ - Geral	SANTO AMARO DA IMPERATRIZ	Todo o município	1	3	4	3	1	0
SC	SÃO BENTO DO SUL	SÃO BENTO DO SUL - Geral	SÃO BENTO DO SUL	Todo o município	1	10	11	8	2	1
SC	SÃO CARLOS	SÃO CARLOS - Geral	ÁGUAS DE CHAPECÓ, CUNHATAÍ, SÃO CARLOS	Todo o município	1	2	3	2	1	0
SC	SÃO CRISTOVÃO DO SUL	SÃO CRISTOVÃO DO SUL - Geral	PONTE ALTA DO NORTE, SÃO CRISTOVÃO DO SUL	Todo o município	1	1	2	2	0	0
SC	SÃO DOMINGOS	SÃO DOMINGOS - Geral	SÃO DOMINGOS	Todo o município	1	2	3	2	1	0
SC	SÃO FRANCISCO DO SUL	SÃO FRANCISCO DO SUL - Geral	SÃO FRANCISCO DO SUL	Todo o município	1	5	6	4	1	1
SC	SÃO JOÃO BATISTA	SÃO JOÃO BATISTA - Geral	MAJOR GERCINO, SÃO JOÃO BATISTA	Todo o município	1	5	6	4	1	1
SC	SÃO JOÃO DO ITAPERIÚ	SÃO JOÃO DO ITAPERIÚ - Geral	SÃO JOÃO DO ITAPERIÚ	Todo o município	1	0	1	1	0	0
SC	SÃO JOÃO DO SUL	SÃO JOÃO DO SUL - Geral	SÃO JOÃO DO SUL	Todo o município	1	1	2	2	0	0
SC	SÃO JOAQUIM	SÃO JOAQUIM - Geral	BOM JARDIM DA SERRA, SÃO JOAQUIM	Todo o município	1	4	5	3	1	1
SC	SÃO JOSÉ	SÃO JOSÉ - Geral	SÃO JOSÉ	Todo o município	4	28	32	24	6	2
SC	SÃO JOSÉ DO CEDRO	SÃO JOSÉ DO CEDRO - Geral	GUARUJÁ DO SUL, PRINCESA, SÃO JOSÉ DO CEDRO	Todo o município	1	2	3	2	1	0
SC	SÃO JOSÉ DO CERRITO	SÃO JOSÉ DO CERRITO - Geral	SÃO JOSÉ DO CERRITO	Todo o município	1	1	2	2	0	0
SC	SÃO LOURENÇO DO OESTE	SÃO LOURENÇO DO OESTE - Geral	NOVO HORIZONTE, SÃO BERNARDINO, SÃO LOURENÇO DO OESTE	Todo o município	1	4	5	3	1	1
SC	SÃO LUDGERO	SÃO LUDGERO - Geral	SÃO LUDGERO	Todo o município	1	1	2	2	0	0
SC	SÃO MIGUEL DO OESTE	SÃO MIGUEL DO OESTE - Geral	BANDEIRANTE, DESCANSO, SÃO MIGUEL DO OESTE	Todo o município	1	8	9	6	2	1
SC	SÃO PEDRO DE ALCÂNTARA	SÃO PEDRO DE ALCÂNTARA - Geral	SÃO PEDRO DE ALCÂNTARA	Todo o município	1	0	1	1	0	0
SC	SAUDADES	SAUDADES - Geral	SAUDADES	Todo o município	1	1	2	2	0	0
SC	SCHROEDER	SCHROEDER - Geral	SCHROEDER	Todo o município	1	2	3	2	1	0
SC	SEARA	SEARA - Geral	SEARA, XAVANTINA	Todo o município	1	2	3	2	1	0
SC	SERRA ALTA	SERRA ALTA - Geral	BOM JESUS DO OESTE, MODELO, SERRA ALTA	Todo o município	1	1	2	2	0	0
SC	SIDERÓPOLIS	SIDERÓPOLIS - Geral	SIDERÓPOLIS, TREVISO	Todo o município	1	2	3	2	1	0
SC	SOMBRIO	SOMBRIO - Geral	SOMBRIO	Todo o município	1	3	4	3	1	0
SC	TAIÓ	TAIÓ - Geral	MIRIM DOCE, TAIÓ	Todo o município	1	3	4	3	1	0
SC	TANGARÁ	TANGARÁ - Geral	IBIAM, TANGARÁ	Todo o município	1	1	2	2	0	0
SC	TIJUCAS	TIJUCAS - Geral	TIJUCAS	Todo o município	1	4	5	3	1	1
SC	TIMBÉ DO SUL	TIMBÉ DO SUL - Geral	TIMBÉ DO SUL	Todo o município	1	1	2	2	0	0
SC	TIMBÓ	TIMBÓ - Geral	TIMBÓ	Todo o município	1	6	7	5	1	1

**ANEXO I-QUADRO DE VAGAS**

UF	Município Sede Posto Coleta	Área de Trabalho	Municípios atendidos pelo Posto de Coleta (municípios de trabalho do ACM e ACS)	Composição da Área de Trabalho (locais onde o ACM e o ACS trabalharão)	Vagas ACM	Vagas ACS	Total de vagas	AC	PPP	PcD
SC	TIMBÓ GRANDE	TIMBÓ GRANDE - Geral	TIMBÓ GRANDE	Todo o município	1	1	2	2	0	0
SC	TRÊS BARRAS	TRÊS BARRAS - Geral	TRÊS BARRAS	Todo o município	1	2	3	2	1	0
SC	TREZE DE MAIO	TREZE DE MAIO - Geral	TREZE DE MAIO	Todo o município	1	1	2	2	0	0
SC	TREZE TÍLIAS	TREZE TÍLIAS - Geral	TREZE TÍLIAS	Todo o município	1	1	2	2	0	0
SC	TROMBUDO CENTRAL	TROMBUDO CENTRAL - Geral	BRAÇO DO TROMBUDO, TROMBUDO CENTRAL	Todo o município	1	2	3	2	1	0
SC	TUBARÃO	TUBARÃO - Geral	TUBARÃO	Todo o município	1	12	13	9	3	1
SC	TUNÁPOLIS	TUNÁPOLIS - Geral	BELMONTE, SANTA HELENA, TUNÁPOLIS	Todo o município	1	1	2	2	0	0
SC	TURVO	TURVO - Geral	ERMO, TURVO	Todo o município	1	3	4	3	1	0
SC	URUBICI	URUBICI - Geral	RIO RUFINO, URUBICI	Todo o município	1	1	2	2	0	0
SC	URUPEMA	URUPEMA - Geral	PAINEL, URUPEMA	Todo o município	1	1	2	2	0	0
SC	URUSSANGA	URUSSANGA - Geral	URUSSANGA	Todo o município	1	3	4	3	1	0
SC	VARGEM BONITA	VARGEM BONITA - Geral	VARGEM BONITA	Todo o município	1	0	1	1	0	0
SC	VIDAL RAMOS	VIDAL RAMOS - Geral	VIDAL RAMOS	Todo o município	1	1	2	2	0	0
SC	VIDEIRA	VIDEIRA - Geral	IOMERÊ, PINHEIRO PRETO, VIDEIRA	Todo o município	1	7	8	5	2	1
SC	VITOR MEIRELES	VITOR MEIRELES - Geral	VITOR MEIRELES	Todo o município	1	1	2	2	0	0
SC	XANXERÊ	XANXERÊ - Geral	XANXERÊ	Todo o município	1	6	7	5	1	1
SC	XAXIM	XAXIM - Geral	CORDILHEIRA ALTA, XAXIM	Todo o município	1	3	4	3	1	0
SC	ZORTÉA	ZORTÉA - Geral	ZORTÉA	Todo o município	1	0	1	1	0	0
SE	AQUIDABÃ	AQUIDABÃ - Geral	AQUIDABÃ	Todo o município	1	2	3	2	1	0
SE	ARACAJU	ARACAJU - Geral	ARACAJU	Bairros Centro, Cirurgia, Getúlio Vargas, Grageru, Inácio Barbosa, Jabotiana, Jardins, Luzia, Pereira Lobo, Ponto Novo, Salgado Filho, São José, Suíça e Treze de Julho	3	16	19	14	4	1
SE	ARACAJU	Aracaju Sul	ARACAJU	Zona de Expansão e bairros 17 de Março, Aeroporto, Atalaia, Coroa do Meio, Farolândia, Santa Maria e São Conrado	3	22	25	18	5	2
SE	ARACAJU	Aracaju Norte	ARACAJU	Bairros América, Bugio, Capucho, Cidade Nova, Dezoito do Forte, Dom Luciano, Industrial, Japãozinho, Jardim Centenário, José Conrado de Araújo, Lamarão, Novo Paraíso, Olaria, Palestina, Porto Dantas, Santo Antônio, Santos Dumont, Siqueira Campos e Soledade	3	28	31	23	6	2
SE	ARAUÁ	ARAUÁ - Geral	ARAUÁ	Todo o município	1	1	2	2	0	0
SE	AREIA BRANCA	AREIA BRANCA - Geral	AREIA BRANCA	Todo o município	1	2	3	2	1	0
SE	BARRA DOS COQUEIROS	BARRA DOS COQUEIROS - Geral	BARRA DOS COQUEIROS	Todo o município	1	3	4	3	1	0
SE	BOQUIM	BOQUIM - Geral	BOQUIM	Todo o município	1	2	3	2	1	0
SE	BREJO GRANDE	BREJO GRANDE - Geral	BREJO GRANDE, ILHA DAS FLORES	Todo o município	1	2	3	2	1	0
SE	CAMPO DO BRITO	CAMPO DO BRITO - Geral	CAMPO DO BRITO	Todo o município	1	2	3	2	1	0
SE	CANINDÉ DE SÃO FRANCISCO	CANINDÉ DE SÃO FRANCISCO - Geral	CANINDÉ DE SÃO FRANCISCO	Todo o município	1	2	3	2	1	0
SE	CAPELA	CAPELA - Geral	CAPELA	Todo o município	1	3	4	3	1	0
SE	CARIRA	CARIRA - Geral	CARIRA	Todo o município	1	3	4	3	1	0
SE	CARMÓPOLIS	CARMÓPOLIS - Geral	CARMÓPOLIS, GENERAL MAYNARD	Todo o município	1	2	3	2	1	0
SE	CEDRO DE SÃO JOÃO	CEDRO DE SÃO JOÃO - Geral	CEDRO DE SÃO JOÃO, MALHADA DOS BOIS, SÃO FRANCISCO	Todo o município	1	1	2	2	0	0
SE	CRISTINÁPOLIS	CRISTINÁPOLIS - Geral	CRISTINÁPOLIS	Todo o município	1	2	3	2	1	0



**ANEXO I-QUADRO DE VAGAS**

UF	Município Sede Posto Coleta	Área de Trabalho	Municípios atendidos pelo Posto de Coleta (municípios de trabalho do ACM e ACS)	Composição da Área de Trabalho (locais onde o ACM e o ACS trabalharão)	Vagas ACM	Vagas ACS	Total de vagas	AC	PPP	PcD
SE	DIVINA PASTORA	DIVINA PASTORA - Geral	DIVINA PASTORA	Todo o município	1	0	1	1	0	0
SE	ESTÂNCIA	ESTÂNCIA - Geral	ESTÂNCIA	Todo o município	1	7	8	5	2	1
SE	FEIRA NOVA	FEIRA NOVA - Geral	FEIRA NOVA	Todo o município	1	1	2	2	0	0
SE	FREI PAULO	FREI PAULO - Geral	FREI PAULO, PEDRA MOLE	Todo o município	1	2	3	2	1	0
SE	GARARU	GARARU - Geral	GARARU	Todo o município	1	1	2	2	0	0
SE	GRACHO CARDOSO	GRACHO CARDOSO - Geral	GRACHO CARDOSO	Todo o município	1	1	2	2	0	0
SE	INDIAROBA	INDIAROBA - Geral	INDIAROBA	Todo o município	1	1	2	2	0	0
SE	ITABAIANA	ITABAIANA - Geral	ITABAIANA	Todo o município	2	10	12	9	2	1
SE	ITABAIANINHA	ITABAIANINHA - Geral	ITABAIANINHA	Todo o município	1	5	6	4	1	1
SE	ITABI	ITABI - Geral	ITABI	Todo o município	1	1	2	2	0	0
SE	ITAPORANGA D'AJUDA	ITAPORANGA D'AJUDA - Geral	ITAPORANGA D'AJUDA	Todo o município	1	3	4	3	1	0
SE	JAPARATUBA	JAPARATUBA - Geral	JAPARATUBA	Todo o município	1	2	3	2	1	0
SE	JAPOATÃ	JAPOATÃ - Geral	JAPOATÃ	Todo o município	1	1	2	2	0	0
SE	LAGARTO	Colônia Treze	LAGARTO	Colônia Treze, Jenipapo, Brasília, Estancinha, Araçá, Rio das Vacas e Açuzinho	1	3	4	3	1	0
SE	LAGARTO	LAGARTO - Geral	LAGARTO	Todo o município, exceto Colônia Treze, Jenipapo, Brasília, Estancinha, Araçá, Rio das Vacas e Açuzinho	1	8	9	6	2	1
SE	LARANJEIRAS	LARANJEIRAS - Geral	LARANJEIRAS	Todo o município	1	2	3	2	1	0
SE	MACAMBIRA	MACAMBIRA - Geral	MACAMBIRA	Todo o município	1	1	2	2	0	0
SE	MALHADOR	MALHADOR - Geral	MALHADOR	Todo o município	1	1	2	2	0	0
SE	MARUIM	MARUIM - Geral	MARUIM	Todo o município	1	2	3	2	1	0
SE	MOITA BONITA	MOITA BONITA - Geral	MOITA BONITA	Todo o município	1	1	2	2	0	0
SE	MONTE ALEGRE DE SERGIPE	MONTE ALEGRE DE SERGIPE - Geral	MONTE ALEGRE DE SERGIPE	Todo o município	1	1	2	2	0	0
SE	MURIBECA	MURIBECA - Geral	MURIBECA	Todo o município	1	1	2	2	0	0
SE	NEÓPOLIS	NEÓPOLIS - Geral	NEÓPOLIS, SANTANA DO SÃO FRANCISCO	Todo o município	1	3	4	3	1	0
SE	NOSSA SENHORA APARECIDA	NOSSA SENHORA APARECIDA - Geral	NOSSA SENHORA APARECIDA, SÃO MIGUEL DO ALEIXO	Todo o município	1	1	2	2	0	0
SE	NOSSA SENHORA DA GLÓRIA	NOSSA SENHORA DA GLÓRIA - Geral	NOSSA SENHORA DA GLÓRIA	Todo o município	1	4	5	3	1	1
SE	NOSSA SENHORA DAS DORES	NOSSA SENHORA DAS DORES - Geral	CUMBE, NOSSA SENHORA DAS DORES	Todo o município	1	4	5	3	1	1
SE	NOSSA SENHORA DE LOURDES	NOSSA SENHORA DE LOURDES - Geral	NOSSA SENHORA DE LOURDES	Todo o município	1	1	2	2	0	0
SE	NOSSA SENHORA DO SOCORRO	NOSSA SENHORA DO SOCORRO - Geral	NOSSA SENHORA DO SOCORRO	Todo o município	3	18	21	15	4	2
SE	PACATUBA	PACATUBA - Geral	PACATUBA	Todo o município	1	1	2	2	0	0
SE	PEDRINHAS	PEDRINHAS - Geral	PEDRINHAS	Todo o município	1	1	2	2	0	0
SE	PINHÃO	PINHÃO - Geral	PINHÃO	Todo o município	1	1	2	2	0	0
SE	PIRAMBU	PIRAMBU - Geral	PIRAMBU	Todo o município	1	1	2	2	0	0
SE	POÇO REDONDO	POÇO REDONDO - Geral	POÇO REDONDO	Todo o município	1	3	4	3	1	0
SE	POÇO VERDE	POÇO VERDE - Geral	POÇO VERDE	Todo o município	1	2	3	2	1	0
SE	PORTO DA FOLHA	PORTO DA FOLHA - Geral	PORTO DA FOLHA	Todo o município	1	3	4	3	1	0
SE	PROPRIÁ	PROPRIÁ - Geral	AMPARO DE SÃO FRANCISCO, CANHOBÁ, PROPRIÁ, TELHA	Todo o município	1	5	6	4	1	1
SE	RIACHÃO DO DANTAS	RIACHÃO DO DANTAS - Geral	RIACHÃO DO DANTAS	Todo o município	1	2	3	2	1	0
SE	RIACHUELO	RIACHUELO - Geral	RIACHUELO, SANTA ROSA DE LIMA	Todo o município	1	1	2	2	0	0
SE	RIBEIRÓPOLIS	RIBEIRÓPOLIS - Geral	RIBEIRÓPOLIS	Todo o município	1	2	3	2	1	0
SE	ROSÁRIO DO CATETE	ROSÁRIO DO CATETE - Geral	ROSÁRIO DO CATETE	Todo o município	1	1	2	2	0	0

**ANEXO I-QUADRO DE VAGAS**

UF	Município Sede Posto Coleta	Área de Trabalho	Municípios atendidos pelo Posto de Coleta (municípios de trabalho do ACM e ACS)	Composição da Área de Trabalho (locais onde o ACM e o ACS trabalharão)	Vagas ACM	Vagas ACS	Total de vagas	AC	PPP	PcD
SE	SALGADO	SALGADO - Geral	SALGADO	Todo o município	1	2	3	2	1	0
SE	SANTA LUZIA DO ITANHY	SANTA LUZIA DO ITANHY - Geral	SANTA LUZIA DO ITANHY	Todo o município	1	1	2	2	0	0
SE	SANTO AMARO DAS BROTAS	SANTO AMARO DAS BROTAS - Geral	SANTO AMARO DAS BROTAS	Todo o município	1	1	2	2	0	0
SE	SÃO CRISTÓVÃO	SÃO CRISTÓVÃO - Geral	SÃO CRISTÓVÃO	Todo o município	2	9	11	8	2	1
SE	SÃO DOMINGOS	SÃO DOMINGOS - Geral	SÃO DOMINGOS	Todo o município	1	1	2	2	0	0
SE	SIMÃO DIAS	SIMÃO DIAS - Geral	SIMÃO DIAS	Todo o município	1	4	5	3	1	1
SE	SIRIRI	SIRIRI - Geral	SIRIRI	Todo o município	1	1	2	2	0	0
SE	TOBIAS BARRETO	TOBIAS BARRETO - Geral	TOBIAS BARRETO	Todo o município	1	6	7	5	1	1
SE	TOMAR DO GERU	TOMAR DO GERU - Geral	TOMAR DO GERU	Todo o município	1	1	2	2	0	0
SE	UMBAÚBA	UMBAÚBA - Geral	UMBAÚBA	Todo o município	1	2	3	2	1	0
SP	ADAMANTINA	ADAMANTINA - Geral	ADAMANTINA	Todo o município	1	4	5	3	1	1
SP	AGUAÍ	AGUAÍ - Geral	AGUAÍ	Todo o município	1	3	4	3	1	0
SP	ÁGUAS DA PRATA	ÁGUAS DA PRATA - Geral	ÁGUAS DA PRATA	Todo o município	1	1	2	2	0	0
SP	ÁGUAS DE SANTA BÁRBARA	ÁGUAS DE SANTA BÁRBARA - Geral	ÁGUAS DE SANTA BÁRBARA	Todo o município	1	1	2	2	0	0
SP	AGUDOS	AGUDOS - Geral	AGUDOS, BOREBI, PAULISTÂNIA	Todo o município	1	3	4	3	1	0
SP	ALAMBARI	ALAMBARI - Geral	ALAMBARI	Todo o município	1	1	2	2	0	0
SP	ALTAIR	ALTAIR - Geral	ALTAIR	Todo o município	1	0	1	1	0	0
SP	ALTINÓPOLIS	ALTINÓPOLIS - Geral	ALTINÓPOLIS	Todo o município	1	2	3	2	1	0
SP	ALTO ALEGRE	ALTO ALEGRE - Geral	ALTO ALEGRE	Todo o município	1	0	1	1	0	0
SP	ALUMÍNIO	ALUMÍNIO - Geral	ALUMÍNIO	Todo o município	1	2	3	2	1	0
SP	ÁLVARES MACHADO	ÁLVARES MACHADO - Geral	ALFREDO MARCONDES, ÁLVARES MACHADO	Todo o município	1	4	5	3	1	1
SP	ÁLVARO DE CARVALHO	ÁLVARO DE CARVALHO - Geral	ÁLVARO DE CARVALHO	Todo o município	1	0	1	1	0	0
SP	ALVINLÂNDIA	ALVINLÂNDIA - Geral	ALVINLÂNDIA, LUPÉRCIO	Todo o município	1	1	2	2	0	0
SP	AMERICANA	AMERICANA - Geral	AMERICANA	Todo o município	3	23	26	19	5	2
SP	AMÉRICO BRASILIENSE	AMÉRICO BRASILIENSE - Geral	AMÉRICO BRASILIENSE	Todo o município	1	4	5	3	1	1
SP	AMÉRICO DE CAMPOS	AMÉRICO DE CAMPOS - Geral	ÁLVARES FLORENCE, AMÉRICO DE CAMPOS, PONTES GESTAL	Todo o município	1	1	2	2	0	0
SP	AMPARO	AMPARO - Geral	AMPARO	Todo o município	1	7	8	5	2	1
SP	ANDRADINA	ANDRADINA - Geral	ANDRADINA	Todo o município	1	6	7	5	1	1
SP	ANGATUBA	ANGATUBA - Geral	ANGATUBA	Todo o município	1	3	4	3	1	0
SP	ANHEMBI	ANHEMBI - Geral	ANHEMBI	Todo o município	1	1	2	2	0	0
SP	APARECIDA	APARECIDA - Geral	APARECIDA	Todo o município	1	3	4	3	1	0
SP	APARECIDA D'OESTE	APARECIDA D'OESTE - Geral	APARECIDA D'OESTE, MARINÓPOLIS	Todo o município	1	1	2	2	0	0
SP	APIAÍ	APIAÍ - Geral	APIAÍ, ITAÓCA, RIBEIRA	Todo o município	1	4	5	3	1	1
SP	ARAÇARIGUAMA	ARAÇARIGUAMA - Geral	ARAÇARIGUAMA	Todo o município	1	2	3	2	1	0
SP	ARAÇATUBA	ARAÇATUBA - Geral	ARAÇATUBA	Todo o município	3	20	23	16	5	2
SP	ARAÇOIABA DA SERRA	ARAÇOIABA DA SERRA - Geral	ARAÇOIABA DA SERRA	Todo o município	1	3	4	3	1	0
SP	ARAMINA	ARAMINA - Geral	ARAMINA	Todo o município	1	1	2	2	0	0
SP	ARANDU	ARANDU - Geral	ARANDU	Todo o município	1	1	2	2	0	0
SP	ARARAQUARA	ARARAQUARA - Geral	ARARAQUARA, GAVIÃO PEIXOTO	Todo o município	3	25	28	20	6	2
SP	ARARAS	ARARAS - Geral	ARARAS	Todo o município	2	12	14	10	3	1
SP	AREALVA	AREALVA - Geral	AREALVA	Todo o município	1	1	2	2	0	0
SP	AREIÓPOLIS	AREIÓPOLIS - Geral	AREIÓPOLIS	Todo o município	1	1	2	2	0	0
SP	ARIRANHA	ARIRANHA - Geral	ARIRANHA	Todo o município	1	1	2	2	0	0
SP	ARTUR NOGUEIRA	ARTUR NOGUEIRA - Geral	ARTUR NOGUEIRA	Todo o município	1	4	5	3	1	1
SP	ARUJÁ	ARUJÁ - Geral	ARUJÁ	Todo o município	1	9	10	7	2	1
SP	ASSIS	ASSIS - Geral	ASSIS, PLATINA	Todo o município	1	11	12	9	2	1

**ANEXO I-QUADRO DE VAGAS**

UF	Município Sede Posto Coleta	Área de Trabalho	Municípios atendidos pelo Posto de Coleta (municípios de trabalho do ACM e ACS)	Composição da Área de Trabalho (locais onde o ACM e o ACS trabalharão)	Vagas ACM	Vagas ACS	Total de vagas	AC	PPP	PcD
SP	ATIBAIA	ATIBAIA - Geral	ATIBAIA	Todo o município	2	13	15	11	3	1
SP	AURIFLAMA	AURIFLAMA - Geral	AURIFLAMA	Todo o município	1	2	3	2	1	0
SP	AVAÍ	AVAÍ - Geral	AVAÍ	Todo o município	1	1	2	2	0	0
SP	AVANHANDAVA	AVANHANDAVA - Geral	AVANHANDAVA	Todo o município	1	1	2	2	0	0
SP	AVARÉ	AVARÉ - Geral	AVARÉ	Todo o município	1	9	10	7	2	1
SP	BADY BASSITT	BADY BASSITT - Geral	BADY BASSITT	Todo o município	1	2	3	2	1	0
SP	BALBINOS	BALBINOS - Geral	BALBINOS	Todo o município	1	0	1	1	0	0
SP	BÁLSAMO	BÁLSAMO - Geral	BÁLSAMO	Todo o município	1	1	2	2	0	0
SP	BANANAL	BANANAL - Geral	ARAPÉI, BANANAL	Todo o município	1	2	3	2	1	0
SP	BARBOSA	BARBOSA - Geral	BARBOSA	Todo o município	1	1	2	2	0	0
SP	BARIRI	BARIRI - Geral	BARIRI	Todo o município	1	3	4	3	1	0
SP	BARRA BONITA	BARRA BONITA - Geral	BARRA BONITA	Todo o município	1	4	5	3	1	1
SP	BARRA DO CHAPÉU	BARRA DO CHAPÉU - Geral	BARRA DO CHAPÉU	Todo o município	1	1	2	2	0	0
SP	BARRA DO TURVO	BARRA DO TURVO - Geral	BARRA DO TURVO	Todo o município	1	1	2	2	0	0
SP	BARRETOS	BARRETOS - Geral	BARRETOS	Todo o município	2	12	14	10	3	1
SP	BARRINHA	BARRINHA - Geral	BARRINHA	Todo o município	1	3	4	3	1	0
SP	BARUERI	BARUERI - Geral	BARUERI	Todo o município	4	25	29	21	6	2
SP	BASTOS	BASTOS - Geral	BASTOS	Todo o município	1	2	3	2	1	0
SP	BATATAIS	BATATAIS - Geral	BATATAIS	Todo o município	1	5	6	4	1	1
SP	BAURU	BAURU - Geral	BAURU	Todo o município	5	36	41	30	8	3
SP	BEBEDOURO	BEBEDOURO - Geral	BEBEDOURO	Todo o município	2	8	10	7	2	1
SP	BENTO DE ABREU	BENTO DE ABREU - Geral	BENTO DE ABREU	Todo o município	1	0	1	1	0	0
SP	BERNARDINO DE CAMPOS	BERNARDINO DE CAMPOS - Geral	BERNARDINO DE CAMPOS, TIMBURI	Todo o município	1	2	3	2	1	0
SP	BERTIOGA	BERTIOGA - Geral	BERTIOGA	Todo o município	1	5	6	4	1	1
SP	BILAC	BILAC - Geral	BILAC	Todo o município	1	1	2	2	0	0
SP	BIRIGUI	BIRIGUI - Geral	BIRIGUI	Todo o município	2	12	14	10	3	1
SP	BIRITIBA-MIRIM	BIRITIBA-MIRIM - Geral	BIRITIBA-MIRIM	Todo o município	1	4	5	3	1	1
SP	BOA ESPERANÇA DO SUL	BOA ESPERANÇA DO SUL - Geral	BOA ESPERANÇA DO SUL, TRABIJU	Todo o município	1	2	3	2	1	0
SP	BOCAINA	BOCAINA - Geral	BOCAINA	Todo o município	1	1	2	2	0	0
SP	BOFETE	BOFETE - Geral	BOFETE	Todo o município	1	1	2	2	0	0
SP	BOITUVA	BOITUVA - Geral	BOITUVA	Todo o município	1	5	6	4	1	1
SP	BOM JESUS DOS PERDÕES	BOM JESUS DOS PERDÕES - Geral	BOM JESUS DOS PERDÕES	Todo o município	1	2	3	2	1	0
SP	BORACÉIA	BORACÉIA - Geral	BORACÉIA	Todo o município	1	0	1	1	0	0
SP	BORBOREMA	BORBOREMA - Geral	BORBOREMA	Todo o município	1	2	3	2	1	0
SP	BOTUCATU	BOTUCATU - Geral	BOTUCATU	Todo o município	2	15	17	13	3	1
SP	BRAGANÇA PAULISTA	BRAGANÇA PAULISTA - Geral	BRAGANÇA PAULISTA	Todo o município	2	16	18	13	4	1
SP	BRAÚNA	BRAÚNA - Geral	BRAÚNA	Todo o município	1	1	2	2	0	0
SP	BREJO ALEGRE	BREJO ALEGRE - Geral	BREJO ALEGRE	Todo o município	1	0	1	1	0	0
SP	BRODOWSKI	BRODOWSKI - Geral	BRODOWSKI	Todo o município	1	3	4	3	1	0
SP	BROTAS	BROTAS - Geral	BROTAS	Todo o município	1	2	3	2	1	0
SP	BURI	BURI - Geral	BURI	Todo o município	1	2	3	2	1	0
SP	BURITAMA	BURITAMA - Geral	BURITAMA	Todo o município	1	2	3	2	1	0
SP	BURITIZAL	BURITIZAL - Geral	BURITIZAL	Todo o município	1	1	2	2	0	0
SP	CABRÁLIA PAULISTA	CABRÁLIA PAULISTA - Geral	CABRÁLIA PAULISTA	Todo o município	1	0	1	1	0	0
SP	CABREÚVA	CABREÚVA - Geral	CABREÚVA	Todo o município	1	4	5	3	1	1
SP	CAÇAPAVA	CAÇAPAVA - Geral	CAÇAPAVA	Todo o município	2	8	10	7	2	1
SP	CACHOEIRA PAULISTA	CACHOEIRA PAULISTA - Geral	CACHOEIRA PAULISTA	Todo o município	1	3	4	3	1	0

**ANEXO I-QUADRO DE VAGAS**

UF	Município Sede Posto Coleta	Área de Trabalho	Municípios atendidos pelo Posto de Coleta (municípios de trabalho do ACM e ACS)	Composição da Área de Trabalho (locais onde o ACM e o ACS trabalharão)	Vagas ACM	Vagas ACS	Total de vagas	AC	PPP	PcD
SP	CACONDE	CACONDE - Geral	CACONDE	Todo o município	1	2	3	2	1	0
SP	CAFELÂNDIA	CAFELÂNDIA - Geral	CAFELÂNDIA	Todo o município	1	3	4	3	1	0
SP	CAEIRAS	CAEIRAS - Geral	CAEIRAS	Todo o município	1	9	10	7	2	1
SP	CAIUÁ	CAIUÁ - Geral	CAIUÁ	Todo o município	1	1	2	2	0	0
SP	CAJAMAR	CAJAMAR - Geral	CAJAMAR	Todo o município	1	6	7	5	1	1
SP	CAJATI	CAJATI - Geral	CAJATI	Todo o município	1	4	5	3	1	1
SP	CAJOBI	CAJOBI - Geral	CAJOBI	Todo o município	1	1	2	2	0	0
SP	CAJURU	CAJURU - Geral	CAJURU, CÁSSIA DOS COQUEIROS, SANTA CRUZ DA ESPERANÇA	Todo o município	1	3	4	3	1	0
SP	CAMPINA DO MONTE ALEGRE	CAMPINA DO MONTE ALEGRE - Geral	CAMPINA DO MONTE ALEGRE	Todo o município	1	1	2	2	0	0
SP	CAMPINAS	Campinas - Sudeste	CAMPINAS	Bairros de Jardim Califórnia, Jardim Monte Cristo, Jardim do Lago II, Swiss Park, Jardim Icarai, Jardim Noêmia, Jardim Conceição, Jardim São José, Vila Lourdes, Parque Camboriú, Jardim San Diego, Parque Centenário, Santa Rita de Cássia, Cidade Singer, Campo Belo, Jardim São Domingos, Jardim Itaguaçu e adjacências.	2	13	15	11	3	1
SP	CAMPINAS	Campinas - Ouro Verde e Campo Grande	CAMPINAS	Distritos de Ouro Verde e Campo Grande	3	25	28	20	6	2
SP	CAMPINAS	Campinas - Norte	CAMPINAS	Bairros de Jd. N. Europa, Jd. S. Gabriel, Jd N. York, Jd. C. Lourenço, V. Marieta, Jd Leonor, V. Ypê, Jd. Estoril, Jd. Proença, Bosque, Ch. da Barra, Pq. Brasília, Jd. C. Gomes, Jd. Santana, Jd. Nilópolis, Pq. Imperador, Sousas, J. Egídio, AlphaVille, R. dos Dourados, Pq. Xangrilá, Jd. S. Lúcia, C. Elísios, Jd. Itatinga, V. União, Jd. Londres, Jd. Ipaussurama, V. Rica, C. Jardim, Pq. Industrial, Bonfim, V. Teixeira, Castelo e adjacências.	11	92	103	66	31	6
SP	CAMPO LIMPO PAULISTA	CAMPO LIMPO PAULISTA - Geral	CAMPO LIMPO PAULISTA	Todo o município	1	7	8	5	2	1
SP	CAMPOS DO JORDÃO	CAMPOS DO JORDÃO - Geral	CAMPOS DO JORDÃO	Todo o município	1	5	6	4	1	1
SP	CANANÉIA	CANANÉIA - Geral	CANANÉIA	Todo o município	1	1	2	2	0	0
SP	CANAS	CANAS - Geral	CANAS	Todo o município	1	0	1	1	0	0
SP	CÂNDIDO MOTA	CÂNDIDO MOTA - Geral	CÂNDIDO MOTA	Todo o município	1	4	5	3	1	1
SP	CÂNDIDO RODRIGUES	CÂNDIDO RODRIGUES - Geral	CÂNDIDO RODRIGUES	Todo o município	1	0	1	1	0	0
SP	CANITAR	CANITAR - Geral	CANITAR	Todo o município	1	1	2	2	0	0
SP	CAPÃO BONITO	CAPÃO BONITO - Geral	CAPÃO BONITO	Todo o município	1	5	6	4	1	1
SP	CAPELA DO ALTO	CAPELA DO ALTO - Geral	CAPELA DO ALTO	Todo o município	1	2	3	2	1	0
SP	CAPIVARI	CAPIVARI - Geral	CAPIVARI, MOMBUCA	Todo o município	1	6	7	5	1	1
SP	CARAGUATATUBA	CARAGUATATUBA - Região Sul	CARAGUATATUBA	Distritos de Porto Novo até Jardim das Gaivotas.	1	5	6	4	1	1
SP	CARAGUATATUBA	CARAGUATATUBA - Regiões Central e Norte	CARAGUATATUBA	Distrito Sede.	1	8	9	6	2	1
SP	CARAPICUÍBA	CARAPICUÍBA - Geral	CARAPICUÍBA	Todo o município	4	35	39	29	8	2
SP	CARDOSO	CARDOSO - Geral	CARDOSO	Todo o município	1	2	3	2	1	0

**ANEXO I-QUADRO DE VAGAS**

UF	Município Sede Posto Coleta	Área de Trabalho	Municípios atendidos pelo Posto de Coleta (municípios de trabalho do ACM e ACS)	Composição da Área de Trabalho (locais onde o ACM e o ACS trabalharão)	Vagas ACM	Vagas ACS	Total de vagas	AC	PPP	PcD
SP	CASA BRANCA	CASA BRANCA - Geral	CASA BRANCA	Todo o município	1	4	5	3	1	1
SP	CASTILHO	CASTILHO - Geral	CASTILHO	Todo o município	1	2	3	2	1	0
SP	CATANDUVA	CATANDUVA - Geral	CATANDUVA	Todo o município	2	12	14	10	3	1
SP	CATIGUÁ	CATIGUÁ - Geral	CATIGUÁ	Todo o município	1	1	2	2	0	0
SP	CEDRAL	CEDRAL - Geral	CEDRAL	Todo o município	1	1	2	2	0	0
SP	CERQUEIRA CÉSAR	CERQUEIRA CÉSAR - Geral	CERQUEIRA CÉSAR	Todo o município	1	2	3	2	1	0
SP	CERQUILHO	CERQUILHO - Geral	CERQUILHO	Todo o município	1	4	5	3	1	1
SP	CESÁRIO LANGE	CESÁRIO LANGE - Geral	CESÁRIO LANGE	Todo o município	1	2	3	2	1	0
SP	CHARQUEADA	CHARQUEADA - Geral	CHARQUEADA	Todo o município	1	2	3	2	1	0
SP	CHAVANTES	CHAVANTES - Geral	CHAVANTES	Todo o município	1	1	2	2	0	0
SP	CLEMENTINA	CLEMENTINA - Geral	CLEMENTINA	Todo o município	1	1	2	2	0	0
SP	COLINA	COLINA - Geral	COLINA	Todo o município	1	2	3	2	1	0
SP	COLÔMBIA	COLÔMBIA - Geral	COLÔMBIA	Todo o município	1	1	2	2	0	0
SP	CONCHAL	CONCHAL - Geral	CONCHAL	Todo o município	1	3	4	3	1	0
SP	CONCHAS	CONCHAS - Geral	CONCHAS	Todo o município	1	2	3	2	1	0
SP	CORDEIRÓPOLIS	CORDEIRÓPOLIS - Geral	CORDEIRÓPOLIS	Todo o município	1	2	3	2	1	0
SP	COROADOS	COROADOS - Geral	COROADOS	Todo o município	1	1	2	2	0	0
SP	CORUMBATAÍ	CORUMBATAÍ - Geral	CORUMBATAÍ	Todo o município	1	1	2	2	0	0
SP	COSMÓPOLIS	COSMÓPOLIS - Geral	COSMÓPOLIS	Todo o município	1	6	7	5	1	1
SP	COSMORAMA	COSMORAMA - Geral	COSMORAMA	Todo o município	1	1	2	2	0	0
SP	COTIA	COTIA - Geral	COTIA	Todo o município	3	22	25	18	5	2
SP	CRAVINHOS	CRAVINHOS - Geral	CRAVINHOS	Todo o município	1	4	5	3	1	1
SP	CRISTAIS PAULISTA	CRISTAIS PAULISTA - Geral	CRISTAIS PAULISTA	Todo o município	1	2	3	2	1	0
SP	CRUZEIRO	CRUZEIRO - Geral	CRUZEIRO	Todo o município	1	8	9	6	2	1
SP	CUBATÃO	CUBATÃO - Geral	CUBATÃO	Todo o município.	2	12	14	10	3	1
SP	CUNHA	CUNHA - Geral	CUNHA	Todo o município	1	2	3	2	1	0
SP	DESCALVADO	DESCALVADO - Geral	DESCALVADO	Todo o município	1	3	4	3	1	0
SP	DIADEMA	DIADEMA - Geral	DIADEMA	Todo o município	4	42	46	34	9	3
SP	DIVINOLÂNDIA	DIVINOLÂNDIA - Geral	DIVINOLÂNDIA	Todo o município	1	1	2	2	0	0
SP	DOBRADA	DOBRADA - Geral	DOBRADA	Todo o município	1	1	2	2	0	0
SP	DOIS CÓRREGOS	DOIS CÓRREGOS - Geral	DOIS CÓRREGOS	Todo o município	1	3	4	3	1	0
SP	DOURADO	DOURADO - Geral	DOURADO	Todo o município	1	1	2	2	0	0
SP	DRACENA	DRACENA - Geral	DRACENA	Todo o município	1	5	6	4	1	1
SP	DUARTINA	DUARTINA - Geral	DUARTINA	Todo o município	1	1	2	2	0	0
SP	DUMONT	DUMONT - Geral	DUMONT	Todo o município	1	1	2	2	0	0
SP	ECHAPORÃ	ECHAPORÃ - Geral	ECHAPORÃ	Todo o município	1	1	2	2	0	0
SP	ELDORADO	ELDORADO - Geral	ELDORADO	Todo o município	1	1	2	2	0	0
SP	ELIAS FAUSTO	ELIAS FAUSTO - Geral	ELIAS FAUSTO	Todo o município	1	2	3	2	1	0
SP	EMBU	EMBU - Geral	EMBU	Todo o município	3	23	26	19	5	2
SP	EMBU-GUAÇU	EMBU-GUAÇU - Geral	EMBU-GUAÇU	Todo o município	1	5	6	4	1	1
SP	ENGENHEIRO COELHO	ENGENHEIRO COELHO - Geral	ENGENHEIRO COELHO	Todo o município	1	2	3	2	1	0
SP	ESPÍRITO SANTO DO PINHAL	ESPÍRITO SANTO DO PINHAL - Geral	ESPÍRITO SANTO DO PINHAL	Todo o município	1	4	5	3	1	1
SP	ESPÍRITO SANTO DO TURVO	ESPÍRITO SANTO DO TURVO - Geral	ESPÍRITO SANTO DO TURVO	Todo o município	1	1	2	2	0	0
SP	ESTIVA GERBI	ESTIVA GERBI - Geral	ESTIVA GERBI	Todo o município	1	1	2	2	0	0
SP	ESTRELA DO NORTE	ESTRELA DO NORTE - Geral	ESTRELA DO NORTE, SANDOVALINA	Todo o município	1	1	2	2	0	0
SP	ESTRELA D'OESTE	ESTRELA D'OESTE - Geral	ESTRELA D'OESTE	Todo o município	1	1	2	2	0	0

**ANEXO I-QUADRO DE VAGAS**

UF	Município Sede Posto Coleta	Área de Trabalho	Municípios atendidos pelo Posto de Coleta (municípios de trabalho do ACM e ACS)	Composição da Área de Trabalho (locais onde o ACM e o ACS trabalharão)	Vagas ACM	Vagas ACS	Total de vagas	AC	PPP	PcD
SP	EUCLIDES DA CUNHA PAULISTA	EUCLIDES DA CUNHA PAULISTA - Geral	EUCLIDES DA CUNHA PAULISTA	Todo o município	1	1	2	2	0	0
SP	FARTURA	FARTURA - Geral	FARTURA	Todo o município	1	2	3	2	1	0
SP	FERNANDO PRESTES	FERNANDO PRESTES - Geral	FERNANDO PRESTES	Todo o município	1	1	2	2	0	0
SP	FERNANDÓPOLIS	FERNANDÓPOLIS - Geral	FERNANDÓPOLIS, MERIDIANO, PEDRANÓPOLIS, SÃO JOÃO DAS DUAS PONTES	Todo o município	1	8	9	6	2	1
SP	FERRAZ DE VASCONCELOS	FERRAZ DE VASCONCELOS - Geral	FERRAZ DE VASCONCELOS	Todo o município	2	17	19	14	4	1
SP	FLORA RICA	FLORA RICA - Geral	FLORA RICA	Todo o município	1	0	1	1	0	0
SP	FLÓRIDA PAULISTA	FLÓRIDA PAULISTA - Geral	FLÓRIDA PAULISTA	Todo o município	1	1	2	2	0	0
SP	FRANCA	FRANCA - Geral	FRANCA	Todo o município	5	32	37	28	7	2
SP	FRANCISCO MORATO	FRANCISCO MORATO - Geral	FRANCISCO MORATO	Todo o município	2	14	16	12	3	1
SP	FRANCO DA ROCHA	FRANCO DA ROCHA - Geral	FRANCO DA ROCHA	Todo o município	2	13	15	11	3	1
SP	GABRIEL MONTEIRO	GABRIEL MONTEIRO - Geral	GABRIEL MONTEIRO	Todo o município	1	0	1	1	0	0
SP	GÁLIA	GÁLIA - Geral	FERNÃO, GÁLIA	Todo o município	1	1	2	2	0	0
SP	GARÇA	GARÇA - Geral	GARÇA	Todo o município	1	5	6	4	1	1
SP	GASTÃO VIDIGAL	GASTÃO VIDIGAL - Geral	GASTÃO VIDIGAL	Todo o município	1	1	2	2	0	0
SP	GENERAL SALGADO	GENERAL SALGADO - Geral	GENERAL SALGADO, NOVA CASTILHO	Todo o município	1	2	3	2	1	0
SP	GETULINA	GETULINA - Geral	GETULINA	Todo o município	1	1	2	2	0	0
SP	GLICÉRIO	GLICÉRIO - Geral	GLICÉRIO	Todo o município	1	1	2	2	0	0
SP	GUAIÇARA	GUAIÇARA - Geral	GUAIÇARA	Todo o município	1	1	2	2	0	0
SP	GUAIMBÊ	GUAIMBÊ - Geral	GUAIMBÊ	Todo o município	1	1	2	2	0	0
SP	GUAIÁRA	GUAIÁRA - Geral	GUAIÁRA	Todo o município	1	4	5	3	1	1
SP	GUAPIAÇU	GUAPIAÇU - Geral	GUAPIAÇU	Todo o município	1	3	4	3	1	0
SP	GUAPIARA	GUAPIARA - Geral	GUAPIARA	Todo o município	1	2	3	2	1	0
SP	GUARÁ	GUARÁ - Geral	GUARÁ	Todo o município	1	2	3	2	1	0
SP	GUARAÇÁI	GUARAÇÁI - Geral	GUARAÇÁI	Todo o município	1	1	2	2	0	0
SP	GUARACI	GUARACI - Geral	GUARACI	Todo o município	1	1	2	2	0	0
SP	GUARANTÃ	GUARANTÃ - Geral	GUARANTÃ	Todo o município	1	1	2	2	0	0
SP	GUARARAPES	GUARARAPES - Geral	GUARARAPES	Todo o município	1	4	5	3	1	1
SP	GUARAREMA	GUARAREMA - Geral	GUARAREMA	Todo o município	1	3	4	3	1	0
SP	GUARATINGUETÁ	GUARATINGUETÁ - Geral	GUARATINGUETÁ	Todo o município	2	11	13	9	3	1
SP	GUAREÍ	GUAREÍ - Geral	GUAREÍ	Todo o município	1	2	3	2	1	0
SP	GUARIBA	GUARIBA - Geral	GUARIBA	Todo o município	1	4	5	3	1	1
SP	GUARUJÁ	GUARUJÁ - Geral	GUARUJÁ	Todo o município	5	29	34	25	7	2
SP	GUARULHOS	Guarulhos - Leste	GUARULHOS	Regiões de Cumbica / São João / Pimentas e Bonsucesso	7	63	70	52	14	4
SP	GUARULHOS	Guarulhos - Oeste	GUARULHOS	Regiões do Centro / Ponte Grande / Vila Galvão e Taboão	9	73	82	52	25	5
SP	GUATAPARÁ	GUATAPARÁ - Geral	GUATAPARÁ	Todo o município	1	1	2	2	0	0
SP	GUZOLÂNDIA	GUZOLÂNDIA - Geral	GUZOLÂNDIA	Todo o município	1	1	2	2	0	0
SP	HERCULÂNDIA	HERCULÂNDIA - Geral	HERCULÂNDIA	Todo o município	1	1	2	2	0	0
SP	HOLAMBRA	HOLAMBRA - Geral	HOLAMBRA	Todo o município	1	1	2	2	0	0
SP	HORTOLÂNDIA	HORTOLÂNDIA - Geral	HORTOLÂNDIA	Todo o município	3	20	23	16	5	2
SP	IACANGA	IACANGA - Geral	IACANGA	Todo o município	1	1	2	2	0	0
SP	IACRI	IACRI - Geral	IACRI	Todo o município	1	1	2	2	0	0
SP	IARAS	IARAS - Geral	IARAS	Todo o município	1	1	2	2	0	0
SP	IBATÉ	IBATÉ - Geral	IBATÉ	Todo o município	1	3	4	3	1	0

**ANEXO I-QUADRO DE VAGAS**

UF	Município Sede Posto Coleta	Área de Trabalho	Municípios atendidos pelo Posto de Coleta (municípios de trabalho do ACM e ACS)	Composição da Área de Trabalho (locais onde o ACM e o ACS trabalharão)	Vagas ACM	Vagas ACS	Total de vagas	AC	PPP	PcD
SP	IBIRÁ	IBIRÁ - Geral	IBIRÁ	Todo o município	1	1	2	2	0	0
SP	IBIRAREMA	IBIRAREMA - Geral	IBIRAREMA	Todo o município	1	1	2	2	0	0
SP	IBITINGA	IBITINGA - Geral	IBITINGA	Todo o município	1	6	7	5	1	1
SP	IBIÚNA	IBIÚNA - Geral	IBIÚNA	Todo o município	1	6	7	5	1	1
SP	ICÉM	ICÉM - Geral	ICÉM	Todo o município	1	1	2	2	0	0
SP	IEPÊ	IEPÊ - Geral	IEPÊ, NANTES	Todo o município	1	1	2	2	0	0
SP	IGARAÇU DO TIETÊ	IGARAÇU DO TIETÊ - Geral	IGARAÇU DO TIETÊ	Todo o município	1	2	3	2	1	0
SP	IGARAPAVA	IGARAPAVA - Geral	IGARAPAVA	Todo o município	1	3	4	3	1	0
SP	IGARATÁ	IGARATÁ - Geral	IGARATÁ	Todo o município	1	1	2	2	0	0
SP	IGUAPE	IGUAPE - Geral	IGUAPE	Todo o município	1	3	4	3	1	0
SP	ILHA COMPRIDA	ILHA COMPRIDA - Geral	ILHA COMPRIDA	Todo o município	1	1	2	2	0	0
SP	ILHA SOLTEIRA	ILHA SOLTEIRA - Geral	ILHA SOLTEIRA	Todo o município	1	3	4	3	1	0
SP	ILHABELA	ILHABELA - Geral	ILHABELA	Todo o município	1	4	5	3	1	1
SP	INDAIATUBA	INDAIATUBA - Geral	INDAIATUBA	Todo o município	4	23	27	20	5	2
SP	INÚBIA PAULISTA	INÚBIA PAULISTA - Geral	INÚBIA PAULISTA	Todo o município	1	0	1	1	0	0
SP	IPAUSSU	IPAUSSU - Geral	IPAUSSU	Todo o município	1	1	2	2	0	0
SP	IPERÓ	IPERÓ - Geral	IPERÓ	Todo o município	1	3	4	3	1	0
SP	IPEÚNA	IPEÚNA - Geral	IPEÚNA	Todo o município	1	1	2	2	0	0
SP	IPIGUÁ	IPIGUÁ - Geral	IPIGUÁ	Todo o município	1	1	2	2	0	0
SP	IPORANGA	IPORANGA - Geral	IPORANGA	Todo o município	1	0	1	1	0	0
SP	IPUÃ	IPUÃ - Geral	IPUÃ	Todo o município	1	2	3	2	1	0
SP	IRACEMÁPOLIS	IRACEMÁPOLIS - Geral	IRACEMÁPOLIS	Todo o município	1	2	3	2	1	0
SP	IRAPUÃ	IRAPUÃ - Geral	IRAPUÃ	Todo o município	1	1	2	2	0	0
SP	IRAPURU	IRAPURU - Geral	IRAPURU	Todo o município	1	1	2	2	0	0
SP	ITABERÁ	ITABERÁ - Geral	BOM SUCESSO DE ITARARÉ, ITABERÁ	Todo o município	1	2	3	2	1	0
SP	ITAÍ	ITAÍ - Geral	ITAÍ	Todo o município	1	4	5	3	1	1
SP	ITAJOBI	ITAJOBI - Geral	ELISIÁRIO, ITAJOBI, MARAPOAMA	Todo o município	1	2	3	2	1	0
SP	ITAJU	ITAJU - Geral	ITAJU	Todo o município	1	0	1	1	0	0
SP	ITANHAÉM	ITANHAÉM - Geral	ITANHAÉM	Todo o município	2	10	12	9	2	1
SP	ITAPECERICA DA SERRA	ITAPECERICA DA SERRA - Geral	ITAPECERICA DA SERRA	Todo o município	2	15	17	13	3	1
SP	ITAPETININGA	ITAPETININGA - Geral	ITAPETININGA	Todo o município	2	16	18	13	4	1
SP	ITAPEVA	ITAPEVA - Geral	ITAPEVA	Todo o município	1	9	10	7	2	1
SP	ITAPEVI	ITAPEVI - Geral	ITAPEVI	Todo o município	3	21	24	17	5	2
SP	ITAPIRA	ITAPIRA - Geral	ITAPIRA	Todo o município	1	6	7	5	1	1
SP	ITAPIRAPUÃ PAULISTA	ITAPIRAPUÃ PAULISTA - Geral	ITAPIRAPUÃ PAULISTA	Todo o município	1	0	1	1	0	0
SP	ITÁPOLIS	ITÁPOLIS - Geral	ITÁPOLIS	Todo o município	1	5	6	4	1	1
SP	ITAPORANGA	ITAPORANGA - Geral	BARÃO DE ANTONINA, ITAPORANGA	Todo o município	1	2	3	2	1	0
SP	ITAPUÍ	ITAPUÍ - Geral	ITAPUÍ	Todo o município	1	1	2	2	0	0
SP	ITAPURA	ITAPURA - Geral	ITAPURA	Todo o município	1	1	2	2	0	0
SP	ITAQUAQUECETUBA	ITAQUAQUECETUBA - Geral	ITAQUAQUECETUBA	Todo o município	5	31	36	27	7	2
SP	ITARARÉ	ITARARÉ - Geral	ITARARÉ	Todo o município	1	6	7	5	1	1
SP	ITARIRI	ITARIRI - Geral	ITARIRI	Todo o município	1	2	3	2	1	0
SP	ITATIBA	ITATIBA - Geral	ITATIBA	Todo o município	2	10	12	9	2	1
SP	ITATINGA	ITATINGA - Geral	ITATINGA	Todo o município	1	2	3	2	1	0
SP	ITIRAPINA	ITIRAPINA - Geral	ITIRAPINA	Todo o município	1	2	3	2	1	0
SP	ITIRAPUÃ	ITIRAPUÃ - Geral	ITIRAPUÃ	Todo o município	1	1	2	2	0	0
SP	ITOBI	ITOBI - Geral	ITOBI	Todo o município	1	1	2	2	0	0

**ANEXO I-QUADRO DE VAGAS**

UF	Município Sede Posto Coleta	Área de Trabalho	Municípios atendidos pelo Posto de Coleta (municípios de trabalho do ACM e ACS)	Composição da Área de Trabalho (locais onde o ACM e o ACS trabalharão)	Vagas ACM	Vagas ACS	Total de vagas	AC	PPP	PcD
SP	ITU	ITU - Geral	ITU	Todo o município	3	16	19	14	4	1
SP	ITUPEVA	ITUPEVA - Geral	ITUPEVA	Todo o município	1	6	7	5	1	1
SP	ITUVERAVA	ITUVERAVA - Geral	ITUVERAVA	Todo o município	1	5	6	4	1	1
SP	JABORANDI	JABORANDI - Geral	JABORANDI	Todo o município	1	1	2	2	0	0
SP	JABOTICABAL	JABOTICABAL - Geral	JABOTICABAL	Todo o município	1	8	9	6	2	1
SP	JACAREÍ	JACAREÍ - Geral	JACAREÍ	Todo o município	4	23	27	20	5	2
SP	JACI	JACI - Geral	JACI	Todo o município	1	1	2	2	0	0
SP	JACUPIRANGA	JACUPIRANGA - Geral	JACUPIRANGA	Todo o município	1	2	3	2	1	0
SP	JAGUARIÚNA	JAGUARIÚNA - Geral	JAGUARIÚNA	Todo o município	1	5	6	4	1	1
SP	JALES	JALES - Geral	JALES, VITÓRIA BRASIL	Todo o município	1	6	7	5	1	1
SP	JAMBEIRO	JAMBEIRO - Geral	JAMBEIRO	Todo o município	1	1	2	2	0	0
SP	JANDIRA	JANDIRA - Geral	JANDIRA	Todo o município	2	10	12	9	2	1
SP	JARDINÓPOLIS	JARDINÓPOLIS - Geral	JARDINÓPOLIS	Todo o município	1	4	5	3	1	1
SP	JARINU	JARINU - Geral	JARINU	Todo o município	1	6	7	5	1	1
SP	JAÚ	JAÚ - Geral	JAÚ	Todo o município	1	14	15	11	3	1
SP	JOANÓPOLIS	JOANÓPOLIS - Geral	JOANÓPOLIS	Todo o município	1	1	2	2	0	0
SP	JOSÉ BONIFÁCIO	JOSÉ BONIFÁCIO - Geral	JOSÉ BONIFÁCIO	Todo o município	1	5	6	4	1	1
SP	JÚLIO MESQUITA	JÚLIO MESQUITA - Geral	JÚLIO MESQUITA	Todo o município	1	1	2	2	0	0
SP	JUNDIAÍ	JUNDIAÍ - Geral	JUNDIAÍ	Todo o município	5	43	48	35	10	3
SP	JUNQUEIRÓPOLIS	JUNQUEIRÓPOLIS - Geral	JUNQUEIRÓPOLIS	Todo o município	1	2	3	2	1	0
SP	JUQUIÁ	JUQUIÁ - Geral	JUQUIÁ	Todo o município	1	2	3	2	1	0
SP	JUQUITIBA	JUQUITIBA - Geral	JUQUITIBA	Todo o município	1	3	4	3	1	0
SP	LAGOINHA	LAGOINHA - Geral	LAGOINHA	Todo o município	1	1	2	2	0	0
SP	LARANJAL PAULISTA	LARANJAL PAULISTA - Geral	LARANJAL PAULISTA	Todo o município	1	3	4	3	1	0
SP	LAVÍNIA	LAVÍNIA - Geral	LAVÍNIA	Todo o município	1	1	2	2	0	0
SP	LAVRINHAS	LAVRINHAS - Geral	LAVRINHAS	Todo o município	1	1	2	2	0	0
SP	LEME	LEME - Geral	LEME, SANTA CRUZ DA CONCEIÇÃO	Todo o município	1	9	10	7	2	1
SP	LENÇÓIS PAULISTA	LENÇÓIS PAULISTA - Geral	LENÇÓIS PAULISTA	Todo o município	1	7	8	5	2	1
SP	LIMEIRA	LIMEIRA - Geral	LIMEIRA	Todo o município	4	28	32	24	6	2
SP	LINDÓIA	LINDÓIA - Geral	ÁGUAS DE LINDÓIA, LINDÓIA	Todo o município	1	4	5	3	1	1
SP	LINS	LINS - Geral	LINS	Todo o município	1	8	9	6	2	1
SP	LORENA	LORENA - Geral	LORENA	Todo o município	1	8	9	6	2	1
SP	LOURDES	LOURDES - Geral	LOURDES	Todo o município	1	0	1	1	0	0
SP	LOUVEIRA	LOUVEIRA - Geral	LOUVEIRA	Todo o município	1	5	6	4	1	1
SP	LUCÉLIA	LUCÉLIA - Geral	LUCÉLIA, PRACINHA	Todo o município	1	2	3	2	1	0
SP	LUCIANÓPOLIS	LUCIANÓPOLIS - Geral	LUCIANÓPOLIS	Todo o município	1	0	1	1	0	0
SP	LUÍS ANTÔNIO	LUÍS ANTÔNIO - Geral	LUÍS ANTÔNIO	Todo o município	1	1	2	2	0	0
SP	LUIZIÂNIA	LUIZIÂNIA - Geral	LUIZIÂNIA	Todo o município	1	1	2	2	0	0
SP	MACATUBA	MACATUBA - Geral	MACATUBA	Todo o município	1	2	3	2	1	0
SP	MACAUBAL	MACAUBAL - Geral	MACAUBAL, UNIÃO PAULISTA	Todo o município	1	1	2	2	0	0
SP	MACEDÔNIA	MACEDÔNIA - Geral	MACEDÔNIA	Todo o município	1	0	1	1	0	0
SP	MAGDA	MAGDA - Geral	MAGDA	Todo o município	1	0	1	1	0	0
SP	MAIRINQUE	MAIRINQUE - Geral	MAIRINQUE	Todo o município	1	4	5	3	1	1
SP	MAIRIPORÃ	Terra Preta	MAIRIPORÃ	Distrito de Terra Preta	1	2	3	2	1	0
SP	MAIRIPORÃ	MAIRIPORÃ - Geral	MAIRIPORÃ	Distrito de Mairiporã	1	7	8	5	2	1
SP	MANDURI	MANDURI - Geral	MANDURI, ÓLEO	Todo o município	1	1	2	2	0	0
SP	MARABÁ PAULISTA	MARABÁ PAULISTA - Geral	MARABÁ PAULISTA	Todo o município	1	1	2	2	0	0



**ANEXO I-QUADRO DE VAGAS**

UF	Município Sede Posto Coleta	Área de Trabalho	Municípios atendidos pelo Posto de Coleta (municípios de trabalho do ACM e ACS)	Composição da Área de Trabalho (locais onde o ACM e o ACS trabalharão)	Vagas ACM	Vagas ACS	Total de vagas	AC	PPP	PcD
SP	MARACAÍ	MARACAÍ - Geral	MARACAÍ	Todo o município	1	1	2	2	0	0
SP	MARIÁPOLIS	MARIÁPOLIS - Geral	MARIÁPOLIS	Todo o município	1	0	1	1	0	0
SP	MARÍLIA	MARÍLIA - Geral	MARÍLIA	Todo o município	2	23	25	18	5	2
SP	MARTINÓPOLIS	MARTINÓPOLIS - Geral	CAIABU, MARTINÓPOLIS	Todo o município	1	3	4	3	1	0
SP	MATÃO	MATÃO - Geral	MATÃO	Todo o município	1	7	8	5	2	1
SP	MAUÁ	MAUÁ - Geral	MAUÁ	Todo o município	6	48	54	40	11	3
SP	MENDONÇA	MENDONÇA - Geral	ADOLFO, MENDONÇA	Todo o município	1	1	2	2	0	0
SP	MIGUELÓPOLIS	MIGUELÓPOLIS - Geral	MIGUELÓPOLIS	Todo o município	1	2	3	2	1	0
SP	MINEIROS DO TIETÊ	MINEIROS DO TIETÊ - Geral	MINEIROS DO TIETÊ	Todo o município	1	1	2	2	0	0
SP	MIRACATU	MIRACATU - Geral	MIRACATU	Todo o município	1	2	3	2	1	0
SP	MIRANDÓPOLIS	MIRANDÓPOLIS - Geral	MIRANDÓPOLIS	Todo o município	1	3	4	3	1	0
SP	MIRANTE DO PARANAPANEMA	MIRANTE DO PARANAPANEMA - Geral	MIRANTE DO PARANAPANEMA	Todo o município	1	2	3	2	1	0
SP	MIRASSOL	MIRASSOL - Geral	MIRASSOL	Todo o município	1	7	8	5	2	1
SP	MIRASSOLÂNDIA	MIRASSOLÂNDIA - Geral	MIRASSOLÂNDIA	Todo o município	1	1	2	2	0	0
SP	MOCOCA	MOCOCA - Geral	MOCOCA	Todo o município	1	6	7	5	1	1
SP	MOGI DAS CRUZES	MOGI DAS CRUZES - Geral	MOGI DAS CRUZES	Todo o município	5	44	49	36	10	3
SP	MOGI GUAÇU	MOGI GUAÇU - Geral	MOGI GUAÇU	Todo o município	2	14	16	12	3	1
SP	MOGI MIRIM	MOGI MIRIM - Geral	MOGI MIRIM	Todo o município	2	9	11	8	2	1
SP	MONÇÕES	MONÇÕES - Geral	MONÇÕES	Todo o município	1	0	1	1	0	0
SP	MONGAGUÁ	MONGAGUÁ - Geral	MONGAGUÁ	Todo o município	1	5	6	4	1	1
SP	MONTE ALEGRE DO SUL	MONTE ALEGRE DO SUL - Geral	MONTE ALEGRE DO SUL	Todo o município	1	1	2	2	0	0
SP	MONTE ALTO	MONTE ALTO - Geral	MONTE ALTO	Todo o município	1	5	6	4	1	1
SP	MONTE APRAZÍVEL	MONTE APRAZÍVEL - Geral	MONTE APRAZÍVEL	Todo o município	1	4	5	3	1	1
SP	MONTE AZUL PAULISTA	MONTE AZUL PAULISTA - Geral	MONTE AZUL PAULISTA	Todo o município	1	2	3	2	1	0
SP	MONTE CASTELO	MONTE CASTELO - Geral	MONTE CASTELO	Todo o município	1	1	2	2	0	0
SP	MONTE MOR	MONTE MOR - Geral	MONTE MOR	Todo o município	1	5	6	4	1	1
SP	MONTEIRO LOBATO	MONTEIRO LOBATO - Geral	MONTEIRO LOBATO	Todo o município	1	1	2	2	0	0
SP	MORRO AGUDO	MORRO AGUDO - Geral	MORRO AGUDO	Todo o município	1	3	4	3	1	0
SP	MORUNGABA	MORUNGABA - Geral	MORUNGABA	Todo o município	1	1	2	2	0	0
SP	MURUTINGA DO SUL	MURUTINGA DO SUL - Geral	MURUTINGA DO SUL	Todo o município	1	1	2	2	0	0
SP	NATIVIDADE DA SERRA	NATIVIDADE DA SERRA - Geral	NATIVIDADE DA SERRA	Todo o município	1	1	2	2	0	0
SP	NAZARÉ PAULISTA	NAZARÉ PAULISTA - Geral	NAZARÉ PAULISTA	Todo o município	1	2	3	2	1	0
SP	NEVES PAULISTA	NEVES PAULISTA - Geral	NEVES PAULISTA	Todo o município	1	1	2	2	0	0
SP	NHANDEARA	NHANDEARA - Geral	FLOREAL, NHANDEARA, SEBASTIANÓPOLIS DO SUL	Todo o município	1	2	3	2	1	0
SP	NIPOÃ	NIPOÃ - Geral	NIPOÃ	Todo o município	1	1	2	2	0	0
SP	NOVA ALIANÇA	NOVA ALIANÇA - Geral	NOVA ALIANÇA	Todo o município	1	1	2	2	0	0
SP	NOVA CAMPINA	NOVA CAMPINA - Geral	NOVA CAMPINA	Todo o município	1	1	2	2	0	0
SP	NOVA EUROPA	NOVA EUROPA - Geral	NOVA EUROPA	Todo o município	1	1	2	2	0	0
SP	NOVA GRANADA	NOVA GRANADA - Geral	NOVA GRANADA, ONDA VERDE	Todo o município	1	4	5	3	1	1
SP	NOVA GUATAPORANGA	NOVA GUATAPORANGA - Geral	NOVA GUATAPORANGA, SÃO JOÃO DO PAU D'ALHO	Todo o município	1	1	2	2	0	0
SP	NOVA INDEPENDÊNCIA	NOVA INDEPENDÊNCIA - Geral	NOVA INDEPENDÊNCIA	Todo o município	1	0	1	1	0	0
SP	NOVA LUZITÂNIA	NOVA LUZITÂNIA - Geral	NOVA LUZITÂNIA	Todo o município	1	0	1	1	0	0
SP	NOVA ODESSA	NOVA ODESSA - Geral	NOVA ODESSA	Todo o município	1	5	6	4	1	1
SP	NOVAIS	NOVAIS - Geral	NOVAIS	Todo o município	1	1	2	2	0	0
SP	NOVO HORIZONTE	NOVO HORIZONTE - Geral	NOVO HORIZONTE	Todo o município	1	5	6	4	1	1
SP	NUPORANGA	NUPORANGA - Geral	NUPORANGA	Todo o município	1	1	2	2	0	0

**ANEXO I-QUADRO DE VAGAS**

UF	Município Sede Posto Coleta	Área de Trabalho	Municípios atendidos pelo Posto de Coleta (municípios de trabalho do ACM e ACS)	Composição da Área de Trabalho (locais onde o ACM e o ACS trabalharão)	Vagas ACM	Vagas ACS	Total de vagas	AC	PPP	PcD
SP	OCAUÇU	OCAUÇU - Geral	CAMPOS NOVOS PAULISTA, OCAUÇU	Todo o município	1	1	2	2	0	0
SP	OLÍMPIA	OLÍMPIA - Geral	OLÍMPIA	Todo o município	1	6	7	5	1	1
SP	ORIENTE	ORIENTE - Geral	ORIENTE	Todo o município	1	1	2	2	0	0
SP	ORINDIÚVA	ORINDIÚVA - Geral	ORINDIÚVA	Todo o município	1	1	2	2	0	0
SP	ORLÂNDIA	ORLÂNDIA - Geral	ORLÂNDIA	Todo o município	1	4	5	3	1	1
SP	OSASCO	OSASCO - Geral	OSASCO	Todo o município	6	72	78	58	16	4
SP	OSCAR BRESSANE	OSCAR BRESSANE - Geral	OSCAR BRESSANE	Todo o município	1	0	1	1	0	0
SP	OSVALDO CRUZ	OSVALDO CRUZ - Geral	OSVALDO CRUZ, SAGRES	Todo o município	1	4	5	3	1	1
SP	OURINHOS	OURINHOS - Geral	OURINHOS	Todo o município	1	11	12	9	2	1
SP	OURO VERDE	OURO VERDE - Geral	OURO VERDE	Todo o município	1	1	2	2	0	0
SP	OUROESTE	OUROESTE - Geral	GUARANI D'OESTE, INDIAPORÃ, MIRA ESTRELA, OUROESTE	Todo o município	1	3	4	3	1	0
SP	PACAEMBU	PACAEMBU - Geral	PACAEMBU	Todo o município	1	1	2	2	0	0
SP	PALESTINA	PALESTINA - Geral	PALESTINA	Todo o município	1	1	2	2	0	0
SP	PALMARES PAULISTA	PALMARES PAULISTA - Geral	PALMARES PAULISTA	Todo o município	1	1	2	2	0	0
SP	PALMEIRA D'OESTE	PALMEIRA D'OESTE - Geral	PALMEIRA D'OESTE	Todo o município	1	1	2	2	0	0
SP	PALMITAL	PALMITAL - Geral	PALMITAL	Todo o município	1	2	3	2	1	0
SP	PANORAMA	PANORAMA - Geral	PANORAMA	Todo o município	1	2	3	2	1	0
SP	PARAGUAÇU PAULISTA	PARAGUAÇU PAULISTA - Geral	BORÁ, LUTÉCIA, PARAGUAÇU PAULISTA	Todo o município	1	5	6	4	1	1
SP	PARAIBUNA	PARAIBUNA - Geral	PARAIBUNA	Todo o município	1	2	3	2	1	0
SP	PARAÍSO	PARAÍSO - Geral	EMBAÚBA, PARAÍSO	Todo o município	1	1	2	2	0	0
SP	PARANAPANEMA	PARANAPANEMA - Geral	PARANAPANEMA	Todo o município	1	2	3	2	1	0
SP	PARANAPUÃ	PARANAPUÃ - Geral	DOLCINÓPOLIS, PARANAPUÃ	Todo o município	1	1	2	2	0	0
SP	PARAPUÃ	PARAPUÃ - Geral	PARAPUÃ	Todo o município	1	1	2	2	0	0
SP	PARDINHO	PARDINHO - Geral	PARDINHO	Todo o município	1	1	2	2	0	0
SP	PARIQUERA-AÇU	PARIQUERA-AÇU - Geral	PARIQUERA-AÇU	Todo o município	1	3	4	3	1	0
SP	PATROCÍNIO PAULISTA	PATROCÍNIO PAULISTA - Geral	PATROCÍNIO PAULISTA	Todo o município	1	1	2	2	0	0
SP	PAULICÉIA	PAULICÉIA - Geral	PAULICÉIA, SANTA MERCEDES	Todo o município	1	1	2	2	0	0
SP	PAULÍNIA	PAULÍNIA - Geral	PAULÍNIA	Todo o município	2	9	11	8	2	1
SP	PAULO DE FARIA	PAULO DE FARIA - Geral	PAULO DE FARIA	Todo o município	1	1	2	2	0	0
SP	PEDERNEIRAS	PEDERNEIRAS - Geral	PEDERNEIRAS	Todo o município	1	4	5	3	1	1
SP	PEDRA BELA	PEDRA BELA - Geral	PEDRA BELA	Todo o município	1	1	2	2	0	0
SP	PEDREGULHO	PEDREGULHO - Geral	JERIQUARA, PEDREGULHO, RIFAINA	Todo o município	1	2	3	2	1	0
SP	PEDREIRA	PEDREIRA - Geral	PEDREIRA	Todo o município	1	4	5	3	1	1
SP	PEDRINHAS PAULISTA	PEDRINHAS PAULISTA - Geral	CRUZÁLIA, FLORÍNIA, PEDRINHAS PAULISTA	Todo o município	1	1	2	2	0	0
SP	PEDRO DE TOLEDO	PEDRO DE TOLEDO - Geral	PEDRO DE TOLEDO	Todo o município	1	1	2	2	0	0
SP	PENÁPOLIS	PENÁPOLIS - Geral	PENÁPOLIS	Todo o município	1	6	7	5	1	1
SP	PEREIRA BARRETO	PEREIRA BARRETO - Geral	PEREIRA BARRETO	Todo o município	1	4	5	3	1	1
SP	PEREIRAS	PEREIRAS - Geral	PEREIRAS	Todo o município	1	1	2	2	0	0
SP	PERUÍBE	PERUÍBE - Geral	PERUÍBE	Todo o município	1	7	8	5	2	1
SP	PIACATU	PIACATU - Geral	PIACATU	Todo o município	1	1	2	2	0	0
SP	PIEDADE	PIEDADE - Geral	PIEDADE	Todo o município	1	5	6	4	1	1
SP	PILAR DO SUL	PILAR DO SUL - Geral	PILAR DO SUL	Todo o município	1	3	4	3	1	0
SP	PINDAMONHANGABA	PINDAMONHANGABA - Geral	PINDAMONHANGABA	Todo o município	2	15	17	13	3	1
SP	PINDORAMA	PINDORAMA - Geral	PINDORAMA	Todo o município	1	3	4	3	1	0
SP	PINHALZINHO	PINHALZINHO - Geral	PINHALZINHO	Todo o município	1	2	3	2	1	0
SP	PIQUETE	PIQUETE - Geral	PIQUETE	Todo o município	1	1	2	2	0	0

**ANEXO I-QUADRO DE VAGAS**

UF	Município Sede Posto Coleta	Área de Trabalho	Municípios atendidos pelo Posto de Coleta (municípios de trabalho do ACM e ACS)	Composição da Área de Trabalho (locais onde o ACM e o ACS trabalharão)	Vagas ACM	Vagas ACS	Total de vagas	AC	PPP	PcD
SP	PIRACAIA	PIRACAIA - Geral	PIRACAIA	Todo o município	1	3	4	3	1	0
SP	PIRACICABA	PIRACICABA - Geral	PIRACICABA	Todo o município	5	37	42	31	8	3
SP	PIRAJU	PIRAJU - Geral	PIRAJU, SARUTAIÁ, TEJUPÁ	Todo o município	1	5	6	4	1	1
SP	PIRAJUÍ	PIRAJUÍ - Geral	PIRAJUÍ	Todo o município	1	3	4	3	1	0
SP	PIRANGI	PIRANGI - Geral	PIRANGI	Todo o município	1	2	3	2	1	0
SP	PIRAPORA DO BOM JESUS	PIRAPORA DO BOM JESUS - Geral	PIRAPORA DO BOM JESUS	Todo o município	1	2	3	2	1	0
SP	PIRAPOZINHO	PIRAPOZINHO - Geral	ANHUMAS, NARANDIBA, PIRAPOZINHO	Todo o município	1	5	6	4	1	1
SP	PIRASSUNUNGA	PIRASSUNUNGA - Geral	ANALÂNDIA, PIRASSUNUNGA	Todo o município	2	9	11	8	2	1
SP	PIRATININGA	PIRATININGA - Geral	PIRATININGA	Todo o município	1	2	3	2	1	0
SP	PITANGUEIRAS	PITANGUEIRAS - Geral	PITANGUEIRAS	Todo o município	1	4	5	3	1	1
SP	PLANALTO	PLANALTO - Geral	PLANALTO	Todo o município	1	1	2	2	0	0
SP	POÁ	POÁ - Geral	POÁ	Todo o município	2	9	11	8	2	1
SP	POLONI	POLONI - Geral	POLONI	Todo o município	1	1	2	2	0	0
SP	POMPÉIA	POMPÉIA - Geral	POMPÉIA	Todo o município	1	2	3	2	1	0
SP	PONGAÍ	PONGAÍ - Geral	PONGAÍ, URU	Todo o município	1	1	2	2	0	0
SP	PONTAL	PONTAL - Geral	PONTAL	Todo o município	1	4	5	3	1	1
SP	PONTALINDA	PONTALINDA - Geral	DIRCE REIS, PONTALINDA	Todo o município	1	1	2	2	0	0
SP	POPULINA	POPULINA - Geral	MESÓPOLIS, POPULINA, TURMALINA	Todo o município	1	1	2	2	0	0
SP	PORANGABA	PORANGABA - Geral	PORANGABA, TORRE DE PEDRA	Todo o município	1	1	2	2	0	0
SP	PORTO FELIZ	PORTO FELIZ - Geral	PORTO FELIZ	Todo o município	1	5	6	4	1	1
SP	PORTO FERREIRA	PORTO FERREIRA - Geral	PORTO FERREIRA	Todo o município	1	5	6	4	1	1
SP	POTIM	POTIM - Geral	POTIM	Todo o município	1	2	3	2	1	0
SP	POTIRENDABA	POTIRENDABA - Geral	POTIRENDABA	Todo o município	1	2	3	2	1	0
SP	PRADÓPOLIS	PRADÓPOLIS - Geral	PRADÓPOLIS	Todo o município	1	2	3	2	1	0
SP	PRAIA GRANDE	PRAIA GRANDE - Geral	PRAIA GRANDE	Todo o município	4	31	35	26	7	2
SP	PRATÂNIA	PRATÂNIA - Geral	PRATÂNIA	Todo o município	1	1	2	2	0	0
SP	PRESIDENTE ALVES	PRESIDENTE ALVES - Geral	PRESIDENTE ALVES	Todo o município	1	0	1	1	0	0
SP	PRESIDENTE BERNARDES	PRESIDENTE BERNARDES - Geral	PRESIDENTE BERNARDES	Todo o município	1	1	2	2	0	0
SP	PRESIDENTE EPITÁCIO	PRESIDENTE EPITÁCIO - Geral	PRESIDENTE EPITÁCIO	Todo o município	1	4	5	3	1	1
SP	PRESIDENTE PRUDENTE	PRESIDENTE PRUDENTE - Geral	PRESIDENTE PRUDENTE	Todo o município	2	22	24	17	5	2
SP	PRESIDENTE VENCESLAU	PRESIDENTE VENCESLAU - Geral	PRESIDENTE VENCESLAU	Todo o município	1	5	6	4	1	1
SP	PROMISSÃO	PROMISSÃO - Geral	PROMISSÃO	Todo o município	1	4	5	3	1	1
SP	QUATÁ	QUATÁ - Geral	JOÃO RAMALHO, QUATÁ	Todo o município	1	2	3	2	1	0
SP	QUEIROZ	QUEIROZ - Geral	QUEIROZ	Todo o município	1	0	1	1	0	0
SP	QUELUZ	QUELUZ - Geral	QUELUZ	Todo o município	1	1	2	2	0	0
SP	QUINTANA	QUINTANA - Geral	QUINTANA	Todo o município	1	1	2	2	0	0
SP	RAFARD	RAFARD - Geral	RAFARD	Todo o município	1	1	2	2	0	0
SP	RANCHARIA	RANCHARIA - Geral	RANCHARIA	Todo o município	1	4	5	3	1	1
SP	REDENÇÃO DA SERRA	REDENÇÃO DA SERRA - Geral	REDENÇÃO DA SERRA	Todo o município	1	0	1	1	0	0
SP	REGENTE FEIJÓ	REGENTE FEIJÓ - Geral	INDIANA, REGENTE FEIJÓ	Todo o município	1	3	4	3	1	0
SP	REGINÓPOLIS	REGINÓPOLIS - Geral	REGINÓPOLIS	Todo o município	1	1	2	2	0	0
SP	REGISTRO	REGISTRO - Geral	REGISTRO	Todo o município	1	6	7	5	1	1
SP	RESTINGA	RESTINGA - Geral	RESTINGA	Todo o município	1	1	2	2	0	0
SP	RIBEIRÃO BONITO	RIBEIRÃO BONITO - Geral	RIBEIRÃO BONITO	Todo o município	1	1	2	2	0	0
SP	RIBEIRÃO BRANCO	RIBEIRÃO BRANCO - Geral	RIBEIRÃO BRANCO	Todo o município	1	2	3	2	1	0
SP	RIBEIRÃO CORRENTE	RIBEIRÃO CORRENTE - Geral	RIBEIRÃO CORRENTE	Todo o município	1	1	2	2	0	0
SP	RIBEIRÃO GRANDE	RIBEIRÃO GRANDE - Geral	RIBEIRÃO GRANDE	Todo o município	1	1	2	2	0	0

**ANEXO I-QUADRO DE VAGAS**

UF	Município Sede Posto Coleta	Área de Trabalho	Municípios atendidos pelo Posto de Coleta (municípios de trabalho do ACM e ACS)	Composição da Área de Trabalho (locais onde o ACM e o ACS trabalharão)	Vagas ACM	Vagas ACS	Total de vagas	AC	PPP	PcD
SP	RIBEIRÃO PIRES	RIBEIRÃO PIRES - Geral	RIBEIRÃO PIRES	Todo o município	2	11	13	9	3	1
SP	RIBEIRÃO PRETO	RIBEIRÃO PRETO - Geral	RIBEIRÃO PRETO	Todo o município	12	76	88	57	26	5
SP	RINCÃO	RINCÃO - Geral	MOTUCA, RINCÃO	Todo o município	1	2	3	2	1	0
SP	RINÓPOLIS	RINÓPOLIS - Geral	RINÓPOLIS	Todo o município	1	1	2	2	0	0
SP	RIO CLARO	RIO CLARO - Geral	RIO CLARO	Todo o município	2	20	22	16	4	2
SP	RIO DAS PEDRAS	RIO DAS PEDRAS - Geral	RIO DAS PEDRAS	Todo o município	1	3	4	3	1	0
SP	RIO GRANDE DA SERRA	RIO GRANDE DA SERRA - Geral	RIO GRANDE DA SERRA	Todo o município	1	5	6	4	1	1
SP	RIOLÂNDIA	RIOLÂNDIA - Geral	RIOLÂNDIA	Todo o município	1	1	2	2	0	0
SP	RIVERSUL	RIVERSUL - Geral	RIVERSUL	Todo o município	1	1	2	2	0	0
SP	ROSANA	ROSANA - Geral	ROSANA	Todo o município	1	2	3	2	1	0
SP	ROSEIRA	ROSEIRA - Geral	ROSEIRA	Todo o município	1	1	2	2	0	0
SP	RUBIÁCEA	RUBIÁCEA - Geral	RUBIÁCEA	Todo o município	1	0	1	1	0	0
SP	RUBINÉIA	RUBINÉIA - Geral	RUBINÉIA, SANTA CLARA D'OESTE	Todo o município	1	1	2	2	0	0
SP	SABINO	SABINO - Geral	SABINO	Todo o município	1	1	2	2	0	0
SP	SALES	SALES - Geral	SALES	Todo o município	1	1	2	2	0	0
SP	SALES OLIVEIRA	SALES OLIVEIRA - Geral	SALES OLIVEIRA	Todo o município	1	1	2	2	0	0
SP	SALESÓPOLIS	SALESÓPOLIS - Geral	SALESÓPOLIS	Todo o município	1	2	3	2	1	0
SP	SALMOURÃO	SALMOURÃO - Geral	SALMOURÃO	Todo o município	1	1	2	2	0	0
SP	SALTINHO	SALTINHO - Geral	SALTINHO	Todo o município	1	1	2	2	0	0
SP	SALTO	SALTO - Geral	SALTO	Todo o município	2	10	12	9	2	1
SP	SALTO DE PIRAPORA	SALTO DE PIRAPORA - Geral	SALTO DE PIRAPORA	Todo o município	1	4	5	3	1	1
SP	SALTO GRANDE	SALTO GRANDE - Geral	RIBEIRÃO DO SUL, SALTO GRANDE	Todo o município	1	2	3	2	1	0
SP	SANTA ADÉLIA	SANTA ADÉLIA - Geral	SANTA ADÉLIA	Todo o município	1	2	3	2	1	0
SP	SANTA ALBERTINA	SANTA ALBERTINA - Geral	SANTA ALBERTINA, SANTA RITA D'OESTE	Todo o município	1	1	2	2	0	0
SP	SANTA BÁRBARA D'OESTE	SANTA BÁRBARA D'OESTE - Geral	SANTA BÁRBARA D'OESTE	Todo o município	3	18	21	15	4	2
SP	SANTA BRANCA	SANTA BRANCA - Geral	SANTA BRANCA	Todo o município	1	1	2	2	0	0
SP	SANTA CRUZ DAS PALMEIRAS	SANTA CRUZ DAS PALMEIRAS - Geral	SANTA CRUZ DAS PALMEIRAS	Todo o município	1	3	4	3	1	0
SP	SANTA CRUZ DO RIO PARDO	SANTA CRUZ DO RIO PARDO - Geral	SANTA CRUZ DO RIO PARDO	Todo o município	1	6	7	5	1	1
SP	SANTA ERNESTINA	SANTA ERNESTINA - Geral	SANTA ERNESTINA	Todo o município	1	1	2	2	0	0
SP	SANTA FÉ DO SUL	SANTA FÉ DO SUL - Geral	SANTA FÉ DO SUL	Todo o município	1	5	6	4	1	1
SP	SANTA GERTRUDES	SANTA GERTRUDES - Geral	SANTA GERTRUDES	Todo o município	1	3	4	3	1	0
SP	SANTA ISABEL	SANTA ISABEL - Geral	SANTA ISABEL	Todo o município	1	5	6	4	1	1
SP	SANTA LÚCIA	SANTA LÚCIA - Geral	SANTA LÚCIA	Todo o município	1	1	2	2	0	0
SP	SANTA MARIA DA SERRA	SANTA MARIA DA SERRA - Geral	SANTA MARIA DA SERRA	Todo o município	1	1	2	2	0	0
SP	SANTA RITA DO PASSA QUATRO	SANTA RITA DO PASSA QUATRO - Geral	SANTA RITA DO PASSA QUATRO	Todo o município	1	3	4	3	1	0
SP	SANTA ROSA DE VITERBO	SANTA ROSA DE VITERBO - Geral	SANTA ROSA DE VITERBO	Todo o município	1	3	4	3	1	0
SP	SANTANA DE PARNAÍBA	SANTANA DE PARNAÍBA - Geral	SANTANA DE PARNAÍBA	Todo o município	2	12	14	10	3	1
SP	SANTO ANASTÁCIO	SANTO ANASTÁCIO - Geral	PIQUEROBI, RIBEIRÃO DOS ÍNDIOS, SANTO ANASTÁCIO	Todo o município	1	3	4	3	1	0
SP	SANTO ANDRÉ	SANTO ANDRÉ - Geral	SANTO ANDRÉ	Todo o município	10	77	87	56	26	5
SP	SANTO ANTÔNIO DA ALEGRIA	SANTO ANTÔNIO DA ALEGRIA - Geral	SANTO ANTÔNIO DA ALEGRIA	Todo o município	1	1	2	2	0	0
SP	SANTO ANTÔNIO DE POSSE	SANTO ANTÔNIO DE POSSE - Geral	SANTO ANTÔNIO DE POSSE	Todo o município	1	2	3	2	1	0
SP	SANTO ANTÔNIO DO ARACANGUÁ	SANTO ANTÔNIO DO ARACANGUÁ - Geral	SANTO ANTÔNIO DO ARACANGUÁ	Todo o município	1	1	2	2	0	0
SP	SANTO ANTÔNIO DO JARDIM	SANTO ANTÔNIO DO JARDIM - Geral	SANTO ANTÔNIO DO JARDIM	Todo o município	1	1	2	2	0	0
SP	SANTO ANTÔNIO DO PINHAL	SANTO ANTÔNIO DO PINHAL - Geral	SANTO ANTÔNIO DO PINHAL	Todo o município	1	1	2	2	0	0

**ANEXO I-QUADRO DE VAGAS**

UF	Município Sede Posto Coleta	Área de Trabalho	Municípios atendidos pelo Posto de Coleta (municípios de trabalho do ACM e ACS)	Composição da Área de Trabalho (locais onde o ACM e o ACS trabalharão)	Vagas ACM	Vagas ACS	Total de vagas	AC	PPP	PcD
SP	SANTO EXPEDITO	SANTO EXPEDITO - Geral	EMILIANÓPOLIS, SANTO EXPEDITO	Todo o município	1	1	2	2	0	0
SP	SANTÓPOLIS DO AGUAPEÍ	SANTÓPOLIS DO AGUAPEÍ - Geral	SANTÓPOLIS DO AGUAPEÍ	Todo o município	1	1	2	2	0	0
SP	SANTOS	SANTOS - Geral	SANTOS	Todo o município	6	51	57	43	11	3
SP	SÃO BENTO DO SAPUCAÍ	SÃO BENTO DO SAPUCAÍ - Geral	SÃO BENTO DO SAPUCAÍ	Todo o município	1	1	2	2	0	0
SP	SÃO BERNARDO DO CAMPO	SÃO BERNARDO DO CAMPO - Geral	SÃO BERNARDO DO CAMPO	Todo o município	10	88	98	64	29	5
SP	SÃO CAETANO DO SUL	SÃO CAETANO DO SUL - Geral	SÃO CAETANO DO SUL	Todo o município	2	17	19	14	4	1
SP	SÃO CARLOS	SÃO CARLOS - Geral	SÃO CARLOS	Todo o município	3	24	27	20	5	2
SP	SÃO FRANCISCO	SÃO FRANCISCO - Geral	SÃO FRANCISCO	Todo o município	1	0	1	1	0	0
SP	SÃO JOÃO DA BOA VISTA	SÃO JOÃO DA BOA VISTA - Geral	SÃO JOÃO DA BOA VISTA	Todo o município	1	9	10	7	2	1
SP	SÃO JOÃO DE IRACEMA	SÃO JOÃO DE IRACEMA - Geral	SÃO JOÃO DE IRACEMA	Todo o município	1	0	1	1	0	0
SP	SÃO JOAQUIM DA BARRA	SÃO JOAQUIM DA BARRA - Geral	SÃO JOAQUIM DA BARRA	Todo o município	1	6	7	5	1	1
SP	SÃO JOSÉ DA BELA VISTA	SÃO JOSÉ DA BELA VISTA - Geral	SÃO JOSÉ DA BELA VISTA	Todo o município	1	1	2	2	0	0
SP	SÃO JOSÉ DO BARREIRO	SÃO JOSÉ DO BARREIRO - Geral	AREIAS, SÃO JOSÉ DO BARREIRO	Todo o município	1	1	2	2	0	0
SP	SÃO JOSÉ DO RIO PARDO	SÃO JOSÉ DO RIO PARDO - Geral	SÃO JOSÉ DO RIO PARDO	Todo o município	1	6	7	5	1	1
SP	SÃO JOSÉ DO RIO PRETO	SÃO JOSÉ DO RIO PRETO - Geral	SÃO JOSÉ DO RIO PRETO	Todo o município	6	50	56	42	11	3
SP	SÃO JOSÉ DOS CAMPOS	SJC - Distrito de São Francisco Xavier	SÃO JOSÉ DOS CAMPOS	Distrito de São Francisco Xavier.	1	0	1	1	0	0
SP	SÃO JOSÉ DOS CAMPOS	SJC - exceto Distrito de S. Francisco Xavier	SÃO JOSÉ DOS CAMPOS	Todo o município, exceto o distrito de São Francisco Xavier.	9	72	81	52	24	5
SP	SÃO LOURENÇO DA SERRA	SÃO LOURENÇO DA SERRA - Geral	SÃO LOURENÇO DA SERRA	Todo o município	1	2	3	2	1	0
SP	SÃO LUÍZ DO PARAITINGA	SÃO LUÍZ DO PARAITINGA - Geral	SÃO LUÍZ DO PARAITINGA	Todo o município	1	1	2	2	0	0
SP	SÃO MANUEL	SÃO MANUEL - Geral	SÃO MANUEL	Todo o município	1	4	5	3	1	1
SP	SÃO MIGUEL ARCANJO	SÃO MIGUEL ARCANJO - Geral	SÃO MIGUEL ARCANJO	Todo o município	1	3	4	3	1	0
SP	SÃO PAULO	Sudeste II	SÃO PAULO	Heliópolis	1	7	8	5	2	1
SP	SÃO PAULO	Norte I	SÃO PAULO	Tremembé	3	19	22	16	4	2
SP	SÃO PAULO	Sul II	SÃO PAULO	Jd. S. Luís / Jd. Ângela / Socorro	8	61	69	51	14	4
SP	SÃO PAULO	Norte III	SÃO PAULO	Anhanguera / Perus / Jaraguá / Pirituba / S. Domingos / Jaguará	9	61	70	52	14	4
SP	SÃO PAULO	Oeste I	SÃO PAULO	Jaguará / R. Pequeno / R. Tavares / V. Sônia / Butantã	5	67	72	54	14	4
SP	SÃO PAULO	Sudeste I	SÃO PAULO	Ipiranga / Cursino / Sacomã (exceto Heliópolis)	8	72	80	54	22	4
SP	SÃO PAULO	Sul I	SÃO PAULO	S. Amaro / C. Grande / C. Ademar / Pedreira	12	71	83	53	25	5
SP	SÃO PAULO	Sul III	SÃO PAULO	C. Dutra / Grajaú / Parelheiros / Marsilac	10	73	83	53	25	5
SP	SÃO PAULO	Oeste II	SÃO PAULO	Morumbi / V. Andrade / C. Limpo / C. Redondo	8	90	98	64	29	5
SP	SÃO PAULO	Leste II	SÃO PAULO	C. Líder / J. Bonifácio / Pq. do Carmo / Aricanduva / S. Mateus / Sapopemba / S. Rafael / Iguatemi	22	112	134	87	40	7
SP	SÃO PAULO	Leste I	SÃO PAULO	Itaquera / V. Jacuí / S. Miguel / Jd. Helena / V. Curuçá / I. Paulista / Lajeado / Guaianases / C. Tiradentes	21	138	159	103	48	8
SP	SÃO PAULO	Norte II	SÃO PAULO	Jaçanã / V. Medeiros / V. Maria / Tucuruvi / V. Guilherme / Santana / Mandaqui / C. Verde / Limão / Freguesia do Ó / Cachoeirinha / Brasilândia	25	144	169	109	51	9

**ANEXO I-QUADRO DE VAGAS**

UF	Município Sede Posto Coleta	Área de Trabalho	Municípios atendidos pelo Posto de Coleta (municípios de trabalho do ACM e ACS)	Composição da Área de Trabalho (locais onde o ACM e o ACS trabalharão)	Vagas ACM	Vagas ACS	Total de vagas	AC	PPP	PcD
SP	SÃO PAULO	Leste III	SÃO PAULO	V. Matilde / A. Alvim / P. Rasa / Penha / Cangaíba / E. Matarazzo / Belém / Tatuapé / Carrão / V. Formosa / S. Lucas / V. Prudente / A. Rasa / Mooca	23	163	186	120	56	10
SP	SÃO PAULO	Centro Expandido	SÃO PAULO	V. Leopoldina / Lapa / A. de Pinheiros / Pinheiros / Perdizes / B. Funda / Jd. Paulista / Moema / I. Bibi / C. Belo / Jabaquara / Saúde / V. Mariana / Liberdade / Cambuci / Brás / Pari / B. Retiro / Sé / República / B. Vista / Consolação / S. Cecília	26	468	494	321	148	25
SP	SÃO PEDRO	SÃO PEDRO - Geral	ÁGUAS DE SÃO PEDRO, SÃO PEDRO	Todo o município	1	5	6	4	1	1
SP	SÃO PEDRO DO TURVO	SÃO PEDRO DO TURVO - Geral	SÃO PEDRO DO TURVO	Todo o município	1	1	2	2	0	0
SP	SÃO ROQUE	SÃO ROQUE - Geral	SÃO ROQUE	Todo o município	1	8	9	6	2	1
SP	SÃO SEBASTIÃO	SÃO SEBASTIÃO - Costa sul	SÃO SEBASTIÃO	Distrito de Maresias.	1	4	5	3	1	1
SP	SÃO SEBASTIÃO	SÃO SEBASTIÃO - Região central e costa norte	SÃO SEBASTIÃO	Distrito sede e Distrito de São Francisco da Praia.	1	5	6	4	1	1
SP	SÃO SEBASTIÃO DA GRAMA	SÃO SEBASTIÃO DA GRAMA - Geral	SÃO SEBASTIÃO DA GRAMA	Todo o município	1	1	2	2	0	0
SP	SÃO SIMÃO	SÃO SIMÃO - Geral	SÃO SIMÃO	Todo o município	1	2	3	2	1	0
SP	SÃO VICENTE	São Vicente - Fazendinha	SÃO VICENTE	Região de Fazendinha.	1	1	2	2	0	0
SP	SÃO VICENTE	SÃO VICENTE - Geral	SÃO VICENTE	Todo o município, exceto a região de Fazendinha.	4	33	37	28	7	2
SP	SARAPUÍ	SARAPUÍ - Geral	SARAPUÍ	Todo o município	1	1	2	2	0	0
SP	SERRA AZUL	SERRA AZUL - Geral	SERRA AZUL	Todo o município	1	1	2	2	0	0
SP	SERRA NEGRA	SERRA NEGRA - Geral	SERRA NEGRA	Todo o município	1	3	4	3	1	0
SP	SERRANA	SERRANA - Geral	SERRANA	Todo o município	1	5	6	4	1	1
SP	SERTÃOZINHO	SERTÃOZINHO - Geral	SERTÃOZINHO	Todo o município	2	11	13	9	3	1
SP	SETE BARRAS	SETE BARRAS - Geral	SETE BARRAS	Todo o município	1	1	2	2	0	0
SP	SEVERÍNIA	SEVERÍNIA - Geral	SEVERÍNIA	Todo o município	1	2	3	2	1	0
SP	SILVEIRAS	SILVEIRAS - Geral	SILVEIRAS	Todo o município	1	1	2	2	0	0
SP	SOCORRO	SOCORRO - Geral	SOCORRO	Todo o município	1	4	5	3	1	1
SP	SOROCABA	SOROCABA - Geral	SOROCABA	Todo o município	8	70	78	58	16	4
SP	SUD MENNUCCI	SUD MENNUCCI - Geral	SUD MENNUCCI	Todo o município	1	1	2	2	0	0
SP	SUMARÉ	SUMARÉ - Geral	SUMARÉ	Todo o município	4	26	30	22	6	2
SP	SUZANÁPOLIS	SUZANÁPOLIS - Geral	SUZANÁPOLIS	Todo o município	1	0	1	1	0	0
SP	SUZANO	SUZANO - Geral	SUZANO	Todo o município	5	25	30	22	6	2
SP	TABAPUÃ	TABAPUÃ - Geral	TABAPUÃ	Todo o município	1	1	2	2	0	0
SP	TABATINGA	TABATINGA - Geral	TABATINGA	Todo o município	1	2	3	2	1	0
SP	TABOÃO DA SERRA	TABOÃO DA SERRA - Geral	TABOÃO DA SERRA	Todo o município	3	26	29	21	6	2
SP	TACIBA	TACIBA - Geral	TACIBA	Todo o município	1	1	2	2	0	0
SP	TAGUAÍ	TAGUAÍ - Geral	TAGUAÍ	Todo o município	1	1	2	2	0	0
SP	TAIAÇU	TAIAÇU - Geral	TAIAÇU	Todo o município	1	1	2	2	0	0
SP	TAIÚVA	TAIÚVA - Geral	TAIÚVA, TAQUARAL	Todo o município	1	1	2	2	0	0
SP	TAMBAÚ	TAMBAÚ - Geral	TAMBAÚ	Todo o município	1	2	3	2	1	0
SP	TANABI	TANABI - Geral	TANABI	Todo o município	1	3	4	3	1	0
SP	TAPIRAÍ	TAPIRAÍ - Geral	TAPIRAÍ	Todo o município	1	1	2	2	0	0
SP	TAPIRATIBA	TAPIRATIBA - Geral	TAPIRATIBA	Todo o município	1	1	2	2	0	0

**ANEXO I-QUADRO DE VAGAS**

UF	Município Sede Posto Coleta	Área de Trabalho	Municípios atendidos pelo Posto de Coleta (municípios de trabalho do ACM e ACS)	Composição da Área de Trabalho (locais onde o ACM e o ACS trabalharão)	Vagas ACM	Vagas ACS	Total de vagas	AC	PPP	PcD
SP	TAQUARITINGA	TAQUARITINGA - Geral	TAQUARITINGA	Todo o município	1	6	7	5	1	1
SP	TAQUARITUBA	TAQUARITUBA - Geral	CORONEL MACEDO, TAQUARITUBA	Todo o município	1	3	4	3	1	0
SP	TAQUARIVAÍ	TAQUARIVAÍ - Geral	TAQUARIVAÍ	Todo o município	1	1	2	2	0	0
SP	TARABAI	TARABAI - Geral	TARABAI	Todo o município	1	1	2	2	0	0
SP	TARUMÃ	TARUMÃ - Geral	TARUMÃ	Todo o município	1	1	2	2	0	0
SP	TATUÍ	TATUÍ - Geral	QUADRA, TATUÍ	Todo o município	2	11	13	9	3	1
SP	TAUBATÉ	TAUBATÉ - Geral	TAUBATÉ	Todo o município	4	28	32	24	6	2
SP	TEODORO SAMPAIO	TEODORO SAMPAIO - Geral	TEODORO SAMPAIO	Todo o município	1	3	4	3	1	0
SP	TERRA ROXA	TERRA ROXA - Geral	TERRA ROXA	Todo o município	1	1	2	2	0	0
SP	TIETÊ	TIETÊ - Geral	JUMIRIM, TIETÊ	Todo o município	1	5	6	4	1	1
SP	TORRINHA	TORRINHA - Geral	TORRINHA	Todo o município	1	1	2	2	0	0
SP	TREMEMBÉ	TREMEMBÉ - Geral	TREMEMBÉ	Todo o município	1	4	5	3	1	1
SP	TRÊS FRONTEIRAS	TRÊS FRONTEIRAS - Geral	NOVA CANAÃ PAULISTA, SANTANA DA PONTE PENSA, TRÊS FRONTEIRAS	Todo o município	1	1	2	2	0	0
SP	TUIUTI	TUIUTI - Geral	TUIUTI	Todo o município	1	1	2	2	0	0
SP	TUPÃ	TUPÃ - Geral	ARCO-ÍRIS, TUPÃ	Todo o município	1	7	8	5	2	1
SP	TUPI PAULISTA	TUPI PAULISTA - Geral	TUPI PAULISTA	Todo o município	1	2	3	2	1	0
SP	TURIÚBA	TURIÚBA - Geral	TURIÚBA	Todo o município	1	0	1	1	0	0
SP	UBARANA	UBARANA - Geral	UBARANA	Todo o município	1	1	2	2	0	0
SP	UBATUBA	UBATUBA - Região sul	UBATUBA	Distrito sede até a Praia da Enseada.	1	2	3	2	1	0
SP	UBATUBA	UBATUBA - Regiões central e norte	UBATUBA	Distrito sede a partir da Praia das Toninhas e Distrito de Picinguaba.	1	6	7	5	1	1
SP	UBIRAJARA	UBIRAJARA - Geral	UBIRAJARA	Todo o município	1	1	2	2	0	0
SP	UCHOA	UCHOA - Geral	UCHOA	Todo o município	1	1	2	2	0	0
SP	URÂNIA	URÂNIA - Geral	ASPÁSIA, SANTA SALETE, URÂNIA	Todo o município	1	1	2	2	0	0
SP	URUPÊS	URUPÊS - Geral	URUPÊS	Todo o município	1	2	3	2	1	0
SP	VALENTIM GENTIL	VALENTIM GENTIL - Geral	VALENTIM GENTIL	Todo o município	1	1	2	2	0	0
SP	VALINHOS	VALINHOS - Geral	VALINHOS	Todo o município	2	12	14	10	3	1
SP	VALPARAÍSO	VALPARAÍSO - Geral	VALPARAÍSO	Todo o município	1	2	3	2	1	0
SP	VARGEM	VARGEM - Geral	VARGEM	Todo o município	1	1	2	2	0	0
SP	VARGEM GRANDE DO SUL	VARGEM GRANDE DO SUL - Geral	VARGEM GRANDE DO SUL	Todo o município	1	4	5	3	1	1
SP	VARGEM GRANDE PAULISTA	VARGEM GRANDE PAULISTA - Geral	VARGEM GRANDE PAULISTA	Todo o município	1	5	6	4	1	1
SP	VÁRZEA PAULISTA	VÁRZEA PAULISTA - Geral	VÁRZEA PAULISTA	Todo o município	2	8	10	7	2	1
SP	VERA CRUZ	VERA CRUZ - Geral	VERA CRUZ	Todo o município	1	1	2	2	0	0
SP	VINHEDO	VINHEDO - Geral	VINHEDO	Todo o município	1	7	8	5	2	1
SP	VIRADOURO	VIRADOURO - Geral	VIRADOURO	Todo o município	1	2	3	2	1	0
SP	VISTA ALEGRE DO ALTO	VISTA ALEGRE DO ALTO - Geral	VISTA ALEGRE DO ALTO	Todo o município	1	1	2	2	0	0
SP	VOTORANTIM	VOTORANTIM - Geral	VOTORANTIM	Todo o município	2	12	14	10	3	1
SP	VOTUPORANGA	VOTUPORANGA - Geral	PARISI, VOTUPORANGA	Todo o município	1	10	11	8	2	1
SP	ZACARIAS	ZACARIAS - Geral	ZACARIAS	Todo o município	1	0	1	1	0	0
TO	AGUIARNÓPOLIS	AGUIARNÓPOLIS - Geral	AGUIARNÓPOLIS	Todo o município	1	1	2	2	0	0
TO	ALIANÇA DO TOCANTINS	ALIANÇA DO TOCANTINS - Geral	ALIANÇA DO TOCANTINS, CRIXÁS DO TOCANTINS	Todo o município	1	1	2	2	0	0
TO	ALMAS	ALMAS - Geral	ALMAS, PORTO ALEGRE DO TOCANTINS	Todo o município	1	1	2	2	0	0
TO	ALVORADA	ALVORADA - Geral	ALVORADA, TALISMÃ	Todo o município	1	1	2	2	0	0
TO	ANANÁS	ANANÁS - Geral	ANANÁS	Todo o município	1	1	2	2	0	0
TO	ARAGOMINAS	ARAGOMINAS - Geral	ARAGOMINAS	Todo o município	1	2	3	2	1	0
TO	ARAGUACEMA	ARAGUACEMA - Geral	ARAGUACEMA	Todo o município	1	1	2	2	0	0

**ANEXO I-QUADRO DE VAGAS**

UF	Município Sede Posto Coleta	Área de Trabalho	Municípios atendidos pelo Posto de Coleta (municípios de trabalho do ACM e ACS)	Composição da Área de Trabalho (locais onde o ACM e o ACS trabalharão)	Vagas ACM	Vagas ACS	Total de vagas	AC	PPP	PcD
TO	ARAGUAÇU	ARAGUAÇU - Geral	ARAGUAÇU, SANDOLÂNDIA	Todo o município	1	1	2	2	0	0
TO	ARAGUAÍNA	ARAGUAÍNA - Geral	ARAGUAÍNA, CARMOLÂNDIA	Todo o município	3	18	21	15	4	2
TO	ARAGUANÃ	ARAGUANÃ - Geral	ARAGUANÃ	Todo o município	1	1	2	2	0	0
TO	ARAGUATINS	ARAGUATINS - Geral	ARAGUATINS	Todo o município	1	4	5	3	1	1
TO	ARAPOEMA	ARAPOEMA - Geral	ARAPOEMA	Todo o município	1	1	2	2	0	0
TO	ARRAIAS	ARRAIAS - Geral	ARRAIAS	Todo o município	1	3	4	3	1	0
TO	AUGUSTINÓPOLIS	AUGUSTINÓPOLIS - Geral	AUGUSTINÓPOLIS, CARRASCO BONITO	Todo o município	1	3	4	3	1	0
TO	AXIXÁ DO TOCANTINS	AXIXÁ DO TOCANTINS - Geral	AXIXÁ DO TOCANTINS	Todo o município	1	1	2	2	0	0
TO	BABAÇULÂNDIA	BABAÇULÂNDIA - Geral	BABAÇULÂNDIA	Todo o município	1	1	2	2	0	0
TO	BARRA DO OURO	BARRA DO OURO - Geral	BARRA DO OURO	Todo o município	1	0	1	1	0	0
TO	BARROLÂNDIA	BARROLÂNDIA - Geral	BARROLÂNDIA	Todo o município	1	1	2	2	0	0
TO	BERNARDO SAYÃO	BERNARDO SAYÃO - Geral	BERNARDO SAYÃO	Todo o município	1	0	1	1	0	0
TO	BREJINHO DE NAZARÉ	BREJINHO DE NAZARÉ - Geral	BREJINHO DE NAZARÉ	Todo o município	1	1	2	2	0	0
TO	BURITI DO TOCANTINS	BURITI DO TOCANTINS - Geral	BURITI DO TOCANTINS	Todo o município	1	1	2	2	0	0
TO	CAMPOS LINDOS	CAMPOS LINDOS - Geral	CAMPOS LINDOS	Todo o município	1	1	2	2	0	0
TO	CASEARA	CASEARA - Geral	CASEARA	Todo o município	1	1	2	2	0	0
TO	CENTENÁRIO	CENTENÁRIO - Geral	CENTENÁRIO	Todo o município	1	0	1	1	0	0
TO	COLINAS DO TOCANTINS	COLINAS DO TOCANTINS - Geral	BANDEIRANTES DO TOCANTINS, BRASILÂNDIA DO TOCANTINS, COLINAS DO TOCANTINS, TUPIRATINS	Todo o município	1	5	6	4	1	1
TO	COLMÉIA	COLMÉIA - Geral	ITAPORÁ DO TOCANTINS, COLMÉIA	Todo o município	1	2	3	2	1	0
TO	COMBINADO	COMBINADO - Geral	AURORA DO TOCANTINS, COMBINADO, LAVANDEIRA, NOVO ALEGRE	Todo o município	1	2	3	2	1	0
TO	CONCEIÇÃO DO TOCANTINS	CONCEIÇÃO DO TOCANTINS - Geral	CONCEIÇÃO DO TOCANTINS	Todo o município	1	0	1	1	0	0
TO	COUTO MAGALHÃES	COUTO MAGALHÃES - Geral	COUTO MAGALHÃES, JUARINA	Todo o município	1	1	2	2	0	0
TO	CRISTALÂNDIA	CRISTALÂNDIA - Geral	CRISTALÂNDIA	Todo o município	1	2	3	2	1	0
TO	DARCINÓPOLIS	DARCINÓPOLIS - Geral	ANGICO, DARCINÓPOLIS	Todo o município	1	1	2	2	0	0
TO	DIANÓPOLIS	DIANÓPOLIS - Geral	DIANÓPOLIS, NOVO JARDIM, RIO DA CONCEIÇÃO	Todo o município	1	3	4	3	1	0
TO	DIVINÓPOLIS DO TOCANTINS	DIVINÓPOLIS DO TOCANTINS - Geral	ABREULÂNDIA, DIVINÓPOLIS DO TOCANTINS	Todo o município	1	2	3	2	1	0
TO	DOIS IRMÃOS DO TOCANTINS	DOIS IRMÃOS DO TOCANTINS - Geral	DOIS IRMÃOS DO TOCANTINS	Todo o município	1	1	2	2	0	0
TO	DUERÉ	DUERÉ - Geral	DUERÉ	Todo o município	1	1	2	2	0	0
TO	ESPERANTINA	ESPERANTINA - Geral	ESPERANTINA	Todo o município	1	1	2	2	0	0
TO	FIGUEIRÓPOLIS	FIGUEIRÓPOLIS - Geral	FIGUEIRÓPOLIS	Todo o município	1	1	2	2	0	0
TO	FILADÉLFIA	FILADÉLFIA - Geral	FILADÉLFIA	Todo o município	1	1	2	2	0	0
TO	FORMOSO DO ARAGUAIA	FORMOSO DO ARAGUAIA - Geral	FORMOSO DO ARAGUAIA	Todo o município	1	3	4	3	1	0
TO	GOIANORTE	GOIANORTE - Geral	GOIANORTE	Todo o município	1	1	2	2	0	0
TO	GOIATINS	GOIATINS - Geral	GOIATINS	Todo o município	1	2	3	2	1	0
TO	GUARAÍ	GUARAÍ - Geral	FORTALEZA DO TABOÇÃO, GUARAÍ, PRESIDENTE KENNEDY	Todo o município	1	4	5	3	1	1
TO	GURUPI	GURUPI - Geral	CARIRI DO TOCANTINS, GURUPI	Todo o município	2	10	12	9	2	1
TO	IPUEIRAS	IPUEIRAS - Geral	IPUEIRAS	Todo o município	1	0	1	1	0	0
TO	ITACAJÁ	ITACAJÁ - Geral	ITACAJÁ, ITAPIRATINS	Todo o município	1	1	2	2	0	0
TO	ITAGUATINS	ITAGUATINS - Geral	ITAGUATINS	Todo o município	1	1	2	2	0	0
TO	LAGOA DA CONFUSÃO	LAGOA DA CONFUSÃO - Geral	LAGOA DA CONFUSÃO	Todo o município	1	1	2	2	0	0
TO	LAGOA DO TOCANTINS	LAGOA DO TOCANTINS - Geral	LAGOA DO TOCANTINS, SANTA TEREZA DO TOCANTINS	Todo o município	1	1	2	2	0	0
TO	LIZARDA	LIZARDA - Geral	LIZARDA	Todo o município	1	0	1	1	0	0
TO	MARIANÓPOLIS DO TOCANTINS	MARIANÓPOLIS DO TOCANTINS - Geral	MARIANÓPOLIS DO TOCANTINS	Todo o município	1	1	2	2	0	0



**ANEXO I-QUADRO DE VAGAS**

UF	Município Sede Posto Coleta	Área de Trabalho	Municípios atendidos pelo Posto de Coleta (municípios de trabalho do ACM e ACS)	Composição da Área de Trabalho (locais onde o ACM e o ACS trabalharão)	Vagas ACM	Vagas ACS	Total de vagas	AC	PPP	PcD
TO	MATEIROS	MATEIROS - Geral	MATEIROS	Todo o município	1	0	1	1	0	0
TO	MIRACEMA DO TOCANTINS	MIRACEMA DO TOCANTINS - Geral	LAJEADO, MIRACEMA DO TOCANTINS	Todo o município	1	3	4	3	1	0
TO	MIRANORTE	MIRANORTE - Geral	MIRANORTE, RIO DOS BOIS	Todo o município	1	2	3	2	1	0
TO	MONTE DO CARMO	MONTE DO CARMO - Geral	MONTE DO CARMO	Todo o município	1	1	2	2	0	0
TO	NATIVIDADE	NATIVIDADE - Geral	CHAPADA DA NATIVIDADE, NATIVIDADE, SÃO VALÉRIO	Todo o município	1	3	4	3	1	0
TO	NAZARÉ	NAZARÉ - Geral	LUZINÓPOLIS, NAZARÉ, SANTA TEREZINHA DO TOCANTINS	Todo o município	1	1	2	2	0	0
TO	NOVA OLINDA	NOVA OLINDA - Geral	NOVA OLINDA	Todo o município	1	2	3	2	1	0
TO	NOVA ROSALÂNDIA	NOVA ROSALÂNDIA - Geral	FÁTIMA, NOVA ROSALÂNDIA, OLIVEIRA DE FÁTIMA, SANTA RITA DO TOCANTINS	Todo o município	1	1	2	2	0	0
TO	NOVO ACORDO	NOVO ACORDO - Geral	NOVO ACORDO	Todo o município	1	2	3	2	1	0
TO	PALMAS	DISTRITOS DE TAQUARUÇU E BURITIRANA	PALMAS	SETORES CENSITÁRIOS DOS DISTRITOS DE TAQUARUÇU E BURITIRANA, BEM COMO ÁREA RURAL DE SUAS ADJACÊNCIAS.	1	1	2	2	0	0
TO	PALMAS	TAQUARALTO	PALMAS	SETORES CENSITÁRIOS DOS BAIRROS DE TAQUARALTO, AURENY'S, SANTA BARBARA, TAQUARI E ADJACÊNCIAS.	1	8	9	6	2	1
TO	PALMAS	PALMAS - Geral	APARECIDA DO RIO NEGRO, PALMAS	Todo o município	2	18	20	15	4	1
TO	PALMEIRANTE	PALMEIRANTE - Geral	PALMEIRANTE	Todo o município	1	1	2	2	0	0
TO	PALMEIRAS DO TOCANTINS	PALMEIRAS DO TOCANTINS - Geral	PALMEIRAS DO TOCANTINS	Todo o município	1	1	2	2	0	0
TO	PALMEIRÓPOLIS	PALMEIRÓPOLIS - Geral	JAÚ DO TOCANTINS, PALMEIRÓPOLIS, SÃO SALVADOR DO TOCANTINS	Todo o município	1	2	3	2	1	0
TO	PARAÍSO DO TOCANTINS	PARAÍSO DO TOCANTINS - Geral	CHAPADA DE AREIA, MONTE SANTO DO TOCANTINS, PARAÍSO DO TOCANTINS, PUGMIL	Todo o município	1	7	8	5	2	1
TO	PARANÃ	PARANÃ - Geral	PARANÃ	Todo o município	1	1	2	2	0	0
TO	PAU D'ARCO	PAU D'ARCO - Geral	PAU D'ARCO	Todo o município	1	0	1	1	0	0
TO	PEDRO AFONSO	PEDRO AFONSO - Geral	BOM JESUS DO TOCANTINS, PEDRO AFONSO, TUPIRAMA	Todo o município	1	3	4	3	1	0
TO	PEIXE	PEIXE - Geral	PEIXE, SUCUPIRA	Todo o município	1	2	3	2	1	0
TO	PEQUIZEIRO	PEQUIZEIRO - Geral	PEQUIZEIRO	Todo o município	1	1	2	2	0	0
TO	PIUM	PIUM - Geral	PIUM	Todo o município	1	1	2	2	0	0
TO	PONTE ALTA DO BOM JESUS	PONTE ALTA DO BOM JESUS - Geral	PONTE ALTA DO BOM JESUS	Todo o município	1	0	1	1	0	0
TO	PONTE ALTA DO TOCANTINS	PONTE ALTA DO TOCANTINS - Geral	PINDORAMA DO TOCANTINS, PONTE ALTA DO TOCANTINS	Todo o município	1	2	3	2	1	0
TO	PORTO NACIONAL	LUZIMANGUES	PORTO NACIONAL	COMPREENDE OS SETORES CENSITÁRIOS DO DISTRITO DE LUZIMANGUES E ÁREA RURAL DE SUAS ADJACÊNCIAS.	1	2	3	2	1	0
TO	PORTO NACIONAL	PORTO NACIONAL - Geral	PORTO NACIONAL	Todo o município	1	4	5	3	1	1
TO	PRAIA NORTE	PRAIA NORTE - Geral	PRAIA NORTE	Todo o município	1	1	2	2	0	0
TO	RECURSOLÂNDIA	RECURSOLÂNDIA - Geral	RECURSOLÂNDIA	Todo o município	1	0	1	1	0	0
TO	RIACHINHO	RIACHINHO - Geral	RIACHINHO	Todo o município	1	0	1	1	0	0
TO	RIO SONO	RIO SONO - Geral	RIO SONO	Todo o município	1	1	2	2	0	0
TO	SAMPAIO	SAMPAIO - Geral	SAMPAIO	Todo o município	1	0	1	1	0	0
TO	SANTA FÉ DO ARAGUAIA	SANTA FÉ DO ARAGUAIA - Geral	MURICILÂNDIA, SANTA FÉ DO ARAGUAIA	Todo o município	1	1	2	2	0	0
TO	SANTA MARIA DO TOCANTINS	SANTA MARIA DO TOCANTINS - Geral	SANTA MARIA DO TOCANTINS	Todo o município	1	0	1	1	0	0
TO	SANTA ROSA DO TOCANTINS	SANTA ROSA DO TOCANTINS - Geral	SANTA ROSA DO TOCANTINS	Todo o município	1	1	2	2	0	0
TO	SÃO BENTO DO TOCANTINS	SÃO BENTO DO TOCANTINS - Geral	CACHOEIRINHA, SÃO BENTO DO TOCANTINS	Todo o município	1	0	1	1	0	0

**ANEXO I-QUADRO DE VAGAS**

UF	Município Sede Posto Coleta	Área de Trabalho	Municípios atendidos pelo Posto de Coleta (municípios de trabalho do ACM e ACS)	Composição da Área de Trabalho (loais onde o ACM e o ACS trabalharão)	Vagas ACM	Vagas ACS	Total de vagas	AC	PPP	PcD
TO	SÃO FÉLIX DO TOCANTINS	SÃO FÉLIX DO TOCANTINS - Geral	SÃO FÉLIX DO TOCANTINS	Todo o município	1	0	1	1	0	0
TO	SÃO MIGUEL DO TOCANTINS	SÃO MIGUEL DO TOCANTINS - Geral	SÃO MIGUEL DO TOCANTINS	Todo o município	1	1	2	2	0	0
TO	SÃO SEBASTIÃO DO TOCANTINS	SÃO SEBASTIÃO DO TOCANTINS - Geral	SÃO SEBASTIÃO DO TOCANTINS	Todo o município	1	0	1	1	0	0
TO	SILVANÓPOLIS	SILVANÓPOLIS - Geral	SILVANÓPOLIS	Todo o município	1	1	2	2	0	0
TO	SÍTIO NOVO DO TOCANTINS	SÍTIO NOVO DO TOCANTINS - Geral	SÍTIO NOVO DO TOCANTINS	Todo o município	1	1	2	2	0	0
TO	TAGUATINGA	TAGUATINGA - Geral	TAGUATINGA	Todo o município	1	2	3	2	1	0
TO	TAIPAS DO TOCANTINS	TAIPAS DO TOCANTINS - Geral	TAIPAS DO TOCANTINS	Todo o município	1	0	1	1	0	0
TO	TOCANTÍNIA	TOCANTÍNIA - Geral	TOCANTÍNIA	Todo o município	1	1	2	2	0	0
TO	TOCANTINÓPOLIS	TOCANTINÓPOLIS - Geral	MAURILÂNDIA DO TOCANTINS, TOCANTINÓPOLIS	Todo o município	1	3	4	3	1	0
TO	WANDERLÂNDIA	WANDERLÂNDIA - Geral	PIRAQUÊ, WANDERLÂNDIA	Todo o município	1	2	3	2	1	0
TO	XAMBIOÁ	XAMBIOÁ - Geral	XAMBIOÁ	Todo o município	1	2	3	2	1	0
					<b>5.462</b>	<b>22.676</b>	<b>28.138</b>	<b>20.854</b>	<b>5.629</b>	<b>1.655</b>

**Legenda**

AC = vagas destinadas à ampla concorrência

PPP = vagas reservadas para candidatos pretos ou pardos

PcD = vagas reservadas para pessoas com deficiência

**ANEXO I-QUADRO DE VAGAS**

UF	Município Sede Posto Coleta	Área de Trabalho	Municípios atendidos pelo Posto de Coleta (municípios de trabalho do ACM e ACS)	Composição da Área de Trabalho (locais onde o ACM e o ACS trabalharão)	Vagas ACM	Vagas ACS	Total de vagas	AC	PPP	PcD
AC	ACRELÂNDIA	ACRELÂNDIA - Geral	ACRELÂNDIA	Todo o município	1	1	2	2	0	0
AC	ASSIS BRASIL	ASSIS BRASIL - Geral	ASSIS BRASIL	Todo o município	1	1	2	2	0	0
AC	BRASILÉIA	BRASILÉIA - Geral	BRASILÉIA	Todo o município	1	2	3	2	1	0
AC	BUJARI	BUJARI - Geral	BUJARI	Todo o município	1	1	2	2	0	0
AC	CAPIXABA	CAPIXABA - Geral	CAPIXABA	Todo o município	1	1	2	2	0	0
AC	CRUZEIRO DO SUL	CRUZEIRO DO SUL - Geral	CRUZEIRO DO SUL	Todo o município	1	8	9	6	2	1
AC	EPITACIOLÂNDIA	EPITACIOLÂNDIA - Geral	EPITACIOLÂNDIA	Todo o município	1	3	4	3	1	0
AC	FEIJÓ	FEIJÓ - Geral	FEIJÓ	Todo o município	1	3	4	3	1	0
AC	JORDÃO	JORDÃO - Geral	JORDÃO	Todo o município	1	1	2	2	0	0
AC	MÂNCIO LIMA	MÂNCIO LIMA - Geral	MÂNCIO LIMA	Todo o município	1	1	2	2	0	0
AC	MANOEL URBANO	MANOEL URBANO - Geral	MANOEL URBANO	Todo o município	1	1	2	2	0	0
AC	MARECHAL THAUMATURGO	MARECHAL THAUMATURGO - Geral	MARECHAL THAUMATURGO	Todo o município	1	1	2	2	0	0
AC	PLÁCIDO DE CASTRO	PLÁCIDO DE CASTRO - Geral	PLÁCIDO DE CASTRO	Todo o município	1	2	3	2	1	0
AC	PORTO ACRE	PORTO ACRE - Geral	PORTO ACRE	Todo o município	1	2	3	2	1	0
AC	PORTO WALTER	PORTO WALTER - Geral	PORTO WALTER	Todo o município	1	1	2	2	0	0
AC	RIO BRANCO	RIO BRANCO - Geral	RIO BRANCO	Todo o município	6	39	45	33	9	3
AC	RODRIGUES ALVES	RODRIGUES ALVES - Geral	RODRIGUES ALVES	Todo o município	1	1	2	2	0	0
AC	SANTA ROSA DO PURUS	SANTA ROSA DO PURUS - Geral	SANTA ROSA DO PURUS	Todo o município	1	0	1	1	0	0
AC	SENA MADUREIRA	SENA MADUREIRA - Geral	SENA MADUREIRA	Todo o município	1	5	6	4	1	1
AC	SENADOR GUIOMARD	SENADOR GUIOMARD - Geral	SENADOR GUIOMARD	Todo o município	1	3	4	3	1	0
AC	TARAUACÁ	TARAUACÁ - Geral	TARAUACÁ	Todo o município	1	4	5	3	1	1
AC	XAPURI	XAPURI - Geral	XAPURI	Todo o município	1	2	3	2	1	0
AL	ÁGUA BRANCA	ÁGUA BRANCA - Geral	ÁGUA BRANCA, PARICONHA	Todo o município	1	2	3	2	1	0
AL	ANADIA	ANADIA - Geral	ANADIA	Todo o município	1	2	3	2	1	0
AL	ARAPIRACA	ARAPIRACA - Geral	ARAPIRACA, COITÉ DO NÓIA	Todo o município	2	24	26	19	5	2
AL	ATALAIA	ATALAIA - Geral	ATALAIA	Todo o município	1	5	6	4	1	1
AL	BARRA DE SANTO ANTÔNIO	BARRA DE SANTO ANTÔNIO - Geral	BARRA DE SANTO ANTÔNIO	Todo o município	1	1	2	2	0	0
AL	BATALHA	BATALHA - Geral	BATALHA, BELO MONTE, JARAMATAIA	Todo o município	1	4	5	3	1	1
AL	BOCA DA MATA	BOCA DA MATA - Geral	BOCA DA MATA	Todo o município	1	2	3	2	1	0
AL	CACIMBINHAS	CACIMBINHAS - Geral	CACIMBINHAS	Todo o município	1	1	2	2	0	0
AL	CAJUEIRO	CAJUEIRO - Geral	CAJUEIRO	Todo o município	1	2	3	2	1	0
AL	CAMPESTRE	CAMPESTRE - Geral	CAMPESTRE	Todo o município	1	1	2	2	0	0
AL	CAMPO ALEGRE	CAMPO ALEGRE - Geral	CAMPO ALEGRE	Todo o município	1	4	5	3	1	1
AL	CANAPI	CANAPI - Geral	CANAPI	Todo o município	1	1	2	2	0	0
AL	CAPELA	CAPELA - Geral	CAPELA	Todo o município	1	1	2	2	0	0
AL	COLÔNIA LEOPOLDINA	COLÔNIA LEOPOLDINA - Geral	COLÔNIA LEOPOLDINA	Todo o município	1	2	3	2	1	0
AL	CORURIBE	CORURIBE - Geral	CORURIBE, JEQUIÁ DA PRAIA	Todo o município	1	7	8	5	2	1
AL	CRAÍBAS	CRAÍBAS - Geral	CRAÍBAS	Todo o município	1	2	3	2	1	0
AL	DELMIRO GOUVEIA	DELMIRO GOUVEIA - Geral	DELMIRO GOUVEIA	Todo o município	1	5	6	4	1	1
AL	DOIS RIACHOS	DOIS RIACHOS - Geral	DOIS RIACHOS	Todo o município	1	1	2	2	0	0
AL	ESTRELA DE ALAGOAS	ESTRELA DE ALAGOAS - Geral	ESTRELA DE ALAGOAS, MINADOR DO NEGRÃO	Todo o município	1	2	3	2	1	0
AL	FEIRA GRANDE	FEIRA GRANDE - Geral	FEIRA GRANDE	Todo o município	1	2	3	2	1	0
AL	GIRAU DO PONCIANO	GIRAU DO PONCIANO - Geral	CAMPO GRANDE, GIRAU DO PONCIANO	Todo o município	1	5	6	4	1	1
AL	IBATEGUARA	IBATEGUARA - Geral	IBATEGUARA	Todo o município	1	1	2	2	0	0
AL	IGACI	IGACI - Geral	IGACI	Todo o município	1	3	4	3	1	0
AL	IGREJA NOVA	IGREJA NOVA - Geral	IGREJA NOVA	Todo o município	1	2	3	2	1	0
AL	INHAPI	INHAPI - Geral	INHAPI	Todo o município	1	1	2	2	0	0

**ANEXO I-QUADRO DE VAGAS**

UF	Município Sede Posto Coleta	Área de Trabalho	Municípios atendidos pelo Posto de Coleta (municípios de trabalho do ACM e ACS)	Composição da Área de Trabalho (locais onde o ACM e o ACS trabalharão)	Vagas ACM	Vagas ACS	Total de vagas	AC	PPP	PcD
AL	JOAQUIM GOMES	JOAQUIM GOMES - Geral	FLEXEIRAS, JOAQUIM GOMES	Todo o município	1	4	5	3	1	1
AL	JUNQUEIRO	JUNQUEIRO - Geral	JUNQUEIRO	Todo o município	1	2	3	2	1	0
AL	LAGOA DA CANOA	LAGOA DA CANOA - Geral	LAGOA DA CANOA	Todo o município	1	2	3	2	1	0
AL	LIMOEIRO DE ANADIA	LIMOEIRO DE ANADIA - Geral	LIMOEIRO DE ANADIA	Todo o município	1	2	3	2	1	0
AL	MACEIÓ	MACEIÓ - Geral	MACEIÓ, PARIPUEIRA	Todo o município	12	103	115	74	35	6
AL	MAJOR ISIDORO	MAJOR ISIDORO - Geral	MAJOR ISIDORO	Todo o município	1	2	3	2	1	0
AL	MARAGOGI	MARAGOGI - Geral	JAPARATINGA, MARAGOGI	Todo o município	1	3	4	3	1	0
AL	MARECHAL DEODORO	MARECHAL DEODORO - Geral	BARRA DE SÃO MIGUEL, COQUEIRO SECO, MARECHAL DEODORO	Todo o município	1	7	8	5	2	1
AL	MARIBONDO	MARIBONDO - Geral	MARIBONDO, PINDOBA	Todo o município	1	2	3	2	1	0
AL	MATA GRANDE	MATA GRANDE - Geral	MATA GRANDE	Todo o município	1	3	4	3	1	0
AL	MATRIZ DE CAMARAGIBE	MATRIZ DE CAMARAGIBE - Geral	MATRIZ DE CAMARAGIBE	Todo o município	1	2	3	2	1	0
AL	MESSIAS	MESSIAS - Geral	MESSIAS	Todo o município	1	1	2	2	0	0
AL	MURICI	MURICI - Geral	MURICI	Todo o município	1	2	3	2	1	0
AL	NOVO LINO	NOVO LINO - Geral	JUNDIÁ, NOVO LINO	Todo o município	1	2	3	2	1	0
AL	OLHO D'ÁGUA DAS FLORES	OLHO D'ÁGUA DAS FLORES - Geral	JACARÉ DOS HOMENS, MONTEIRÓPOLIS, OLHO D'ÁGUA DAS FLORES	Todo o município	1	4	5	3	1	1
AL	OLIVENÇA	OLIVENÇA - Geral	OLIVENÇA	Todo o município	1	1	2	2	0	0
AL	OURO BRANCO	OURO BRANCO - Geral	MARAVILHA, OURO BRANCO	Todo o município	1	2	3	2	1	0
AL	PALMEIRA DOS ÍNDIOS	PALMEIRA DOS ÍNDIOS - Geral	BELÉM, PALMEIRA DOS ÍNDIOS	Todo o município	1	8	9	6	2	1
AL	PÃO DE AÇÚCAR	PÃO DE AÇÚCAR - Geral	PALESTINA, PÃO DE AÇÚCAR	Todo o município	1	2	3	2	1	0
AL	PASSO DE CAMARAGIBE	PASSO DE CAMARAGIBE - Geral	PASSO DE CAMARAGIBE, SÃO MIGUEL DOS MILAGRES	Todo o município	1	2	3	2	1	0
AL	PENEDO	PENEDO - Geral	PENEDO	Todo o município	1	6	7	5	1	1
AL	PIAÇABUÇU	PIAÇABUÇU - Geral	FELIZ DESERTO, PIAÇABUÇU	Todo o município	1	2	3	2	1	0
AL	PILAR	PILAR - Geral	PILAR	Todo o município	1	3	4	3	1	0
AL	PIRANHAS	PIRANHAS - Geral	OLHO D'ÁGUA DO CASADO, PIRANHAS	Todo o município	1	3	4	3	1	0
AL	POÇO DAS TRINCHEIRAS	POÇO DAS TRINCHEIRAS - Geral	POÇO DAS TRINCHEIRAS	Todo o município	1	1	2	2	0	0
AL	PORTO CALVO	PORTO CALVO - Geral	JACUIPE, PORTO CALVO, PORTO DE PEDRAS	Todo o município	1	4	5	3	1	1
AL	PORTO REAL DO COLÉGIO	PORTO REAL DO COLÉGIO - Geral	OLHO D'ÁGUA GRANDE, PORTO REAL DO COLÉGIO, SÃO BRÁS	Todo o município	1	3	4	3	1	0
AL	QUEBRANGULO	QUEBRANGULO - Geral	QUEBRANGULO	Todo o município	1	1	2	2	0	0
AL	RIO LARGO	RIO LARGO - Geral	RIO LARGO	Todo o município	1	7	8	5	2	1
AL	SANTANA DO IPANEMA	SANTANA DO IPANEMA - Geral	SANTANA DO IPANEMA	Todo o município	1	5	6	4	1	1
AL	SANTANA DO MUNDAÚ	SANTANA DO MUNDAÚ - Geral	SANTANA DO MUNDAÚ	Todo o município	1	1	2	2	0	0
AL	SÃO JOSÉ DA LAJE	SÃO JOSÉ DA LAJE - Geral	SÃO JOSÉ DA LAJE	Todo o município	1	2	3	2	1	0
AL	SÃO JOSÉ DA TAPERA	SÃO JOSÉ DA TAPERA - Geral	CARNEIROS, SÃO JOSÉ DA TAPERA	Todo o município	1	4	5	3	1	1
AL	SÃO LUÍS DO QUITUNDE	SÃO LUÍS DO QUITUNDE - Geral	SÃO LUÍS DO QUITUNDE	Todo o município	1	4	5	3	1	1
AL	SÃO MIGUEL DOS CAMPOS	SÃO MIGUEL DOS CAMPOS - Geral	ROTEIRO, SÃO MIGUEL DOS CAMPOS	Todo o município	1	7	8	5	2	1
AL	SÃO SEBASTIÃO	SÃO SEBASTIÃO - Geral	SÃO SEBASTIÃO	Todo o município	1	4	5	3	1	1
AL	SATUBA	SATUBA - Geral	SANTA LUZIA DO NORTE, SATUBA	Todo o município	1	2	3	2	1	0
AL	SENADOR RUI PALMEIRA	SENADOR RUI PALMEIRA - Geral	SENADOR RUI PALMEIRA	Todo o município	1	1	2	2	0	0
AL	TAQUARANA	TAQUARANA - Geral	TANQUE D'ARCA, TAQUARANA	Todo o município	1	2	3	2	1	0
AL	TEOTÔNIO VILELA	TEOTÔNIO VILELA - Geral	TEOTÔNIO VILELA	Todo o município	1	4	5	3	1	1
AL	TRAIPU	TRAIPU - Geral	TRAIPU	Todo o município	1	2	3	2	1	0
AL	UNIÃO DOS PALMARES	UNIÃO DOS PALMARES - Geral	BRANQUINHA, UNIÃO DOS PALMARES	Todo o município	1	7	8	5	2	1
AL	VIÇOSA	VIÇOSA - Geral	CHÃ PRETA, MAR VERMELHO, PAULO JACINTO, VIÇOSA	Todo o município	1	5	6	4	1	1
AM	ALVARÃES	ALVARÃES - Geral	ALVARÃES	Todo o município	1	1	2	2	0	0

**ANEXO I-QUADRO DE VAGAS**

UF	Município Sede Posto Coleta	Área de Trabalho	Municípios atendidos pelo Posto de Coleta (municípios de trabalho do ACM e ACS)	Composição da Área de Trabalho (locais onde o ACM e o ACS trabalharão)	Vagas ACM	Vagas ACS	Total de vagas	AC	PPP	PcD
AM	AMATURÁ	AMATURÁ - Geral	AMATURÁ	Todo o município	1	1	2	2	0	0
AM	ANAMÃ	ANAMÃ - Geral	ANAMÃ	Todo o município	1	1	2	2	0	0
AM	ANORI	ANORI - Geral	ANORI	Todo o município	1	1	2	2	0	0
AM	APUÍ	APUÍ - Geral	APUÍ	Todo o município	1	2	3	2	1	0
AM	ATALAIA DO NORTE	ATALAIA DO NORTE - Geral	ATALAIA DO NORTE	Todo o município	1	1	2	2	0	0
AM	AUTAZES	AUTAZES - Geral	AUTAZES	Todo o município	1	4	5	3	1	1
AM	BARCELOS	BARCELOS - Geral	BARCELOS	Todo o município	1	2	3	2	1	0
AM	BARREIRINHA	BARREIRINHA - Geral	BARREIRINHA	Todo o município	1	2	3	2	1	0
AM	BENJAMIN CONSTANT	BENJAMIN CONSTANT - Geral	BENJAMIN CONSTANT	Todo o município	1	2	3	2	1	0
AM	BERURI	BERURI - Geral	BERURI	Todo o município	1	1	2	2	0	0
AM	BOA VISTA DO RAMOS	BOA VISTA DO RAMOS - Geral	BOA VISTA DO RAMOS	Todo o município	1	1	2	2	0	0
AM	BOCA DO ACRE	BOCA DO ACRE - Geral	BOCA DO ACRE	Todo o município	1	4	5	3	1	1
AM	BORBA	BORBA - Geral	BORBA	Todo o município	1	3	4	3	1	0
AM	CAAPIRANGA	CAAPIRANGA - Geral	CAAPIRANGA	Todo o município	1	1	2	2	0	0
AM	CANUTAMA	CANUTAMA - Geral	CANUTAMA	Todo o município	1	2	3	2	1	0
AM	CARAUARI	CARAUARI - Geral	CARAUARI	Todo o município	1	3	4	3	1	0
AM	CAREIRO	CAREIRO - Geral	CAREIRO	Todo o município	1	4	5	3	1	1
AM	CAREIRO DA VÁRZEA	CAREIRO DA VÁRZEA - Geral	CAREIRO DA VÁRZEA	Todo o município	1	2	3	2	1	0
AM	COARI	COARI - Geral	COARI	Todo o município	1	6	7	5	1	1
AM	CODAJÁS	CODAJÁS - Geral	CODAJÁS	Todo o município	1	2	3	2	1	0
AM	EIRUNEPÉ	EIRUNEPÉ - Geral	EIRUNEPÉ	Todo o município	1	3	4	3	1	0
AM	ENVIRA	ENVIRA - Geral	ENVIRA	Todo o município	1	1	2	2	0	0
AM	FONTE BOA	FONTE BOA - Geral	FONTE BOA	Todo o município	1	3	4	3	1	0
AM	GUAJARÁ	GUAJARÁ - Geral	GUAJARÁ	Todo o município	1	2	3	2	1	0
AM	HUMAITÁ	HUMAITÁ - Geral	HUMAITÁ	Todo o município	1	5	6	4	1	1
AM	IPIXUNA	IPIXUNA - Geral	IPIXUNA	Todo o município	1	2	3	2	1	0
AM	IRANDUBA	IRANDUBA - Geral	IRANDUBA	Todo o município	1	4	5	3	1	1
AM	ITACOATIARA	ITACOATIARA - Geral	ITACOATIARA	Todo o município	1	8	9	6	2	1
AM	ITAMARATI	ITAMARATI - Geral	ITAMARATI	Todo o município	1	1	2	2	0	0
AM	ITAPIRANGA	ITAPIRANGA - Geral	ITAPIRANGA	Todo o município	1	1	2	2	0	0
AM	JAPURÁ	JAPURÁ - Geral	JAPURÁ	Todo o município	1	1	2	2	0	0
AM	JURUÁ	JURUÁ - Geral	JURUÁ	Todo o município	1	1	2	2	0	0
AM	JUTÁÍ	JUTÁÍ - Geral	JUTÁÍ	Todo o município	1	1	2	2	0	0
AM	LÁBREA	LÁBREA - Geral	LÁBREA	Todo o município	1	5	6	4	1	1
AM	MANACAPURU	MANACAPURU - Geral	MANACAPURU	Todo o município	1	8	9	6	2	1
AM	MANAQUIRI	MANAQUIRI - Geral	MANAQUIRI	Todo o município	1	2	3	2	1	0
AM	MANAUS	MANAUS NORTE	MANAUS	FLORES, TARUMÃ, LAGOA AZUL, COLÔNIA TERRA NOVA, COLÔNIA SANTO ANTÔNIO, TARUMÃ-AÇU, SANTA ETELVINA, ZONA RURAL, NOVO ISRAEL, CIDADE NOVA, NOVA CIDADE, MONTE DAS OLIVEIRAS	8	54	62	46	12	4

**ANEXO I-QUADRO DE VAGAS**

UF	Município Sede Posto Coleta	Área de Trabalho	Municípios atendidos pelo Posto de Coleta (municípios de trabalho do ACM e ACS)	Composição da Área de Trabalho (locais onde o ACM e o ACS trabalharão)	Vagas ACM	Vagas ACS	Total de vagas	AC	PPP	PcD
AM	MANAUS	MANAUS LESTE	MANAUS	JORGE TEIXEIRA, SÃO JOSÉ OPERÁRIO, TANCREDO NEVES, MAUAZINHO, EDUCANDOS, GILBERTO MESTRINHO, COLÔNIA ANTONIO ALEIXO, PURAQUEQUARA, ARMANDO MENDES, DISTRITO INDUSTRIAL, SANTA LUZIA, MORRO DA LIBERDADE, BETÂNIA, COLÔNIA OLIVEIRA MACHADO, SÃO LÁZARO, CRESPO, VILA BURITI, DISTRITO INDUSTRIAL I, ZUMBI DOS PALMARES, NOVO ALEIXO, CIDADE DE DEUS	10	62	72	54	14	4
AM	MANAUS	MANAUS CENTRO	MANAUS	CENTRO, PARQUE 10 DE NOVEMBRO, ALVORADA, REDENÇÃO, PRAÇA 14 DE JANEIRO, NOSSA SENHORA DAS GRAÇAS, ADRIANÓPOLIS, CHAPADA, DOM PEDRO, BAIRRO DA PAZ, NOVA ESPERANÇA, PLANALTO, COROADO, JAPIIM, PETRÓPOLIS, ALEIXO, CACHOEIRINHA, RAIZ, SÃO FRANCISCO, SÃO GERALDO, COMPENSA, LÍRIO DO VALE, NOSSA SENHORA APARECIDA, PRESIDENTE VARGAS, SÃO RAIMUNDO, GLÓRIA, SANTO ANTONIO, SÃO JORGE, VILA DA PRATA, SANTO AGOSTINHO, PONTA NEGRA	10	67	77	58	15	4
AM	MANICORÉ	MANICORÉ - Geral	MANICORÉ	Todo o município	1	5	6	4	1	1
AM	MARAÃ	MARAÃ - Geral	MARAÃ	Todo o município	1	2	3	2	1	0
AM	MAUÉS	MAUÉS - Geral	MAUÉS	Todo o município	1	5	6	4	1	1
AM	NHAMUNDÁ	NHAMUNDÁ - Geral	NHAMUNDÁ	Todo o município	1	1	2	2	0	0
AM	NOVA OLINDA DO NORTE	NOVA OLINDA DO NORTE - Geral	NOVA OLINDA DO NORTE	Todo o município	1	2	3	2	1	0
AM	NOVO AIRÃO	NOVO AIRÃO - Geral	NOVO AIRÃO	Todo o município	1	2	3	2	1	0
AM	NOVO ARIPUANÃ	NOVO ARIPUANÃ - Geral	NOVO ARIPUANÃ	Todo o município	1	2	3	2	1	0
AM	PARINTINS	PARINTINS - Geral	PARINTINS	Todo o município	2	8	10	7	2	1
AM	PAUINI	PAUINI - Geral	PAUINI	Todo o município	1	1	2	2	0	0
AM	PRESIDENTE FIGUEIREDO	PRESIDENTE FIGUEIREDO - Geral	PRESIDENTE FIGUEIREDO	Todo o município	1	4	5	3	1	1
AM	RIO PRETO DA EVA	RIO PRETO DA EVA - Geral	RIO PRETO DA EVA	Todo o município	1	3	4	3	1	0
AM	SANTA ISABEL DO RIO NEGRO	SANTA ISABEL DO RIO NEGRO - Geral	SANTA ISABEL DO RIO NEGRO	Todo o município	1	1	2	2	0	0
AM	SANTO ANTÔNIO DO IÇÁ	SANTO ANTÔNIO DO IÇÁ - Geral	SANTO ANTÔNIO DO IÇÁ	Todo o município	1	3	4	3	1	0
AM	SÃO GABRIEL DA CACHOEIRA	SÃO GABRIEL DA CACHOEIRA - Geral	SÃO GABRIEL DA CACHOEIRA	Todo o município	1	4	5	3	1	1
AM	SÃO PAULO DE OLIVENÇA	SÃO PAULO DE OLIVENÇA - Geral	SÃO PAULO DE OLIVENÇA	Todo o município	1	3	4	3	1	0
AM	SÃO SEBASTIÃO DO UATUMÃ	SÃO SEBASTIÃO DO UATUMÃ - Geral	SÃO SEBASTIÃO DO UATUMÃ	Todo o município	1	1	2	2	0	0
AM	SILVES	SILVES - Geral	SILVES	Todo o município	1	1	2	2	0	0
AM	TABATINGA	TABATINGA - Geral	TABATINGA	Todo o município	1	5	6	4	1	1
AM	TAPAUÁ	TAPAUÁ - Geral	TAPAUÁ	Todo o município	1	1	2	2	0	0
AM	TEFÉ	TEFÉ - Geral	TEFÉ	Todo o município	1	5	6	4	1	1
AM	TONANTINS	TONANTINS - Geral	TONANTINS	Todo o município	1	1	2	2	0	0
AM	UARINI	UARINI - Geral	UARINI	Todo o município	1	1	2	2	0	0
AM	URUCARÁ	URUCARÁ - Geral	URUCARÁ	Todo o município	1	2	3	2	1	0

**ANEXO I-QUADRO DE VAGAS**

UF	Município Sede Posto Coleta	Área de Trabalho	Municípios atendidos pelo Posto de Coleta (municípios de trabalho do ACM e ACS)	Composição da Área de Trabalho (locais onde o ACM e o ACS trabalharão)	Vagas ACM	Vagas ACS	Total de vagas	AC	PPP	PcD
AM	URUCURITUBA	URUCURITUBA - Geral	URUCURITUBA	Todo o município	1	2	3	2	1	0
AP	AMAPÁ	AMAPÁ - Geral	AMAPÁ	Todo o município	1	2	3	2	1	0
AP	CALÇOENE	CALÇOENE - Geral	CALÇOENE	Todo o município	1	1	2	2	0	0
AP	CUTIAS	CUTIAS - Geral	CUTIAS	Todo o município	1	0	1	1	0	0
AP	FERREIRA GOMES	FERREIRA GOMES - Geral	FERREIRA GOMES	Todo o município	1	1	2	2	0	0
AP	ITAUBAL	ITAUBAL - Geral	ITAUBAL	Todo o município	1	0	1	1	0	0
AP	LARANJAL DO JARI	LARANJAL DO JARI - Geral	LARANJAL DO JARI	Todo o município	1	5	6	4	1	1
AP	MACAPÁ	MACAPÁ - Geral	MACAPÁ	Todo o município	7	40	47	35	9	3
AP	MAZAGÃO	MAZAGÃO - Geral	MAZAGÃO	Todo o município	1	1	2	2	0	0
AP	OIAPOQUE	OIAPOQUE - Geral	OIAPOQUE	Todo o município	1	3	4	3	1	0
AP	PEDRA BRANCA DO AMAPARI	PEDRA BRANCA DO AMAPARI - Geral	PEDRA BRANCA DO AMAPARI	Todo o município	1	1	2	2	0	0
AP	PORTO GRANDE	PORTO GRANDE - Geral	PORTO GRANDE	Todo o município	1	3	4	3	1	0
AP	PRACUÚBA	PRACUÚBA - Geral	PRACUÚBA	Todo o município	1	0	1	1	0	0
AP	SANTANA	SANTANA - Geral	SANTANA	Todo o município	2	10	12	9	2	1
AP	SERRA DO NAVIO	SERRA DO NAVIO - Geral	SERRA DO NAVIO	Todo o município	1	1	2	2	0	0
AP	TARTARUGALZINHO	TARTARUGALZINHO - Geral	TARTARUGALZINHO	Todo o município	1	1	2	2	0	0
AP	VITÓRIA DO JARI	VITÓRIA DO JARI - Geral	VITÓRIA DO JARI	Todo o município	1	1	2	2	0	0
BA	ABAÍRA	ABAÍRA - Geral	ABAÍRA	Todo o município	1	1	2	2	0	0
BA	ABARÉ	ABARÉ - Geral	ABARÉ	Todo o município	1	2	3	2	1	0
BA	ACAJUTIBA	ACAJUTIBA - Geral	ACAJUTIBA	Todo o município	1	1	2	2	0	0
BA	ADUSTINA	ADUSTINA - Geral	ADUSTINA	Todo o município	1	1	2	2	0	0
BA	ÁGUA FRIA	ÁGUA FRIA - Geral	ÁGUA FRIA	Todo o município	1	1	2	2	0	0
BA	AIQUARA	AIQUARA - Geral	AIQUARA	Todo o município	1	0	1	1	0	0
BA	ALAGOINHAS	ALAGOINHAS - Geral	ALAGOINHAS	Todo o município	2	16	18	13	4	1
BA	ALCOBAÇA	ALCOBAÇA - Geral	ALCOBAÇA	Todo o município	1	2	3	2	1	0
BA	ALMADINA	ALMADINA - Geral	ALMADINA	Todo o município	1	1	2	2	0	0
BA	AMARGOSA	AMARGOSA - Geral	AMARGOSA	Todo o município	1	3	4	3	1	0
BA	AMÉLIA RODRIGUES	AMÉLIA RODRIGUES - Geral	AMÉLIA RODRIGUES	Todo o município	1	2	3	2	1	0
BA	AMÉRICA DOURADA	AMÉRICA DOURADA - Geral	AMÉRICA DOURADA	Todo o município	1	1	2	2	0	0
BA	ANAGÉ	ANAGÉ - Geral	ANAGÉ	Todo o município	1	3	4	3	1	0
BA	ANDARAÍ	ANDARAÍ - Geral	ANDARAÍ	Todo o município	1	1	2	2	0	0
BA	ANDORINHA	ANDORINHA - Geral	ANDORINHA	Todo o município	1	1	2	2	0	0
BA	ANGICAL	ANGICAL - Geral	ANGICAL	Todo o município	1	1	2	2	0	0
BA	ANGUERA	ANGUERA - Geral	ANGUERA	Todo o município	1	1	2	2	0	0
BA	ANTAS	ANTAS - Geral	ANTAS	Todo o município	1	2	3	2	1	0
BA	ANTÔNIO CARDOSO	ANTÔNIO CARDOSO - Geral	ANTÔNIO CARDOSO	Todo o município	1	1	2	2	0	0
BA	ANTÔNIO GONÇALVES	ANTÔNIO GONÇALVES - Geral	ANTÔNIO GONÇALVES	Todo o município	1	1	2	2	0	0
BA	APORÁ	APORÁ - Geral	APORÁ	Todo o município	1	2	3	2	1	0
BA	APUAREMA	APUAREMA - Geral	APUAREMA	Todo o município	1	1	2	2	0	0
BA	ARAÇAS	ARAÇAS - Geral	ARAÇAS	Todo o município	1	1	2	2	0	0
BA	ARACATU	ARACATU - Geral	ARACATU	Todo o município	1	1	2	2	0	0
BA	ARACI	ARACI - Geral	ARACI	Todo o município	1	5	6	4	1	1
BA	ARAMARI	ARAMARI - Geral	ARAMARI	Todo o município	1	1	2	2	0	0
BA	ARATACA	ARATACA - Geral	ARATACA	Todo o município	1	1	2	2	0	0
BA	ARATUÍPE	ARATUÍPE - Geral	ARATUÍPE	Todo o município	1	1	2	2	0	0
BA	AURELINO LEAL	AURELINO LEAL - Geral	AURELINO LEAL	Todo o município	1	1	2	2	0	0
BA	BAIANÓPOLIS	BAIANÓPOLIS - Geral	BAIANÓPOLIS	Todo o município	1	1	2	2	0	0

**ANEXO I-QUADRO DE VAGAS**

UF	Município Sede Posto Coleta	Área de Trabalho	Municípios atendidos pelo Posto de Coleta (municípios de trabalho do ACM e ACS)	Composição da Área de Trabalho (locais onde o ACM e o ACS trabalharão)	Vagas ACM	Vagas ACS	Total de vagas	AC	PPP	PcD
BA	BAIXA GRANDE	BAIXA GRANDE - Geral	BAIXA GRANDE	Todo o município	1	2	3	2	1	0
BA	BANZÃO	BANZÃO - Geral	BANZÃO	Todo o município	1	1	2	2	0	0
BA	BARRA	BARRA - Geral	BARRA	Todo o município	1	4	5	3	1	1
BA	BARRA DA ESTIVA	BARRA DA ESTIVA - Geral	BARRA DA ESTIVA	Todo o município	1	3	4	3	1	0
BA	BARRA DO CHOÇA	BARRA DO CHOÇA - Geral	BARRA DO CHOÇA	Todo o município	1	3	4	3	1	0
BA	BARRA DO MENDES	BARRA DO MENDES - Geral	BARRA DO MENDES	Todo o município	1	1	2	2	0	0
BA	BARRA DO ROCHA	BARRA DO ROCHA - Geral	BARRA DO ROCHA	Todo o município	1	1	2	2	0	0
BA	BARREIRAS	BARREIRAS - Geral	BARREIRAS	Todo o município	2	15	17	13	3	1
BA	BARRO ALTO	BARRO ALTO - Geral	BARRO ALTO	Todo o município	1	1	2	2	0	0
BA	BARRO PRETO	BARRO PRETO - Geral	BARRO PRETO	Todo o município	1	1	2	2	0	0
BA	BARROCAS	BARROCAS - Geral	BARROCAS	Todo o município	1	1	2	2	0	0
BA	BELMONTE	BELMONTE - Geral	BELMONTE	Todo o município	1	2	3	2	1	0
BA	BELO CAMPO	BELO CAMPO - Geral	BELO CAMPO	Todo o município	1	1	2	2	0	0
BA	BIRITINGA	BIRITINGA - Geral	BIRITINGA	Todo o município	1	1	2	2	0	0
BA	BOA NOVA	BOA NOVA - Geral	BOA NOVA	Todo o município	1	1	2	2	0	0
BA	BOA VISTA DO TUPIM	BOA VISTA DO TUPIM - Geral	BOA VISTA DO TUPIM	Todo o município	1	2	3	2	1	0
BA	BOM JESUS DA LAPA	BOM JESUS DA LAPA - Geral	BOM JESUS DA LAPA	Todo o município	1	7	8	5	2	1
BA	BOM JESUS DA SERRA	BOM JESUS DA SERRA - Geral	BOM JESUS DA SERRA	Todo o município	1	1	2	2	0	0
BA	BONINAL	BONINAL - Geral	BONINAL	Todo o município	1	1	2	2	0	0
BA	BONITO	BONITO - Geral	BONITO	Todo o município	1	1	2	2	0	0
BA	BOQUIRA	BOQUIRA - Geral	BOQUIRA	Todo o município	1	2	3	2	1	0
BA	BOTUPORÃ	BOTUPORÃ - Geral	BOTUPORÃ	Todo o município	1	1	2	2	0	0
BA	BREJÕES	BREJÕES - Geral	BREJÕES	Todo o município	1	1	2	2	0	0
BA	BREJOLÂNDIA	BREJOLÂNDIA - Geral	BREJOLÂNDIA	Todo o município	1	1	2	2	0	0
BA	BROTAS DE MACAÚBAS	BROTAS DE MACAÚBAS - Geral	BROTAS DE MACAÚBAS	Todo o município	1	1	2	2	0	0
BA	BRUMADO	BRUMADO - Geral	BRUMADO	Todo o município	1	7	8	5	2	1
BA	BUERAREMA	BUERAREMA - Geral	BUERAREMA	Todo o município	1	2	3	2	1	0
BA	BURITIRAMA	BURITIRAMA - Geral	BURITIRAMA	Todo o município	1	1	2	2	0	0
BA	CAATIBA	CAATIBA - Geral	CAATIBA	Todo o município	1	1	2	2	0	0
BA	CABACEIRAS DO PARAGUAÇU	CABACEIRAS DO PARAGUAÇU - Geral	CABACEIRAS DO PARAGUAÇU	Todo o município	1	1	2	2	0	0
BA	CACHOEIRA	CACHOEIRA - Geral	CACHOEIRA	Todo o município	1	4	5	3	1	1
BA	CACULÉ	CACULÉ - Geral	CACULÉ	Todo o município	1	3	4	3	1	0
BA	CAÉM	CAÉM - Geral	CAÉM	Todo o município	1	1	2	2	0	0
BA	CAETANOS	CAETANOS - Geral	CAETANOS	Todo o município	1	1	2	2	0	0
BA	CAETITÉ	CAETITÉ - Geral	CAETITÉ	Todo o município	1	4	5	3	1	1
BA	CAFARNAUM	CAFARNAUM - Geral	CAFARNAUM	Todo o município	1	2	3	2	1	0
BA	CAIRU	CAIRU - Geral	CAIRU	Todo o município	1	2	3	2	1	0
BA	CALDEIRÃO GRANDE	CALDEIRÃO GRANDE - Geral	CALDEIRÃO GRANDE	Todo o município	1	1	2	2	0	0
BA	CAMACAN	CAMACAN - Geral	CAMACAN	Todo o município	1	4	5	3	1	1
BA	CAMAÇARI	CAMAÇARI - Geral	CAMAÇARI	Todo o município	4	34	38	28	8	2
BA	CAMAMU	CAMAMU - Geral	CAMAMU	Todo o município	1	3	4	3	1	0
BA	CAMPO ALEGRE DE LOURDES	CAMPO ALEGRE DE LOURDES - Geral	CAMPO ALEGRE DE LOURDES	Todo o município	1	2	3	2	1	0
BA	CAMPO FORMOSO	CAMPO FORMOSO - Geral	CAMPO FORMOSO	Todo o município	1	7	8	5	2	1
BA	CANÁPOLIS	CANÁPOLIS - Geral	CANÁPOLIS	Todo o município	1	1	2	2	0	0
BA	CANARANA	CANARANA - Geral	CANARANA	Todo o município	1	3	4	3	1	0
BA	CANAVIEIRAS	CANAVIEIRAS - Geral	CANAVIEIRAS	Todo o município	1	3	4	3	1	0
BA	CANDEAL	CANDEAL - Geral	CANDEAL	Todo o município	1	1	2	2	0	0



**ANEXO I-QUADRO DE VAGAS**

UF	Município Sede Posto Coleta	Área de Trabalho	Municípios atendidos pelo Posto de Coleta (municípios de trabalho do ACM e ACS)	Composição da Área de Trabalho (locais onde o ACM e o ACS trabalharão)	Vagas ACM	Vagas ACS	Total de vagas	AC	PPP	PcD
BA	CANDEIAS	CANDEIAS - Geral	CANDEIAS	Todo o município	1	9	10	7	2	1
BA	CANDIBA	CANDIBA - Geral	CANDIBA	Todo o município	1	1	2	2	0	0
BA	CÂNDIDO SALES	CÂNDIDO SALES - Geral	CÂNDIDO SALES	Todo o município	1	3	4	3	1	0
BA	CANSANÇÃO	CANSANÇÃO - Geral	CANSANÇÃO	Todo o município	1	3	4	3	1	0
BA	CANUDOS	CANUDOS - Geral	CANUDOS	Todo o município	1	1	2	2	0	0
BA	CAPELA DO ALTO ALEGRE	CAPELA DO ALTO ALEGRE - Geral	CAPELA DO ALTO ALEGRE	Todo o município	1	1	2	2	0	0
BA	CAPIM GROSSO	CAPIM GROSSO - Geral	CAPIM GROSSO	Todo o município	1	4	5	3	1	1
BA	CARAÍBAS	CARAÍBAS - Geral	CARAÍBAS	Todo o município	1	1	2	2	0	0
BA	CARAVELAS	CARAVELAS - Geral	CARAVELAS	Todo o município	1	2	3	2	1	0
BA	CARDEAL DA SILVA	CARDEAL DA SILVA - Geral	CARDEAL DA SILVA	Todo o município	1	1	2	2	0	0
BA	CARINHANHA	CARINHANHA - Geral	CARINHANHA	Todo o município	1	3	4	3	1	0
BA	CASA NOVA	CASA NOVA - Geral	CASA NOVA	Todo o município	1	7	8	5	2	1
BA	CASTRO ALVES	CASTRO ALVES - Geral	CASTRO ALVES	Todo o município	1	2	3	2	1	0
BA	CATOLÂNDIA	CATOLÂNDIA - Geral	CATOLÂNDIA	Todo o município	1	0	1	1	0	0
BA	CATU	CATU - Geral	CATU	Todo o município	1	5	6	4	1	1
BA	CATURAMA	CATURAMA - Geral	CATURAMA	Todo o município	1	1	2	2	0	0
BA	CENTRAL	CENTRAL - Geral	CENTRAL	Todo o município	1	2	3	2	1	0
BA	CHORROCHÓ	CHORROCHÓ - Geral	CHORROCHÓ	Todo o município	1	1	2	2	0	0
BA	CÍCERO DANTAS	CÍCERO DANTAS - Geral	CÍCERO DANTAS	Todo o município	1	4	5	3	1	1
BA	CIPÓ	CIPÓ - Geral	CIPÓ	Todo o município	1	3	4	3	1	0
BA	COARACI	COARACI - Geral	COARACI	Todo o município	1	2	3	2	1	0
BA	COCOS	COCOS - Geral	COCOS	Todo o município	1	2	3	2	1	0
BA	CONCEIÇÃO DA FEIRA	CONCEIÇÃO DA FEIRA - Geral	CONCEIÇÃO DA FEIRA	Todo o município	1	2	3	2	1	0
BA	CONCEIÇÃO DO ALMEIDA	CONCEIÇÃO DO ALMEIDA - Geral	CONCEIÇÃO DO ALMEIDA	Todo o município	1	2	3	2	1	0
BA	CONCEIÇÃO DO COITÉ	CONCEIÇÃO DO COITÉ - Geral	CONCEIÇÃO DO COITÉ	Todo o município	1	7	8	5	2	1
BA	CONCEIÇÃO DO JACUIPE	CONCEIÇÃO DO JACUIPE - Geral	CONCEIÇÃO DO JACUIPE	Todo o município	1	3	4	3	1	0
BA	CONDE	CONDE - Geral	CONDE	Todo o município	1	2	3	2	1	0
BA	CONDEÚBA	CONDEÚBA - Geral	CONDEÚBA	Todo o município	1	2	3	2	1	0
BA	CONTENDAS DO SINCORÁ	CONTENDAS DO SINCORÁ - Geral	CONTENDAS DO SINCORÁ	Todo o município	1	0	1	1	0	0
BA	CORAÇÃO DE MARIA	CORAÇÃO DE MARIA - Geral	CORAÇÃO DE MARIA	Todo o município	1	2	3	2	1	0
BA	CORDEIROS	CORDEIROS - Geral	CORDEIROS	Todo o município	1	1	2	2	0	0
BA	CORIBE	CORIBE - Geral	CORIBE	Todo o município	1	1	2	2	0	0
BA	CORONEL JOÃO SÁ	CORONEL JOÃO SÁ - Geral	CORONEL JOÃO SÁ	Todo o município	1	1	2	2	0	0
BA	CORRENTINA	CORRENTINA - Geral	CORRENTINA	Todo o município	1	4	5	3	1	1
BA	COTEGIPE	COTEGIPE - Geral	COTEGIPE	Todo o município	1	1	2	2	0	0
BA	CRAVOLÂNDIA	CRAVOLÂNDIA - Geral	CRAVOLÂNDIA	Todo o município	1	1	2	2	0	0
BA	CRISÓPOLIS	CRISÓPOLIS - Geral	CRISÓPOLIS	Todo o município	1	2	3	2	1	0
BA	CRISTÓPOLIS	CRISTÓPOLIS - Geral	CRISTÓPOLIS	Todo o município	1	2	3	2	1	0
BA	CRUZ DAS ALMAS	CRUZ DAS ALMAS - Geral	CRUZ DAS ALMAS	Todo o município	1	7	8	5	2	1
BA	CURAÇÁ	CURAÇÁ - Geral	CURAÇÁ	Todo o município	1	3	4	3	1	0
BA	DÁRIO MEIRA	DÁRIO MEIRA - Geral	DÁRIO MEIRA	Todo o município	1	1	2	2	0	0
BA	DIAS D'ÁVILA	DIAS D'ÁVILA - Geral	DIAS D'ÁVILA	Todo o município	1	9	10	7	2	1
BA	DOM BASÍLIO	DOM BASÍLIO - Geral	DOM BASÍLIO	Todo o município	1	1	2	2	0	0
BA	DOM MACEDO COSTA	DOM MACEDO COSTA - Geral	DOM MACEDO COSTA	Todo o município	1	0	1	1	0	0
BA	ELÍSIO MEDRADO	ELÍSIO MEDRADO - Geral	ELÍSIO MEDRADO	Todo o município	1	1	2	2	0	0
BA	ENCRUZILHADA	ENCRUZILHADA - Geral	ENCRUZILHADA	Todo o município	1	1	2	2	0	0
BA	ENTRE RIOS	ENTRE RIOS - Geral	ENTRE RIOS	Todo o município	1	4	5	3	1	1

**ANEXO I-QUADRO DE VAGAS**

UF	Município Sede Posto Coleta	Área de Trabalho	Municípios atendidos pelo Posto de Coleta (municípios de trabalho do ACM e ACS)	Composição da Área de Trabalho (locais onde o ACM e o ACS trabalharão)	Vagas ACM	Vagas ACS	Total de vagas	AC	PPP	PcD
BA	ÉRICO CARDOSO	ÉRICO CARDOSO - Geral	ÉRICO CARDOSO	Todo o município	1	1	2	2	0	0
BA	ESPLANADA	ESPLANADA - Geral	ESPLANADA	Todo o município	1	4	5	3	1	1
BA	EUCLIDES DA CUNHA	EUCLIDES DA CUNHA - Geral	EUCLIDES DA CUNHA	Todo o município	1	6	7	5	1	1
BA	EUNÁPOLIS	EUNÁPOLIS - Geral	EUNÁPOLIS	Todo o município	2	11	13	9	3	1
BA	FÁTIMA	FÁTIMA - Geral	FÁTIMA	Todo o município	1	2	3	2	1	0
BA	FEIRA DA MATA	FEIRA DA MATA - Geral	FEIRA DA MATA	Todo o município	1	1	2	2	0	0
BA	FEIRA DE SANTANA	FEIRA DE SANTANA - Geral	FEIRA DE SANTANA	Todo o município	9	65	74	55	15	4
BA	FILADÉLFIA	FILADÉLFIA - Geral	FILADÉLFIA	Todo o município	1	1	2	2	0	0
BA	FIRMINO ALVES	FIRMINO ALVES - Geral	FIRMINO ALVES	Todo o município	1	1	2	2	0	0
BA	FLORESTA AZUL	FLORESTA AZUL - Geral	FLORESTA AZUL	Todo o município	1	1	2	2	0	0
BA	FORMOSA DO RIO PRETO	FORMOSA DO RIO PRETO - Geral	FORMOSA DO RIO PRETO	Todo o município	1	2	3	2	1	0
BA	GANDU	GANDU - Geral	GANDU	Todo o município	1	4	5	3	1	1
BA	GAVIÃO	GAVIÃO - Geral	GAVIÃO	Todo o município	1	0	1	1	0	0
BA	GENTIO DO OURO	GENTIO DO OURO - Geral	GENTIO DO OURO	Todo o município	1	1	2	2	0	0
BA	GLÓRIA	GLÓRIA - Geral	GLÓRIA	Todo o município	1	1	2	2	0	0
BA	GONGOGI	GONGOGI - Geral	GONGOGI	Todo o município	1	1	2	2	0	0
BA	GOVERNADOR MANGABEIRA	GOVERNADOR MANGABEIRA - Geral	GOVERNADOR MANGABEIRA	Todo o município	1	2	3	2	1	0
BA	GUAJERU	GUAJERU - Geral	GUAJERU	Todo o município	1	1	2	2	0	0
BA	GUANAMBI	GUANAMBI - Geral	GUANAMBI	Todo o município	1	9	10	7	2	1
BA	GUARATINGA	GUARATINGA - Geral	GUARATINGA	Todo o município	1	2	3	2	1	0
BA	HELIÓPOLIS	HELIÓPOLIS - Geral	HELIÓPOLIS	Todo o município	1	1	2	2	0	0
BA	IAÇU	IAÇU - Geral	IAÇU	Todo o município	1	2	3	2	1	0
BA	IBIASSUCÊ	IBIASSUCÊ - Geral	IBIASSUCÊ	Todo o município	1	1	2	2	0	0
BA	IBICARAÍ	IBICARAÍ - Geral	IBICARAÍ	Todo o município	1	3	4	3	1	0
BA	IBICOARA	IBICOARA - Geral	IBICOARA	Todo o município	1	2	3	2	1	0
BA	IBICUÍ	IBICUÍ - Geral	IBICUÍ	Todo o município	1	1	2	2	0	0
BA	IBIPEBA	IBIPEBA - Geral	IBIPEBA	Todo o município	1	2	3	2	1	0
BA	IBIPITANGA	IBIPITANGA - Geral	IBIPITANGA	Todo o município	1	1	2	2	0	0
BA	IBIQUERA	IBIQUERA - Geral	IBIQUERA, LAJEDINHO	Todo o município	1	1	2	2	0	0
BA	IBIRAPITANGA	IBIRAPITANGA - Geral	IBIRAPITANGA	Todo o município	1	2	3	2	1	0
BA	IBIRAPUÃ	IBIRAPUÃ - Geral	IBIRAPUÃ	Todo o município	1	1	2	2	0	0
BA	IBIRATAIA	IBIRATAIA - Geral	IBIRATAIA	Todo o município	1	1	2	2	0	0
BA	IBITIARA	IBITIARA - Geral	IBITIARA	Todo o município	1	1	2	2	0	0
BA	IBITITÁ	IBITITÁ - Geral	IBITITÁ	Todo o município	1	2	3	2	1	0
BA	IBOTIRAMA	IBOTIRAMA - Geral	IBOTIRAMA	Todo o município	1	3	4	3	1	0
BA	ICHU	ICHU - Geral	ICHU	Todo o município	1	1	2	2	0	0
BA	IGAPORÃ	IGAPORÃ - Geral	IGAPORÃ	Todo o município	1	1	2	2	0	0
BA	IGRAPIÚNA	IGRAPIÚNA - Geral	IGRAPIÚNA	Todo o município	1	1	2	2	0	0
BA	IGUAÍ	IGUAÍ - Geral	IGUAÍ	Todo o município	1	2	3	2	1	0
BA	ILHÉUS	ILHÉUS - Geral	ILHÉUS	Todo o município	2	18	20	15	4	1
BA	INHAMBUPE	INHAMBUPE - Geral	INHAMBUPE	Todo o município	1	4	5	3	1	1
BA	IPECAETÁ	IPECAETÁ - Geral	IPECAETÁ	Todo o município	1	1	2	2	0	0
BA	IPIAÚ	IPIAÚ - Geral	IPIAÚ	Todo o município	1	5	6	4	1	1
BA	IPIRÁ	IPIRÁ - Geral	IPIRÁ	Todo o município	1	6	7	5	1	1
BA	IPUPIARA	IPUPIARA - Geral	IPUPIARA	Todo o município	1	1	2	2	0	0
BA	IRAJUBA	IRAJUBA - Geral	IRAJUBA	Todo o município	1	1	2	2	0	0
BA	IRAMAIA	IRAMAIA - Geral	IRAMAIA	Todo o município	1	1	2	2	0	0

**ANEXO I-QUADRO DE VAGAS**

UF	Município Sede Posto Coleta	Área de Trabalho	Municípios atendidos pelo Posto de Coleta (municípios de trabalho do ACM e ACS)	Composição da Área de Trabalho (locais onde o ACM e o ACS trabalharão)	Vagas ACM	Vagas ACS	Total de vagas	AC	PPP	PcD
BA	IRAQUARA	IRAQUARA - Geral	IRAQUARA	Todo o município	1	2	3	2	1	0
BA	IRARÁ	IRARÁ - Geral	IRARÁ	Todo o município	1	4	5	3	1	1
BA	IRECÊ	IRECÊ - Geral	IRECÊ	Todo o município	1	8	9	6	2	1
BA	ITABELA	ITABELA - Geral	ITABELA	Todo o município	1	3	4	3	1	0
BA	ITABERABA	ITABERABA - Geral	ITABERABA	Todo o município	1	7	8	5	2	1
BA	ITABUNA	ITABUNA - Geral	ITABUNA	Todo o município	3	24	27	20	5	2
BA	ITACARÉ	ITACARÉ - Geral	ITACARÉ	Todo o município	1	3	4	3	1	0
BA	ITAETÉ	ITAETÉ - Geral	ITAETÉ	Todo o município	1	1	2	2	0	0
BA	ITAGI	ITAGI - Geral	ITAGI	Todo o município	1	1	2	2	0	0
BA	ITAGIBÁ	ITAGIBÁ - Geral	ITAGIBÁ	Todo o município	1	1	2	2	0	0
BA	ITAGIMIRIM	ITAGIMIRIM - Geral	ITAGIMIRIM	Todo o município	1	1	2	2	0	0
BA	ITAGUAÇU DA BAHIA	ITAGUAÇU DA BAHIA - Geral	ITAGUAÇU DA BAHIA	Todo o município	1	1	2	2	0	0
BA	ITAJU DO COLÔNIA	ITAJU DO COLÔNIA - Geral	ITAJU DO COLÔNIA	Todo o município	1	1	2	2	0	0
BA	ITAJUÍPE	ITAJUÍPE - Geral	ITAJUÍPE	Todo o município	1	2	3	2	1	0
BA	ITAMARAJU	ITAMARAJU - Geral	ITAMARAJU	Todo o município	1	7	8	5	2	1
BA	ITAMARI	ITAMARI - Geral	ITAMARI	Todo o município	1	1	2	2	0	0
BA	ITAMBÉ	ITAMBÉ - Geral	ITAMBÉ	Todo o município	1	2	3	2	1	0
BA	ITANAGRA	ITANAGRA - Geral	ITANAGRA	Todo o município	1	1	2	2	0	0
BA	ITANHÉM	ITANHÉM - Geral	ITANHÉM	Todo o município	1	2	3	2	1	0
BA	ITAPARICA	ITAPARICA - Geral	ITAPARICA	Todo o município	1	2	3	2	1	0
BA	ITAPÉ	ITAPÉ - Geral	ITAPÉ	Todo o município	1	1	2	2	0	0
BA	ITAPEBI	ITAPEBI - Geral	ITAPEBI	Todo o município	1	1	2	2	0	0
BA	ITAPETINGA	ITAPETINGA - Geral	ITAPETINGA	Todo o município	1	8	9	6	2	1
BA	ITAPICURU	ITAPICURU - Geral	ITAPICURU	Todo o município	1	3	4	3	1	0
BA	ITAPITANGA	ITAPITANGA - Geral	ITAPITANGA	Todo o município	1	1	2	2	0	0
BA	ITAQUARA	ITAQUARA - Geral	ITAQUARA	Todo o município	1	1	2	2	0	0
BA	ITARANTIM	ITARANTIM - Geral	ITARANTIM	Todo o município	1	2	3	2	1	0
BA	ITATIM	ITATIM - Geral	ITATIM	Todo o município	1	1	2	2	0	0
BA	ITIRUÇU	ITIRUÇU - Geral	ITIRUÇU	Todo o município	1	1	2	2	0	0
BA	ITIÚBA	ITIÚBA - Geral	ITIÚBA	Todo o município	1	3	4	3	1	0
BA	ITORORÓ	ITORORÓ - Geral	ITORORÓ	Todo o município	1	2	3	2	1	0
BA	ITUAÇU	ITUAÇU - Geral	ITUAÇU	Todo o município	1	2	3	2	1	0
BA	ITUBERÁ	ITUBERÁ - Geral	ITUBERÁ	Todo o município	1	2	3	2	1	0
BA	IUIÚ	IUIÚ - Geral	IUIÚ	Todo o município	1	1	2	2	0	0
BA	JABORANDI	JABORANDI - Geral	JABORANDI	Todo o município	1	1	2	2	0	0
BA	JACARACI	JACARACI - Geral	JACARACI	Todo o município	1	1	2	2	0	0
BA	JACOBINA	JACOBINA - Geral	JACOBINA	Todo o município	1	10	11	8	2	1
BA	JAGUAQUARA	JAGUAQUARA - Geral	JAGUAQUARA	Todo o município	1	6	7	5	1	1
BA	JAGUARARI	JAGUARARI - Geral	JAGUARARI	Todo o município	1	3	4	3	1	0
BA	JAGUARIPE	JAGUARIPE - Geral	JAGUARIPE	Todo o município	1	2	3	2	1	0
BA	JANDAÍRA	JANDAÍRA - Geral	JANDAÍRA	Todo o município	1	1	2	2	0	0
BA	JEQUIÉ	JEQUIÉ - Geral	JEQUIÉ, LAFAIETE COUTINHO	Todo o município	3	16	19	14	4	1
BA	JEREMOABO	JEREMOABO - Geral	JEREMOABO	Todo o município	1	5	6	4	1	1
BA	JIQUIRIÇÁ	JIQUIRIÇÁ - Geral	JIQUIRIÇÁ	Todo o município	1	1	2	2	0	0
BA	JITAÚNA	JITAÚNA - Geral	JITAÚNA	Todo o município	1	1	2	2	0	0
BA	JOÃO DOURADO	JOÃO DOURADO - Geral	JOÃO DOURADO	Todo o município	1	2	3	2	1	0
BA	JUAZEIRO	JUAZEIRO - Geral	JUAZEIRO	Todo o município	3	22	25	18	5	2

**ANEXO I-QUADRO DE VAGAS**

UF	Município Sede Posto Coleta	Área de Trabalho	Municípios atendidos pelo Posto de Coleta (municípios de trabalho do ACM e ACS)	Composição da Área de Trabalho (locais onde o ACM e o ACS trabalharão)	Vagas ACM	Vagas ACS	Total de vagas	AC	PPP	PcD
BA	JUCURUÇU	JUCURUÇU - Geral	JUCURUÇU	Todo o município	1	1	2	2	0	0
BA	JUSSARA	JUSSARA - Geral	JUSSARA	Todo o município	1	1	2	2	0	0
BA	JUSSARI	JUSSARI - Geral	JUSSARI	Todo o município	1	1	2	2	0	0
BA	JUSSIAPE	JUSSIAPE - Geral	JUSSIAPE	Todo o município	1	1	2	2	0	0
BA	LAGOA REAL	LAGOA REAL - Geral	LAGOA REAL	Todo o município	1	1	2	2	0	0
BA	LAJE	LAJE - Geral	LAJE	Todo o município	1	2	3	2	1	0
BA	LAJEDO DO TABOCAL	LAJEDO DO TABOCAL - Geral	LAJEDO DO TABOCAL	Todo o município	1	1	2	2	0	0
BA	LAMARÃO	LAMARÃO - Geral	LAMARÃO	Todo o município	1	1	2	2	0	0
BA	LAPÃO	LAPÃO - Geral	LAPÃO	Todo o município	1	2	3	2	1	0
BA	LAURO DE FREITAS	LAURO DE FREITAS - Geral	LAURO DE FREITAS	Todo o município	3	23	26	19	5	2
BA	LENÇÓIS	LENÇÓIS - Geral	LENÇÓIS	Todo o município	1	2	3	2	1	0
BA	LICÍNIO DE ALMEIDA	LICÍNIO DE ALMEIDA - Geral	LICÍNIO DE ALMEIDA	Todo o município	1	1	2	2	0	0
BA	LIVRAMENTO DE NOSSA SENHORA	LIVRAMENTO DE NOSSA SENHORA - Geral	LIVRAMENTO DE NOSSA SENHORA	Todo o município	1	5	6	4	1	1
BA	LUÍS EDUARDO MAGALHÃES	LUÍS EDUARDO MAGALHÃES - Geral	LUÍS EDUARDO MAGALHÃES	Todo o município	1	9	10	7	2	1
BA	MACAJUBA	MACAJUBA - Geral	MACAJUBA	Todo o município	1	1	2	2	0	0
BA	MACARANI	MACARANI - Geral	MACARANI	Todo o município	1	2	3	2	1	0
BA	MACAÚBAS	MACAÚBAS - Geral	MACAÚBAS	Todo o município	1	5	6	4	1	1
BA	MACURURÉ	MACURURÉ - Geral	MACURURÉ	Todo o município	1	2	3	2	1	0
BA	MADRE DE DEUS	MADRE DE DEUS - Geral	MADRE DE DEUS	Todo o município	1	2	3	2	1	0
BA	MAETINGA	MAETINGA - Geral	MAETINGA	Todo o município	1	0	1	1	0	0
BA	MAIQUINIQUE	MAIQUINIQUE - Geral	MAIQUINIQUE	Todo o município	1	1	2	2	0	0
BA	MAIRI	MAIRI - Geral	MAIRI	Todo o município	1	2	3	2	1	0
BA	MALHADA	MALHADA - Geral	MALHADA	Todo o município	1	1	2	2	0	0
BA	MALHADA DE PEDRAS	MALHADA DE PEDRAS - Geral	MALHADA DE PEDRAS	Todo o município	1	1	2	2	0	0
BA	MANOEL VITORINO	MANOEL VITORINO - Geral	MANOEL VITORINO	Todo o município	1	1	2	2	0	0
BA	MANSIDÃO	MANSIDÃO - Geral	MANSIDÃO	Todo o município	1	1	2	2	0	0
BA	MARACÁS	MARACÁS - Geral	MARACÁS	Todo o município	1	3	4	3	1	0
BA	MARAGOGIPE	MARAGOGIPE - Geral	MARAGOGIPE	Todo o município	1	4	5	3	1	1
BA	MARAÚ	MARAÚ - Geral	MARAÚ	Todo o município	1	2	3	2	1	0
BA	MARCIONÍLIO SOUZA	MARCIONÍLIO SOUZA - Geral	MARCIONÍLIO SOUZA	Todo o município	1	1	2	2	0	0
BA	MASCOTE	MASCOTE - Geral	MASCOTE	Todo o município	1	1	2	2	0	0
BA	MATA DE SÃO JOÃO	MATA DE SÃO JOÃO - Geral	MATA DE SÃO JOÃO	Todo o município	1	4	5	3	1	1
BA	MATINA	MATINA - Geral	MATINA	Todo o município	1	1	2	2	0	0
BA	MEDEIROS NETO	MEDEIROS NETO - Geral	LAJEDÃO, MEDEIROS NETO	Todo o município	1	3	4	3	1	0
BA	MIGUEL CALMON	MIGUEL CALMON - Geral	MIGUEL CALMON	Todo o município	1	2	3	2	1	0
BA	MILAGRES	MILAGRES - Geral	MILAGRES	Todo o município	1	1	2	2	0	0
BA	MIRANGABA	MIRANGABA - Geral	MIRANGABA	Todo o município	1	2	3	2	1	0
BA	MIRANTE	MIRANTE - Geral	MIRANTE	Todo o município	1	1	2	2	0	0
BA	MONTE SANTO	MONTE SANTO - Geral	MONTE SANTO	Todo o município	1	4	5	3	1	1
BA	MORPARÁ	MORPARÁ - Geral	MORPARÁ	Todo o município	1	1	2	2	0	0
BA	MORRO DO CHAPÉU	MORRO DO CHAPÉU - Geral	MORRO DO CHAPÉU	Todo o município	1	4	5	3	1	1
BA	MORTUGABA	MORTUGABA - Geral	MORTUGABA	Todo o município	1	1	2	2	0	0
BA	MUCUGÊ	MUCUGÊ - Geral	MUCUGÊ	Todo o município	1	1	2	2	0	0
BA	MUCURI	MUCURI - Geral	MUCURI	Todo o município	1	4	5	3	1	1
BA	MULUNGU DO MORRO	MULUNGU DO MORRO - Geral	MULUNGU DO MORRO	Todo o município	1	1	2	2	0	0
BA	MUNDO NOVO	MUNDO NOVO - Geral	MUNDO NOVO	Todo o município	1	3	4	3	1	0

**ANEXO I-QUADRO DE VAGAS**

UF	Município Sede Posto Coleta	Área de Trabalho	Municípios atendidos pelo Posto de Coleta (municípios de trabalho do ACM e ACS)	Composição da Área de Trabalho (locais onde o ACM e o ACS trabalharão)	Vagas ACM	Vagas ACS	Total de vagas	AC	PPP	PcD
BA	MUNIZ FERREIRA	MUNIZ FERREIRA - Geral	MUNIZ FERREIRA	Todo o município	1	1	2	2	0	0
BA	MUQUÉM DE SÃO FRANCISCO	MUQUÉM DE SÃO FRANCISCO - Geral	MUQUÉM DE SÃO FRANCISCO	Todo o município	1	1	2	2	0	0
BA	MURITIBA	MURITIBA - Geral	MURITIBA	Todo o município	1	3	4	3	1	0
BA	MUTUÍPE	MUTUÍPE - Geral	MUTUÍPE	Todo o município	1	3	4	3	1	0
BA	NAZARÉ	NAZARÉ - Geral	NAZARÉ	Todo o município	1	4	5	3	1	1
BA	NILO PEÇANHA	NILO PEÇANHA - Geral	NILO PEÇANHA	Todo o município	1	1	2	2	0	0
BA	NORDESTINA	NORDESTINA - Geral	NORDESTINA	Todo o município	1	1	2	2	0	0
BA	NOVA CANAÃ	NOVA CANAÃ - Geral	NOVA CANAÃ	Todo o município	1	1	2	2	0	0
BA	NOVA FÁTIMA	NOVA FÁTIMA - Geral	NOVA FÁTIMA	Todo o município	1	1	2	2	0	0
BA	NOVA IBIÁ	NOVA IBIÁ - Geral	NOVA IBIÁ	Todo o município	1	1	2	2	0	0
BA	NOVA ITARANA	NOVA ITARANA - Geral	NOVA ITARANA	Todo o município	1	1	2	2	0	0
BA	NOVA REDENÇÃO	NOVA REDENÇÃO - Geral	NOVA REDENÇÃO	Todo o município	1	1	2	2	0	0
BA	NOVA SOURE	NOVA SOURE - Geral	NOVA SOURE	Todo o município	1	2	3	2	1	0
BA	NOVA VIÇOSA	NOVA VIÇOSA - Geral	NOVA VIÇOSA	Todo o município	1	4	5	3	1	1
BA	NOVO HORIZONTE	NOVO HORIZONTE - Geral	NOVO HORIZONTE	Todo o município	1	1	2	2	0	0
BA	NOVO TRIUNFO	NOVO TRIUNFO - Geral	NOVO TRIUNFO	Todo o município	1	1	2	2	0	0
BA	OLINDINA	OLINDINA - Geral	OLINDINA	Todo o município	1	2	3	2	1	0
BA	OLIVEIRA DOS BREJINHOS	OLIVEIRA DOS BREJINHOS - Geral	OLIVEIRA DOS BREJINHOS	Todo o município	1	3	4	3	1	0
BA	OURIÇANGAS	OURIÇANGAS - Geral	OURIÇANGAS	Todo o município	1	1	2	2	0	0
BA	OUROLÂNDIA	OUROLÂNDIA - Geral	OUROLÂNDIA	Todo o município	1	1	2	2	0	0
BA	PALMAS DE MONTE ALTO	PALMAS DE MONTE ALTO - Geral	PALMAS DE MONTE ALTO	Todo o município	1	2	3	2	1	0
BA	PALMEIRAS	PALMEIRAS - Geral	PALMEIRAS	Todo o município	1	1	2	2	0	0
BA	PARAMIRIM	PARAMIRIM - Geral	PARAMIRIM	Todo o município	1	2	3	2	1	0
BA	PARATINGA	PARATINGA - Geral	PARATINGA	Todo o município	1	2	3	2	1	0
BA	PARIPIRANGA	PARIPIRANGA - Geral	PARIPIRANGA	Todo o município	1	3	4	3	1	0
BA	PAU BRASIL	PAU BRASIL - Geral	PAU BRASIL	Todo o município	1	1	2	2	0	0
BA	PAULO AFONSO	PAULO AFONSO - Geral	PAULO AFONSO	Todo o município	2	12	14	10	3	1
BA	PÉ DE SERRA	PÉ DE SERRA - Geral	PÉ DE SERRA	Todo o município	1	1	2	2	0	0
BA	PEDRÃO	PEDRÃO - Geral	PEDRÃO	Todo o município	1	1	2	2	0	0
BA	PEDRO ALEXANDRE	PEDRO ALEXANDRE - Geral	PEDRO ALEXANDRE	Todo o município	1	1	2	2	0	0
BA	PIATÃ	PIATÃ - Geral	PIATÃ	Todo o município	1	1	2	2	0	0
BA	PILÃO ARCADO	PILÃO ARCADO - Geral	PILÃO ARCADO	Todo o município	1	3	4	3	1	0
BA	PINDAÍ	PINDAÍ - Geral	PINDAÍ	Todo o município	1	1	2	2	0	0
BA	PINDOBAÇU	PINDOBAÇU - Geral	PINDOBAÇU	Todo o município	1	2	3	2	1	0
BA	PINTADAS	PINTADAS - Geral	PINTADAS	Todo o município	1	1	2	2	0	0
BA	PIRAÍ DO NORTE	PIRAÍ DO NORTE - Geral	PIRAÍ DO NORTE	Todo o município	1	1	2	2	0	0
BA	PIRIPÁ	PIRIPÁ - Geral	PIRIPÁ	Todo o município	1	1	2	2	0	0
BA	PIRITIBA	PIRITIBA - Geral	PIRITIBA	Todo o município	1	2	3	2	1	0
BA	PLANALTINO	PLANALTINO - Geral	PLANALTINO	Todo o município	1	1	2	2	0	0
BA	PLANALTO	PLANALTO - Geral	PLANALTO	Todo o município	1	2	3	2	1	0
BA	POÇÕES	POÇÕES - Geral	POÇÕES	Todo o município	1	5	6	4	1	1
BA	POJUCA	POJUCA - Geral	POJUCA	Todo o município	1	4	5	3	1	1
BA	PONTO NOVO	PONTO NOVO - Geral	PONTO NOVO	Todo o município	1	1	2	2	0	0
BA	PORTO SEGURO	PORTO SEGURO - Geral	PORTO SEGURO	Todo o município	2	16	18	13	4	1
BA	POTIRAGUÁ	POTIRAGUÁ - Geral	POTIRAGUÁ	Todo o município	1	1	2	2	0	0
BA	PRADO	PRADO - Geral	PRADO	Todo o município	1	2	3	2	1	0
BA	PRESIDENTE DUTRA	PRESIDENTE DUTRA - Geral	PRESIDENTE DUTRA	Todo o município	1	1	2	2	0	0

**ANEXO I-QUADRO DE VAGAS**

UF	Município Sede Posto Coleta	Área de Trabalho	Municípios atendidos pelo Posto de Coleta (municípios de trabalho do ACM e ACS)	Composição da Área de Trabalho (loais onde o ACM e o ACS trabalharão)	Vagas ACM	Vagas ACS	Total de vagas	AC	PPP	PcD
BA	PRESIDENTE JÂNIO QUADROS	PRESIDENTE JÂNIO QUADROS - Geral	PRESIDENTE JÂNIO QUADROS	Todo o município	1	1	2	2	0	0
BA	PRESIDENTE TANCREDO NEVES	PRESIDENTE TANCREDO NEVES - Geral	PRESIDENTE TANCREDO NEVES	Todo o município	1	2	3	2	1	0
BA	QUEIMADAS	QUEIMADAS - Geral	QUEIMADAS	Todo o município	1	3	4	3	1	0
BA	QUIJINGUE	QUIJINGUE - Geral	QUIJINGUE	Todo o município	1	2	3	2	1	0
BA	QUIXABEIRA	QUIXABEIRA - Geral	QUIXABEIRA	Todo o município	1	1	2	2	0	0
BA	RAFAEL JAMBEIRO	RAFAEL JAMBEIRO - Geral	RAFAEL JAMBEIRO	Todo o município	1	2	3	2	1	0
BA	REMANSO	REMANSO - Geral	REMANSO	Todo o município	1	4	5	3	1	1
BA	RETIROLÂNDIA	RETIROLÂNDIA - Geral	RETIROLÂNDIA	Todo o município	1	1	2	2	0	0
BA	RIACHÃO DAS NEVES	RIACHÃO DAS NEVES - Geral	RIACHÃO DAS NEVES	Todo o município	1	2	3	2	1	0
BA	RIACHÃO DO JACUIPE	RIACHÃO DO JACUIPE - Geral	RIACHÃO DO JACUIPE	Todo o município	1	4	5	3	1	1
BA	RIACHO DE SANTANA	RIACHO DE SANTANA - Geral	RIACHO DE SANTANA	Todo o município	1	3	4	3	1	0
BA	RIBEIRA DO AMPARO	RIBEIRA DO AMPARO - Geral	RIBEIRA DO AMPARO	Todo o município	1	1	2	2	0	0
BA	RIBEIRA DO POMBAL	RIBEIRA DO POMBAL - Geral	RIBEIRA DO POMBAL	Todo o município	1	6	7	5	1	1
BA	RIBEIRÃO DO LARGO	RIBEIRÃO DO LARGO - Geral	RIBEIRÃO DO LARGO	Todo o município	1	1	2	2	0	0
BA	RIO DE CONTAS	RIO DE CONTAS - Geral	RIO DE CONTAS	Todo o município	1	1	2	2	0	0
BA	RIO DO ANTÔNIO	RIO DO ANTÔNIO - Geral	RIO DO ANTÔNIO	Todo o município	1	1	2	2	0	0
BA	RIO DO PIRES	RIO DO PIRES - Geral	RIO DO PIRES	Todo o município	1	1	2	2	0	0
BA	RIO REAL	RIO REAL - Geral	RIO REAL	Todo o município	1	4	5	3	1	1
BA	RODELAS	RODELAS - Geral	RODELAS	Todo o município	1	1	2	2	0	0
BA	RUY BARBOSA	RUY BARBOSA - Geral	RUY BARBOSA	Todo o município	1	4	5	3	1	1
BA	SALINAS DA MARGARIDA	SALINAS DA MARGARIDA - Geral	SALINAS DA MARGARIDA	Todo o município	1	1	2	2	0	0
BA	SALVADOR	SÃO CRISTÓVÃO	SALVADOR	Areia Branca, Cassange, Itinga, Jardim das Margaridas, Mussurunga, Nova Esperança, São Cristóvão	2	13	15	11	3	1
BA	SALVADOR	PARIPE - MARE	SALVADOR	Coutos, Fazenda Coutos, Nova Constituinte, Paripe, Periperi, São Tomé, Ilha Bom Jesus dos Passos, Ilha de Maré, Ilha dos Frades/Ilha de Santo Antônio.	2	15	17	13	3	1
BA	SALVADOR	AMARALINA I	SALVADOR	Amaralina, Chapada do Rio Vermelho, Nordeste de Amaralina, Pituba, Rio Vermelho, Santa Cruz, Vale das Pedrinhas	2	16	18	13	4	1
BA	SALVADOR	PIRAJÁ I	SALVADOR	Calabetão, Campinas de Pirajá, Dom Avelar, Granjas Rurais Presidente Vargas, Jardim Cajazeiras, Jardim Santo Inácio, Marechal Rondon, Mata Escura, Pirajá, Porto Seco Pirajá, Vila Canária	2	16	18	13	4	1
BA	SALVADOR	PIRAJÁ II	SALVADOR	Centro Administrativo da Bahia – CAB, Nova Sussuarana, Novo Horizonte, Pau da Lima, São Marcos, São Rafael, Sussuarana.	2	16	18	13	4	1

**ANEXO I-QUADRO DE VAGAS**

UF	Município Sede Posto Coleta	Área de Trabalho	Municípios atendidos pelo Posto de Coleta (municípios de trabalho do ACM e ACS)	Composição da Área de Trabalho (locais onde o ACM e o ACS trabalharão)	Vagas ACM	Vagas ACS	Total de vagas	AC	PPP	PcD
BA	SALVADOR	PIRAJÁ III	SALVADOR	Canabrava, Castelo Branco, Jardim Nova Esperança, Nova Brasília, Novo Marotinho, Sete de Abril, Trobogy, Vale dos Lagos.	2	16	18	13	4	1
BA	SALVADOR	SÃO CAETANO II	SALVADOR	Cabula, Caminho das Árvores, Doron, Pernambucoés, Resgate, Retiro, Saboeiro, São Gonçalves, Saramandaia.	2	16	18	13	4	1
BA	SALVADOR	SÃO CAETANO III	SALVADOR	Arenoso, Arraial do Retiro, Barreiras, Beiru / Tancredo Neves, Cabila VI, Doron, Engomadeira, Narandiba.	2	16	18	13	4	1
BA	SALVADOR	PERIPERI - PLATAFORMA	SALVADOR	Alto da Terezinha, Coutos, Itacaranha, Moradas da Lagoa, Nova Constituinte, Periperi, Pirajá, Plataforma, Paraia Grande, Rio Sena, São João do Cabrito	2	17	19	14	4	1
BA	SALVADOR	AMARALINA II	SALVADOR	Boca do Rio, caminho das Árvores, Costa Azul, Imbuí, Itaigara, Jardim Armação, Pituba, Stiep	2	18	20	15	4	1
BA	SALVADOR	CIDADE BAIXA	SALVADOR	Boa Viagem, Bonfim, Calçada, Caminho de Areia, Comércio, Lobato, Mangueira, Mares, Massaranduba, Monte Serrat, Ribeira, Roma, Santa Luzia, Santo Antônio, Uruguai, Vila Ruy Barbosa / Jardim Cruzeiro.	3	18	21	15	4	2
BA	SALVADOR	VALÉRIA	SALVADOR	Águas Claras, Boca da Mata, Cajazeiras II, Cajazeiras IV, Cajazeiras V, Cajazeiras VI, Cajazeiras VII, Cajazeiras VIII, Cajazeiras X, Cajazeiras XI, Cassange, Fazenda Grande I, Fazenda Grande II, Fazenda Grande III, Fazenda Grande IV, Jaguaripe I, Moradas da Lagoa, Palestina, Pirajá, São Cristóvão, Valéria	3	21	24	17	5	2
BA	SALVADOR	SÃO CAETANO I	SALVADOR	Alto do Cabrito, Boa Vista de São Caetano, Bom Juá, Capelinha, Fazenda Grande do Retiro, Lobato, Santa Luzia, São Caetano, São João do Cabrito	3	22	25	18	5	2
BA	SALVADOR	ITAPOÃ	SALVADOR	Aeroporto, Alto do Coqueirinho, Bairro da Paz, Boca do Rio, Imbuí, Itapuã, Patamares, Piatã, Pituaçu, São Cristóvão, Stella Mares	3	23	26	19	5	2

**ANEXO I-QUADRO DE VAGAS**

UF	Município Sede Posto Coleta	Área de Trabalho	Municípios atendidos pelo Posto de Coleta (municípios de trabalho do ACM e ACS)	Composição da Área de Trabalho (locais onde o ACM e o ACS trabalharão)	Vagas ACM	Vagas ACS	Total de vagas	AC	PPP	PcD
BA	SALVADOR	SANTO ANTÔNIO	SALVADOR	Baixa de Quintas, Barbalho, Caixa D'água, Calçada, Cidade Nova, Curuzu, IAPI, Lapinha, Liberdade, Macaúbas, Pau Miúdo, Pero Vaz, Santa Mônica, Santo Antônio.	3	23	26	19	5	2
BA	SALVADOR	BROTAS	SALVADOR	Acupe, Boa Vista de Brotas, Brotas, Candeal, Cosme de Farias, Engenho Velho de Brotas, Luiz Anselmo, Matatu, Rio Vermelho, Santo Agostinho, Vila Laura.	3	24	27	20	5	2
BA	SALVADOR	VITÓRIA	SALVADOR	Alto das Pombas, Barra, Barris, Calabar, Canela, Centro, Centro Histórico, Engenho Velho da Federação, Federação, Garcia, Graça, Nazaré, Ondina, Rio Vermelho, Santo Antônio, Saúde, Tororó, Vitória	3	27	30	22	6	2
BA	SANTA BÁRBARA	SANTA BÁRBARA - Geral	SANTA BÁRBARA	Todo o município	1	2	3	2	1	0
BA	SANTA BRÍGIDA	SANTA BRÍGIDA - Geral	SANTA BRÍGIDA	Todo o município	1	1	2	2	0	0
BA	SANTA CRUZ CABRÁLIA	SANTA CRUZ CABRÁLIA - Geral	SANTA CRUZ CABRÁLIA	Todo o município	1	3	4	3	1	0
BA	SANTA CRUZ DA VITÓRIA	SANTA CRUZ DA VITÓRIA - Geral	SANTA CRUZ DA VITÓRIA	Todo o município	1	1	2	2	0	0
BA	SANTA INÊS	SANTA INÊS - Geral	SANTA INÊS	Todo o município	1	1	2	2	0	0
BA	SANTA LUZIA	SANTA LUZIA - Geral	SANTA LUZIA	Todo o município	1	1	2	2	0	0
BA	SANTA MARIA DA VITÓRIA	SANTA MARIA DA VITÓRIA - Geral	SANTA MARIA DA VITÓRIA	Todo o município	1	5	6	4	1	1
BA	SANTA RITA DE CÁSSIA	SANTA RITA DE CÁSSIA - Geral	SANTA RITA DE CÁSSIA	Todo o município	1	4	5	3	1	1
BA	SANTA TERESINHA	SANTA TERESINHA - Geral	SANTA TERESINHA	Todo o município	1	1	2	2	0	0
BA	SANTALUZ	SANTALUZ - Geral	SANTALUZ	Todo o município	1	3	4	3	1	0
BA	SANTANA	SANTANA - Geral	SANTANA	Todo o município	1	2	3	2	1	0
BA	SANTANÓPOLIS	SANTANÓPOLIS - Geral	SANTANÓPOLIS	Todo o município	1	1	2	2	0	0
BA	SANTO AMARO	SANTO AMARO - Geral	SANTO AMARO	Todo o município	1	6	7	5	1	1
BA	SANTO ANTÔNIO DE JESUS	SANTO ANTÔNIO DE JESUS - Geral	SANTO ANTÔNIO DE JESUS	Todo o município	1	11	12	9	2	1
BA	SANTO ESTÊVÃO	SANTO ESTÊVÃO - Geral	SANTO ESTÊVÃO	Todo o município	1	6	7	5	1	1
BA	SÃO DESIDÉRIO	SÃO DESIDÉRIO - Geral	SÃO DESIDÉRIO	Todo o município	1	3	4	3	1	0
BA	SÃO DOMINGOS	SÃO DOMINGOS - Geral	SÃO DOMINGOS	Todo o município	1	1	2	2	0	0
BA	SÃO FELIPE	SÃO FELIPE - Geral	SÃO FELIPE	Todo o município	1	2	3	2	1	0
BA	SÃO FÉLIX	SÃO FÉLIX - Geral	SÃO FÉLIX	Todo o município	1	1	2	2	0	0
BA	SÃO FÉLIX DO CORIBE	SÃO FÉLIX DO CORIBE - Geral	SÃO FÉLIX DO CORIBE	Todo o município	1	1	2	2	0	0
BA	SÃO FRANCISCO DO CONDE	SÃO FRANCISCO DO CONDE - Geral	SÃO FRANCISCO DO CONDE	Todo o município	1	5	6	4	1	1
BA	SÃO GABRIEL	SÃO GABRIEL - Geral	SÃO GABRIEL	Todo o município	1	2	3	2	1	0
BA	SÃO GONÇALO DOS CAMPOS	SÃO GONÇALO DOS CAMPOS - Geral	SÃO GONÇALO DOS CAMPOS	Todo o município	1	3	4	3	1	0
BA	SÃO JOSÉ DA VITÓRIA	SÃO JOSÉ DA VITÓRIA - Geral	SÃO JOSÉ DA VITÓRIA	Todo o município	1	1	2	2	0	0
BA	SÃO JOSÉ DO JACUIPE	SÃO JOSÉ DO JACUIPE - Geral	SÃO JOSÉ DO JACUIPE	Todo o município	1	1	2	2	0	0
BA	SÃO MIGUEL DAS MATAS	SÃO MIGUEL DAS MATAS - Geral	SÃO MIGUEL DAS MATAS	Todo o município	1	1	2	2	0	0
BA	SÃO SEBASTIÃO DO PASSÉ	SÃO SEBASTIÃO DO PASSÉ - Geral	SÃO SEBASTIÃO DO PASSÉ	Todo o município	1	4	5	3	1	1
BA	SAPEAÇU	SAPEAÇU - Geral	SAPEAÇU	Todo o município	1	2	3	2	1	0
BA	SÁTIRO DIAS	SÁTIRO DIAS - Geral	SÁTIRO DIAS	Todo o município	1	2	3	2	1	0
BA	SAUBARA	SAUBARA - Geral	SAUBARA	Todo o município	1	1	2	2	0	0
BA	SAÚDE	SAÚDE - Geral	SAÚDE	Todo o município	1	1	2	2	0	0



**ANEXO I-QUADRO DE VAGAS**

UF	Município Sede Posto Coleta	Área de Trabalho	Municípios atendidos pelo Posto de Coleta (municípios de trabalho do ACM e ACS)	Composição da Área de Trabalho (locais onde o ACM e o ACS trabalharão)	Vagas ACM	Vagas ACS	Total de vagas	AC	PPP	PcD
BA	SEABRA	SEABRA - Geral	SEABRA	Todo o município	1	5	6	4	1	1
BA	SEBASTIÃO LARANJEIRAS	SEBASTIÃO LARANJEIRAS - Geral	SEBASTIÃO LARANJEIRAS	Todo o município	1	1	2	2	0	0
BA	SENHOR DO BONFIM	SENHOR DO BONFIM - Geral	SENHOR DO BONFIM	Todo o município	1	9	10	7	2	1
BA	SENTO SÉ	SENTO SÉ - Geral	SENTO SÉ	Todo o município	1	3	4	3	1	0
BA	SERRA DO RAMALHO	SERRA DO RAMALHO - Geral	SERRA DO RAMALHO	Todo o município	1	3	4	3	1	0
BA	SERRA DOURADA	SERRA DOURADA - Geral	SERRA DOURADA	Todo o município	1	1	2	2	0	0
BA	SERRA PRETA	SERRA PRETA - Geral	SERRA PRETA	Todo o município	1	1	2	2	0	0
BA	SERRINHA	SERRINHA - Geral	SERRINHA	Todo o município	1	9	10	7	2	1
BA	SERROLÂNDIA	SERROLÂNDIA - Geral	SERROLÂNDIA	Todo o município	1	1	2	2	0	0
BA	SIMÕES FILHO	SIMÕES FILHO - Geral	SIMÕES FILHO	Todo o município	2	13	15	11	3	1
BA	SÍTIO DO MATO	SÍTIO DO MATO - Geral	SÍTIO DO MATO	Todo o município	1	1	2	2	0	0
BA	SÍTIO DO QUINTO	SÍTIO DO QUINTO - Geral	SÍTIO DO QUINTO	Todo o município	1	1	2	2	0	0
BA	SOBRADINHO	SOBRADINHO - Geral	SOBRADINHO	Todo o município	1	2	3	2	1	0
BA	SOUTO SOARES	SOUTO SOARES - Geral	SOUTO SOARES	Todo o município	1	1	2	2	0	0
BA	TABOCCAS DO BREJO VELHO	TABOCCAS DO BREJO VELHO - Geral	TABOCCAS DO BREJO VELHO	Todo o município	1	1	2	2	0	0
BA	TANHAÇU	TANHAÇU - Geral	TANHAÇU	Todo o município	1	2	3	2	1	0
BA	TANQUE NOVO	TANQUE NOVO - Geral	TANQUE NOVO	Todo o município	1	1	2	2	0	0
BA	TANQUINHO	TANQUINHO - Geral	TANQUINHO	Todo o município	1	1	2	2	0	0
BA	TAPEROÁ	TAPEROÁ - Geral	TAPEROÁ	Todo o município	1	2	3	2	1	0
BA	TAPIRAMUTÁ	TAPIRAMUTÁ - Geral	TAPIRAMUTÁ	Todo o município	1	1	2	2	0	0
BA	TEIXEIRA DE FREITAS	TEIXEIRA DE FREITAS - Geral	TEIXEIRA DE FREITAS	Todo o município	2	16	18	13	4	1
BA	TEODORO SAMPAIO	TEODORO SAMPAIO - Geral	TEODORO SAMPAIO	Todo o município	1	1	2	2	0	0
BA	TEOFILÂNDIA	TEOFILÂNDIA - Geral	TEOFILÂNDIA	Todo o município	1	2	3	2	1	0
BA	TEOLÂNDIA	TEOLÂNDIA - Geral	TEOLÂNDIA	Todo o município	1	1	2	2	0	0
BA	TERRA NOVA	TERRA NOVA - Geral	TERRA NOVA	Todo o município	1	1	2	2	0	0
BA	TREMEDAL	TREMEDAL - Geral	TREMEDAL	Todo o município	1	1	2	2	0	0
BA	TUCANO	TUCANO - Geral	TUCANO	Todo o município	1	5	6	4	1	1
BA	UAUÁ	UAUÁ - Geral	UAUÁ	Todo o município	1	2	3	2	1	0
BA	UBAÍRA	UBAÍRA - Geral	UBAÍRA	Todo o município	1	2	3	2	1	0
BA	UBAITABA	UBAITABA - Geral	UBAITABA	Todo o município	1	2	3	2	1	0
BA	UBATÃ	UBATÃ - Geral	UBATÃ	Todo o município	1	2	3	2	1	0
BA	UIBAÍ	UIBAÍ - Geral	UIBAÍ	Todo o município	1	1	2	2	0	0
BA	UMBURANAS	UMBURANAS - Geral	UMBURANAS	Todo o município	1	1	2	2	0	0
BA	UNA	UNA - Geral	UNA	Todo o município	1	2	3	2	1	0
BA	URANDI	URANDI - Geral	URANDI	Todo o município	1	1	2	2	0	0
BA	URUÇUCA	URUÇUCA - Geral	URUÇUCA	Todo o município	1	3	4	3	1	0
BA	UTINGA	UTINGA - Geral	UTINGA	Todo o município	1	2	3	2	1	0
BA	VALENÇA	VALENÇA - Geral	VALENÇA	Todo o município	1	11	12	9	2	1
BA	VALENTE	VALENTE - Geral	VALENTE	Todo o município	1	3	4	3	1	0
BA	VÁRZEA DA ROÇA	VÁRZEA DA ROÇA - Geral	VÁRZEA DA ROÇA	Todo o município	1	1	2	2	0	0
BA	VÁRZEA DO POÇO	VÁRZEA DO POÇO - Geral	VÁRZEA DO POÇO	Todo o município	1	1	2	2	0	0
BA	VÁRZEA NOVA	VÁRZEA NOVA - Geral	VÁRZEA NOVA	Todo o município	1	1	2	2	0	0
BA	VARZEDO	VARZEDO - Geral	VARZEDO	Todo o município	1	1	2	2	0	0
BA	VERA CRUZ	VERA CRUZ - Geral	VERA CRUZ	Todo o município	1	4	5	3	1	1
BA	VEREDA	VEREDA - Geral	VEREDA	Todo o município	1	1	2	2	0	0
BA	VITÓRIA DA CONQUISTA	VITÓRIA DA CONQUISTA - Geral	VITÓRIA DA CONQUISTA	Todo o município	6	35	41	30	8	3
BA	WAGNER	WAGNER - Geral	WAGNER	Todo o município	1	1	2	2	0	0

**ANEXO I-QUADRO DE VAGAS**

UF	Município Sede Posto Coleta	Área de Trabalho	Municípios atendidos pelo Posto de Coleta (municípios de trabalho do ACM e ACS)	Composição da Área de Trabalho (locais onde o ACM e o ACS trabalharão)	Vagas ACM	Vagas ACS	Total de vagas	AC	PPP	PcD
BA	WANDERLEY	WANDERLEY - Geral	WANDERLEY	Todo o município	1	1	2	2	0	0
BA	WENCESLAU GUIMARÃES	WENCESLAU GUIMARÃES - Geral	WENCESLAU GUIMARÃES	Todo o município	1	2	3	2	1	0
BA	XIQUE-XIQUE	XIQUE-XIQUE - Geral	XIQUE-XIQUE	Todo o município	1	5	6	4	1	1
CE	ABAIARA	ABAIARA - Geral	ABAIARA	Todo o município	1	1	2	2	0	0
CE	ACARAPE	ACARAPE - Geral	ACARAPE	Todo o município	1	2	3	2	1	0
CE	ACARAÚ	ACARAÚ - Geral	ACARAÚ	Todo o município	1	6	7	5	1	1
CE	ACOIARA	ACOIARA - Geral	ACOIARA	Todo o município	1	6	7	5	1	1
CE	AIUABA	AIUABA - Geral	AIUABA	Todo o município	1	3	4	3	1	0
CE	ALCÂNTARAS	ALCÂNTARAS - Geral	ALCÂNTARAS	Todo o município	1	1	2	2	0	0
CE	ALTANEIRA	ALTANEIRA - Geral	ALTANEIRA	Todo o município	1	1	2	2	0	0
CE	ALTO SANTO	ALTO SANTO - Geral	ALTO SANTO	Todo o município	1	2	3	2	1	0
CE	AMONTADA	AMONTADA - Geral	AMONTADA	Todo o município	1	3	4	3	1	0
CE	ANTONINA DO NORTE	ANTONINA DO NORTE - Geral	ANTONINA DO NORTE	Todo o município	1	1	2	2	0	0
CE	APUIARÉS	APUIARÉS - Geral	APUIARÉS	Todo o município	1	1	2	2	0	0
CE	AQUIRAZ	AQUIRAZ - Geral	AQUIRAZ	Todo o município	1	8	9	6	2	1
CE	ARACATI	ARACATI - Geral	ARACATI	Todo o município	1	8	9	6	2	1
CE	ARACOIABA	ARACOIABA - Geral	ARACOIABA	Todo o município	1	2	3	2	1	0
CE	ARARENDÁ	ARARENDÁ - Geral	ARARENDÁ	Todo o município	1	1	2	2	0	0
CE	ARARIPE	ARARIPE - Geral	ARARIPE	Todo o município	1	2	3	2	1	0
CE	ARATUBA	ARATUBA - Geral	ARATUBA	Todo o município	1	1	2	2	0	0
CE	ARNEIROZ	ARNEIROZ - Geral	ARNEIROZ	Todo o município	1	1	2	2	0	0
CE	ASSARÉ	ASSARÉ - Geral	ASSARÉ	Todo o município	1	2	3	2	1	0
CE	AURORA	AURORA - Geral	AURORA	Todo o município	1	2	3	2	1	0
CE	BAIXIO	BAIXIO - Geral	BAIXIO	Todo o município	1	1	2	2	0	0
CE	BANABUIÚ	BANABUIÚ - Geral	BANABUIÚ	Todo o município	1	2	3	2	1	0
CE	BARBALHA	BARBALHA - Geral	BARBALHA	Todo o município	1	6	7	5	1	1
CE	BARREIRA	BARREIRA - Geral	BARREIRA	Todo o município	1	2	3	2	1	0
CE	BARRO	BARRO - Geral	BARRO	Todo o município	1	2	3	2	1	0
CE	BARROQUINHA	BARROQUINHA - Geral	BARROQUINHA	Todo o município	1	1	2	2	0	0
CE	BATURITÉ	BATURITÉ - Geral	BATURITÉ, GUARAMIRANGA	Todo o município	1	4	5	3	1	1
CE	BEBERIBE	BEBERIBE - Geral	BEBERIBE	Todo o município	1	5	6	4	1	1
CE	BELA CRUZ	BELA CRUZ - Geral	BELA CRUZ	Todo o município	1	3	4	3	1	0
CE	BOA VIAGEM	BOA VIAGEM - Geral	BOA VIAGEM	Todo o município	1	5	6	4	1	1
CE	BREJO SANTO	BREJO SANTO - Geral	BREJO SANTO	Todo o município	1	5	6	4	1	1
CE	CAMOCIM	CAMOCIM - Geral	CAMOCIM	Todo o município	1	6	7	5	1	1
CE	CAMPOS SALES	CAMPOS SALES - Geral	CAMPOS SALES	Todo o município	1	4	5	3	1	1
CE	CANINDÉ	CANINDÉ - Geral	CANINDÉ	Todo o município	1	8	9	6	2	1
CE	CAPISTRANO	CAPISTRANO - Geral	CAPISTRANO	Todo o município	1	2	3	2	1	0
CE	CARIDADE	CARIDADE - Geral	CARIDADE	Todo o município	1	2	3	2	1	0
CE	CARIRÉ	CARIRÉ - Geral	CARIRÉ	Todo o município	1	3	4	3	1	0
CE	CARIRIAÇU	CARIRIAÇU - Geral	CARIRIAÇU, GRANJEIRO	Todo o município	1	4	5	3	1	1
CE	CARIÚS	CARIÚS - Geral	CARIÚS	Todo o município	1	2	3	2	1	0
CE	CARNAUBAL	CARNAUBAL - Geral	CARNAUBAL	Todo o município	1	2	3	2	1	0
CE	CASCAVEL	CASCAVEL - Geral	CASCAVEL	Todo o município	1	7	8	5	2	1
CE	CATARINA	CATARINA - Geral	CATARINA	Todo o município	1	2	3	2	1	0
CE	CATUNDA	CATUNDA - Geral	CATUNDA	Todo o município	1	1	2	2	0	0
CE	CAUCAIA	CAUCAIA - Geral	CAUCAIA	Todo o município	6	35	41	30	8	3

**ANEXO I-QUADRO DE VAGAS**

UF	Município Sede Posto Coleta	Área de Trabalho	Municípios atendidos pelo Posto de Coleta (municípios de trabalho do ACM e ACS)	Composição da Área de Trabalho (locais onde o ACM e o ACS trabalharão)	Vagas ACM	Vagas ACS	Total de vagas	AC	PPP	PcD
CE	CEDRO	CEDRO - Geral	CEDRO	Todo o município	1	2	3	2	1	0
CE	CHAVAL	CHAVAL - Geral	CHAVAL	Todo o município	1	1	2	2	0	0
CE	CHORÓ	CHORÓ - Geral	CHORÓ	Todo o município	1	1	2	2	0	0
CE	CHOROZINHO	CHOROZINHO - Geral	CHOROZINHO	Todo o município	1	2	3	2	1	0
CE	COREAÚ	COREAÚ - Geral	COREAÚ	Todo o município	1	2	3	2	1	0
CE	CRATEÚS	CRATEÚS - Geral	CRATEÚS	Todo o município	1	8	9	6	2	1
CE	CRATO	CRATO - Geral	CRATO	Todo o município	2	13	15	11	3	1
CE	CROATÁ	CROATÁ - Geral	CROATÁ	Todo o município	1	2	3	2	1	0
CE	CRUZ	CRUZ - Geral	CRUZ	Todo o município	1	2	3	2	1	0
CE	DEPUTADO IRAPUAN PINHEIRO	DEPUTADO IRAPUAN PINHEIRO - Geral	DEPUTADO IRAPUAN PINHEIRO	Todo o município	1	1	2	2	0	0
CE	ERERÊ	ERERÊ - Geral	ERERÊ	Todo o município	1	1	2	2	0	0
CE	EUSÉBIO	EUSÉBIO - Geral	EUSÉBIO	Todo o município	1	5	6	4	1	1
CE	FARIAS BRITO	FARIAS BRITO - Geral	FARIAS BRITO	Todo o município	1	2	3	2	1	0
CE	FORQUILHA	FORQUILHA - Geral	FORQUILHA	Todo o município	1	2	3	2	1	0
CE	FORTALEZA	FORTALEZA - Geral	FORTALEZA	Todo o município	38	263	301	195	90	16
CE	FORTIM	FORTIM - Geral	FORTIM	Todo o município	1	2	3	2	1	0
CE	FRECHEIRINHA	FRECHEIRINHA - Geral	FRECHEIRINHA	Todo o município	1	1	2	2	0	0
CE	GENERAL SAMPAIO	GENERAL SAMPAIO - Geral	GENERAL SAMPAIO	Todo o município	1	1	2	2	0	0
CE	GRAÇA	GRAÇA - Geral	GRAÇA	Todo o município	1	2	3	2	1	0
CE	GRANJA	GRANJA - Geral	GRANJA	Todo o município	1	4	5	3	1	1
CE	GROAÍRAS	GROAÍRAS - Geral	GROAÍRAS	Todo o município	1	1	2	2	0	0
CE	GUAIÚBA	GUAIÚBA - Geral	GUAIÚBA	Todo o município	1	2	3	2	1	0
CE	GUARACIABA DO NORTE	GUARACIABA DO NORTE - Geral	GUARACIABA DO NORTE	Todo o município	1	4	5	3	1	1
CE	HIDROLÂNDIA	HIDROLÂNDIA - Geral	HIDROLÂNDIA	Todo o município	1	2	3	2	1	0
CE	HORIZONTE	HORIZONTE - Geral	HORIZONTE	Todo o município	1	6	7	5	1	1
CE	IBARETAMA	IBARETAMA - Geral	IBARETAMA	Todo o município	1	1	2	2	0	0
CE	IBIAPINA	IBIAPINA - Geral	IBIAPINA	Todo o município	1	2	3	2	1	0
CE	IBICUITINGA	IBICUITINGA - Geral	IBICUITINGA	Todo o município	1	1	2	2	0	0
CE	ICAPUÍ	ICAPUÍ - Geral	ICAPUÍ	Todo o município	1	2	3	2	1	0
CE	ICÓ	ICÓ - Geral	ICÓ	Todo o município	1	7	8	5	2	1
CE	IGUATU	IGUATU - Geral	IGUATU	Todo o município	1	11	12	9	2	1
CE	INDEPENDÊNCIA	INDEPENDÊNCIA - Geral	INDEPENDÊNCIA	Todo o município	1	2	3	2	1	0
CE	IPAPORANGA	IPAPORANGA - Geral	IPAPORANGA	Todo o município	1	1	2	2	0	0
CE	IPAUMIRIM	IPAUMIRIM - Geral	IPAUMIRIM	Todo o município	1	1	2	2	0	0
CE	IPU	IPU - Geral	IPU	Todo o município	1	5	6	4	1	1
CE	IPUEIRAS	IPUEIRAS - Geral	IPUEIRAS	Todo o município	1	4	5	3	1	1
CE	IRACEMA	IRACEMA - Geral	IRACEMA	Todo o município	1	1	2	2	0	0
CE	IRAUÇUBA	IRAUÇUBA - Geral	IRAUÇUBA	Todo o município	1	2	3	2	1	0
CE	ITAIÇABA	ITAIÇABA - Geral	ITAIÇABA	Todo o município	1	1	2	2	0	0
CE	ITAITINGA	ITAITINGA - Geral	ITAITINGA	Todo o município	1	3	4	3	1	0
CE	ITAPAGÉ	ITAPAGÉ - Geral	ITAPAGÉ	Todo o município	1	5	6	4	1	1
CE	ITAPIPOCA	ITAPIPOCA - Geral	ITAPIPOCA	Todo o município	2	11	13	9	3	1
CE	ITAPIÚNA	ITAPIÚNA - Geral	ITAPIÚNA	Todo o município	1	2	3	2	1	0
CE	ITAREMA	ITAREMA - Geral	ITAREMA	Todo o município	1	3	4	3	1	0
CE	ITATIRA	ITATIRA - Geral	ITATIRA	Todo o município	1	2	3	2	1	0
CE	JAGUARETAMA	JAGUARETAMA - Geral	JAGUARETAMA	Todo o município	1	2	3	2	1	0

**ANEXO I-QUADRO DE VAGAS**

UF	Município Sede Posto Coleta	Área de Trabalho	Municípios atendidos pelo Posto de Coleta (municípios de trabalho do ACM e ACS)	Composição da Área de Trabalho (locais onde o ACM e o ACS trabalharão)	Vagas ACM	Vagas ACS	Total de vagas	AC	PPP	PcD
CE	JAGUARIBARA	JAGUARIBARA - Geral	JAGUARIBARA	Todo o município	1	1	2	2	0	0
CE	JAGUARIBE	JAGUARIBE - Geral	JAGUARIBE	Todo o município	1	4	5	3	1	1
CE	JAGUARUANA	JAGUARUANA - Geral	JAGUARUANA	Todo o município	1	3	4	3	1	0
CE	JARDIM	JARDIM - Geral	JARDIM	Todo o município	1	2	3	2	1	0
CE	JATI	JATI - Geral	JATI	Todo o município	1	1	2	2	0	0
CE	JIOCA DE JERICOACOARA	JIOCA DE JERICOACOARA - Geral	JIOCA DE JERICOACOARA	Todo o município	1	2	3	2	1	0
CE	JUAZEIRO DO NORTE	JUAZEIRO DO NORTE - Geral	JUAZEIRO DO NORTE	Todo o município	4	26	30	22	6	2
CE	JUCÁS	JUCÁS - Geral	JUCÁS	Todo o município	1	2	3	2	1	0
CE	LAVRAS DA MANGABEIRA	LAVRAS DA MANGABEIRA - Geral	LAVRAS DA MANGABEIRA	Todo o município	1	3	4	3	1	0
CE	LIMOEIRO DO NORTE	LIMOEIRO DO NORTE - Geral	LIMOEIRO DO NORTE	Todo o município	1	7	8	5	2	1
CE	MADALENA	MADALENA - Geral	MADALENA	Todo o município	1	2	3	2	1	0
CE	MARACANAÚ	MARACANAÚ - Geral	MARACANAÚ	Todo o município	3	22	25	18	5	2
CE	MARANGUAPE	MARANGUAPE - Geral	MARANGUAPE	Todo o município	2	12	14	10	3	1
CE	MARCO	MARCO - Geral	MARCO	Todo o município	1	2	3	2	1	0
CE	MARTINÓPOLE	MARTINÓPOLE - Geral	MARTINÓPOLE	Todo o município	1	1	2	2	0	0
CE	MASSAPÊ	MASSAPÊ - Geral	MASSAPÊ	Todo o município	1	4	5	3	1	1
CE	MAURITI	MAURITI - Geral	MAURITI	Todo o município	1	4	5	3	1	1
CE	MERUOCA	MERUOCA - Geral	MERUOCA	Todo o município	1	1	2	2	0	0
CE	MILAGRES	MILAGRES - Geral	MILAGRES	Todo o município	1	3	4	3	1	0
CE	MILHÃ	MILHÃ - Geral	MILHÃ	Todo o município	1	1	2	2	0	0
CE	MIRÁIMA	MIRÁIMA - Geral	MIRÁIMA	Todo o município	1	1	2	2	0	0
CE	MISSÃO VELHA	MISSÃO VELHA - Geral	MISSÃO VELHA	Todo o município	1	3	4	3	1	0
CE	MOMBAÇA	MOMBAÇA - Geral	MOMBAÇA	Todo o município	1	4	5	3	1	1
CE	MONSENHOR TABOSA	MONSENHOR TABOSA - Geral	MONSENHOR TABOSA	Todo o município	1	2	3	2	1	0
CE	MORADA NOVA	MORADA NOVA - Geral	MORADA NOVA	Todo o município	1	7	8	5	2	1
CE	MORAÚJO	MORAÚJO - Geral	MORAÚJO	Todo o município	1	1	2	2	0	0
CE	MORRINHOS	MORRINHOS - Geral	MORRINHOS	Todo o município	1	2	3	2	1	0
CE	MUCAMBO	MUCAMBO - Geral	MUCAMBO	Todo o município	1	1	2	2	0	0
CE	MULUNGU	MULUNGU - Geral	MULUNGU	Todo o município	1	1	2	2	0	0
CE	NOVA OLINDA	NOVA OLINDA - Geral	NOVA OLINDA	Todo o município	1	1	2	2	0	0
CE	NOVA RUSSAS	NOVA RUSSAS - Geral	NOVA RUSSAS	Todo o município	1	4	5	3	1	1
CE	NOVO ORIENTE	NOVO ORIENTE - Geral	NOVO ORIENTE	Todo o município	1	3	4	3	1	0
CE	OCARA	OCARA - Geral	OCARA	Todo o município	1	2	3	2	1	0
CE	ORÓS	ORÓS - Geral	ORÓS	Todo o município	1	2	3	2	1	0
CE	PACAJUS	PACAJUS - Geral	PACAJUS	Todo o município	1	7	8	5	2	1
CE	PACATUBA	PACATUBA - Geral	PACATUBA	Todo o município	1	7	8	5	2	1
CE	PACOTI	PACOTI - Geral	PACOTI	Todo o município	1	1	2	2	0	0
CE	PACUJÁ	PACUJÁ - Geral	PACUJÁ	Todo o município	1	1	2	2	0	0
CE	PALHANO	PALHANO - Geral	PALHANO	Todo o município	1	1	2	2	0	0
CE	PALMÁCIA	PALMÁCIA - Geral	PALMÁCIA	Todo o município	1	1	2	2	0	0
CE	PARACURU	PARACURU - Geral	PARACURU	Todo o município	1	3	4	3	1	0
CE	PARAIPABA	PARAIPABA - Geral	PARAIPABA	Todo o município	1	3	4	3	1	0
CE	PARAMBU	PARAMBU - Geral	PARAMBU	Todo o município	1	3	4	3	1	0
CE	PARAMOTI	PARAMOTI - Geral	PARAMOTI	Todo o município	1	1	2	2	0	0
CE	PEDRA BRANCA	PEDRA BRANCA - Geral	PEDRA BRANCA	Todo o município	1	4	5	3	1	1
CE	PENAFORTE	PENAFORTE - Geral	PENAFORTE	Todo o município	1	1	2	2	0	0
CE	PENTECOSTE	PENTECOSTE - Geral	PENTECOSTE	Todo o município	1	3	4	3	1	0

**ANEXO I-QUADRO DE VAGAS**

UF	Município Sede Posto Coleta	Área de Trabalho	Municípios atendidos pelo Posto de Coleta (municípios de trabalho do ACM e ACS)	Composição da Área de Trabalho (locais onde o ACM e o ACS trabalharão)	Vagas ACM	Vagas ACS	Total de vagas	AC	PPP	PcD
CE	PEREIRO	PEREIRO - Geral	PEREIRO	Todo o município	1	2	3	2	1	0
CE	PINDORETAMA	PINDORETAMA - Geral	PINDORETAMA	Todo o município	1	2	3	2	1	0
CE	PIQUET CARNEIRO	PIQUET CARNEIRO - Geral	PIQUET CARNEIRO	Todo o município	1	2	3	2	1	0
CE	PIRES FERREIRA	PIRES FERREIRA - Geral	PIRES FERREIRA	Todo o município	1	1	2	2	0	0
CE	PORANGA	PORANGA - Geral	PORANGA	Todo o município	1	1	2	2	0	0
CE	PORTEIRAS	PORTEIRAS - Geral	PORTEIRAS	Todo o município	1	1	2	2	0	0
CE	POTENGI	POTENGI - Geral	POTENGI	Todo o município	1	1	2	2	0	0
CE	POTIRETAMA	POTIRETAMA - Geral	POTIRETAMA	Todo o município	1	1	2	2	0	0
CE	QUITERIANÓPOLIS	QUITERIANÓPOLIS - Geral	QUITERIANÓPOLIS	Todo o município	1	2	3	2	1	0
CE	QUIXADÁ	QUIXADÁ - Geral	QUIXADÁ	Todo o município	1	9	10	7	2	1
CE	QUIXELÔ	QUIXELÔ - Geral	QUIXELÔ	Todo o município	1	2	3	2	1	0
CE	QUIXERAMOBIM	QUIXERAMOBIM - Geral	QUIXERAMOBIM	Todo o município	1	8	9	6	2	1
CE	QUIXERÉ	QUIXERÉ - Geral	QUIXERÉ	Todo o município	1	2	3	2	1	0
CE	REDENÇÃO	REDENÇÃO - Geral	REDENÇÃO	Todo o município	1	3	4	3	1	0
CE	RERIUTABA	RERIUTABA - Geral	RERIUTABA	Todo o município	1	2	3	2	1	0
CE	RUSSAS	RUSSAS - Geral	RUSSAS	Todo o município	1	7	8	5	2	1
CE	SABOIRO	SABOIRO - Geral	SABOIRO	Todo o município	1	2	3	2	1	0
CE	SALITRE	SALITRE - Geral	SALITRE	Todo o município	1	1	2	2	0	0
CE	SANTA QUITÉRIA	SANTA QUITÉRIA - Geral	SANTA QUITÉRIA	Todo o município	1	5	6	4	1	1
CE	SANTANA DO ACARAÚ	SANTANA DO ACARAÚ - Geral	SANTANA DO ACARAÚ	Todo o município	1	4	5	3	1	1
CE	SANTANA DO CARIRI	SANTANA DO CARIRI - Geral	SANTANA DO CARIRI	Todo o município	1	2	3	2	1	0
CE	SÃO BENEDITO	SÃO BENEDITO - Geral	SÃO BENEDITO	Todo o município	1	4	5	3	1	1
CE	SÃO GONÇALO DO AMARANTE	SÃO GONÇALO DO AMARANTE - Geral	SÃO GONÇALO DO AMARANTE	Todo o município	1	5	6	4	1	1
CE	SÃO JOÃO DO JAGUARIBE	SÃO JOÃO DO JAGUARIBE - Geral	SÃO JOÃO DO JAGUARIBE	Todo o município	1	1	2	2	0	0
CE	SÃO LUÍS DO CURU	SÃO LUÍS DO CURU - Geral	SÃO LUÍS DO CURU	Todo o município	1	1	2	2	0	0
CE	SENADOR POMPEU	SENADOR POMPEU - Geral	SENADOR POMPEU	Todo o município	1	3	4	3	1	0
CE	SENADOR SÁ	SENADOR SÁ - Geral	SENADOR SÁ	Todo o município	1	1	2	2	0	0
CE	SOBRAL	SOBRAL - Geral	SOBRAL	Todo o município	2	19	21	15	4	2
CE	SOLONÓPOLE	SOLONÓPOLE - Geral	SOLONÓPOLE	Todo o município	1	2	3	2	1	0
CE	TABULEIRO DO NORTE	TABULEIRO DO NORTE - Geral	TABULEIRO DO NORTE	Todo o município	1	3	4	3	1	0
CE	TAMBORIL	TAMBORIL - Geral	TAMBORIL	Todo o município	1	2	3	2	1	0
CE	TARRAFAS	TARRAFAS - Geral	TARRAFAS	Todo o município	1	1	2	2	0	0
CE	TAUÁ	TAUÁ - Geral	TAUÁ	Todo o município	1	6	7	5	1	1
CE	TEJUÇOCA	TEJUÇOCA - Geral	TEJUÇOCA	Todo o município	1	2	3	2	1	0
CE	TIANGUÁ	TIANGUÁ - Geral	TIANGUÁ	Todo o município	1	7	8	5	2	1
CE	TRAIRI	TRAIRI - Geral	TRAIRI	Todo o município	1	5	6	4	1	1
CE	TURURU	TURURU - Geral	TURURU	Todo o município	1	1	2	2	0	0
CE	UBAJARA	UBAJARA - Geral	UBAJARA	Todo o município	1	3	4	3	1	0
CE	UMARI	UMARI - Geral	UMARI	Todo o município	1	1	2	2	0	0
CE	UMIRIM	UMIRIM - Geral	UMIRIM	Todo o município	1	2	3	2	1	0
CE	URUBURETAMA	URUBURETAMA - Geral	URUBURETAMA	Todo o município	1	2	3	2	1	0
CE	URUOCA	URUOCA - Geral	URUOCA	Todo o município	1	1	2	2	0	0
CE	VARJOTA	VARJOTA - Geral	VARJOTA	Todo o município	1	2	3	2	1	0
CE	VÁRZEA ALEGRE	VÁRZEA ALEGRE - Geral	VÁRZEA ALEGRE	Todo o município	1	4	5	3	1	1
CE	VIÇOSA DO CEARÁ	VIÇOSA DO CEARÁ - Geral	VIÇOSA DO CEARÁ	Todo o município	1	5	6	4	1	1
DF	BRASÍLIA	BRASÍLIA - Geral	BRASÍLIA	Todo o município	42	312	354	230	106	18

**ANEXO I-QUADRO DE VAGAS**

UF	Município Sede Posto Coleta	Área de Trabalho	Municípios atendidos pelo Posto de Coleta (municípios de trabalho do ACM e ACS)	Composição da Área de Trabalho (locais onde o ACM e o ACS trabalharão)	Vagas ACM	Vagas ACS	Total de vagas	AC	PPP	PcD
ES	AFONSO CLÁUDIO	AFONSO CLÁUDIO - Geral	AFONSO CLÁUDIO	Todo o município	1	3	4	3	1	0
ES	ÁGUA DOCE DO NORTE	ÁGUA DOCE DO NORTE - Geral	ÁGUA DOCE DO NORTE	Todo o município	1	1	2	2	0	0
ES	ÁGUIA BRANCA	ÁGUIA BRANCA - Geral	ÁGUIA BRANCA	Todo o município	1	1	2	2	0	0
ES	ALEGRE	ALEGRE - Geral	ALEGRE	Todo o município	1	4	5	3	1	1
ES	ALFREDO CHAVES	ALFREDO CHAVES - Geral	ALFREDO CHAVES	Todo o município	1	2	3	2	1	0
ES	ALTO RIO NOVO	ALTO RIO NOVO - Geral	ALTO RIO NOVO	Todo o município	1	1	2	2	0	0
ES	ANCHIETA	ANCHIETA - Geral	ANCHIETA	Todo o município	1	3	4	3	1	0
ES	APIACÁ	APIACÁ - Geral	APIACÁ	Todo o município	1	1	2	2	0	0
ES	ARACRUZ	ARACRUZ - Geral	ARACRUZ	Todo o município	1	10	11	8	2	1
ES	ATILIO VIVACQUA	ATILIO VIVACQUA - Geral	ATILIO VIVACQUA	Todo o município	1	1	2	2	0	0
ES	BAIXO GUANDU	BAIXO GUANDU - Geral	BAIXO GUANDU	Todo o município	1	3	4	3	1	0
ES	BARRA DE SÃO FRANCISCO	BARRA DE SÃO FRANCISCO - Geral	BARRA DE SÃO FRANCISCO	Todo o município	1	6	7	5	1	1
ES	BOA ESPERANÇA	BOA ESPERANÇA - Geral	BOA ESPERANÇA	Todo o município	1	2	3	2	1	0
ES	BOM JESUS DO NORTE	BOM JESUS DO NORTE - Geral	BOM JESUS DO NORTE	Todo o município	1	1	2	2	0	0
ES	BREJETUBA	BREJETUBA - Geral	BREJETUBA	Todo o município	1	1	2	2	0	0
ES	CACHOEIRO DE ITAPEMIRIM	CACHOEIRO DE ITAPEMIRIM - Geral	CACHOEIRO DE ITAPEMIRIM	Todo o município	3	23	26	19	5	2
ES	CARIACICA	CARIACICA - Geral	CARIACICA	Todo o município	5	39	44	32	9	3
ES	CASTELO	CASTELO - Geral	CASTELO	Todo o município	1	4	5	3	1	1
ES	COLATINA	COLATINA - Geral	COLATINA	Todo o município	2	14	16	12	3	1
ES	CONCEIÇÃO DA BARRA	CONCEIÇÃO DA BARRA - Geral	CONCEIÇÃO DA BARRA	Todo o município	1	4	5	3	1	1
ES	CONCEIÇÃO DO CASTELO	CONCEIÇÃO DO CASTELO - Geral	CONCEIÇÃO DO CASTELO	Todo o município	1	1	2	2	0	0
ES	DOMINGOS MARTINS	DOMINGOS MARTINS - Geral	DOMINGOS MARTINS	Todo o município	1	3	4	3	1	0
ES	DORES DO RIO PRETO	DORES DO RIO PRETO - Geral	DORES DO RIO PRETO	Todo o município	1	1	2	2	0	0
ES	ECOPORANGA	ECOPORANGA - Geral	ECOPORANGA	Todo o município	1	2	3	2	1	0
ES	FUNDÃO	FUNDÃO - Geral	FUNDÃO	Todo o município	1	2	3	2	1	0
ES	GOVERNADOR LINDENBERG	GOVERNADOR LINDENBERG - Geral	GOVERNADOR LINDENBERG	Todo o município	1	1	2	2	0	0
ES	GUAÇUÍ	GUAÇUÍ - Geral	DIVINO DE SÃO LOURENÇO, GUAÇUÍ	Todo o município	1	5	6	4	1	1
ES	GUARAPARI	GUARAPARI - Geral	GUARAPARI	Todo o município	2	13	15	11	3	1
ES	IBATIBA	IBATIBA - Geral	IBATIBA	Todo o município	1	3	4	3	1	0
ES	IBIRAÇU	IBIRAÇU - Geral	IBIRAÇU	Todo o município	1	1	2	2	0	0
ES	IBITIRAMA	IBITIRAMA - Geral	IBITIRAMA	Todo o município	1	1	2	2	0	0
ES	ICONHA	ICONHA - Geral	ICONHA	Todo o município	1	2	3	2	1	0
ES	IRUPI	IRUPI - Geral	IRUPI	Todo o município	1	2	3	2	1	0
ES	ITAGUAÇU	ITAGUAÇU - Geral	ITAGUAÇU	Todo o município	1	2	3	2	1	0
ES	ITAPEMIRIM	ITAPEMIRIM - Geral	ITAPEMIRIM	Todo o município	1	4	5	3	1	1
ES	ITARANA	ITARANA - Geral	ITARANA	Todo o município	1	1	2	2	0	0
ES	IÚNA	IÚNA - Geral	IÚNA	Todo o município	1	4	5	3	1	1
ES	JAGUARÉ	JAGUARÉ - Geral	JAGUARÉ	Todo o município	1	3	4	3	1	0
ES	JERÔNIMO MONTEIRO	JERÔNIMO MONTEIRO - Geral	JERÔNIMO MONTEIRO	Todo o município	1	1	2	2	0	0
ES	JOÃO NEIVA	JOÃO NEIVA - Geral	JOÃO NEIVA	Todo o município	1	2	3	2	1	0
ES	LARANJA DA TERRA	LARANJA DA TERRA - Geral	LARANJA DA TERRA	Todo o município	1	1	2	2	0	0
ES	LINHARES	LINHARES - Geral	LINHARES	Todo o município	2	18	20	15	4	1
ES	MANTENÓPOLIS	MANTENÓPOLIS - Geral	MANTENÓPOLIS	Todo o município	1	2	3	2	1	0
ES	MARATAÍZES	MARATAÍZES - Geral	MARATAÍZES	Todo o município	1	4	5	3	1	1
ES	MARECHAL FLORIANO	MARECHAL FLORIANO - Geral	MARECHAL FLORIANO	Todo o município	1	3	4	3	1	0
ES	MARILÂNDIA	MARILÂNDIA - Geral	MARILÂNDIA	Todo o município	1	1	2	2	0	0
ES	MIMOSO DO SUL	MIMOSO DO SUL - Geral	MIMOSO DO SUL	Todo o município	1	3	4	3	1	0

**ANEXO I-QUADRO DE VAGAS**

UF	Município Sede Posto Coleta	Área de Trabalho	Municípios atendidos pelo Posto de Coleta (municípios de trabalho do ACM e ACS)	Composição da Área de Trabalho (locais onde o ACM e o ACS trabalharão)	Vagas ACM	Vagas ACS	Total de vagas	AC	PPP	PcD
ES	MONTANHA	MONTANHA - Geral	MONTANHA	Todo o município	1	2	3	2	1	0
ES	MUCURICI	MUCURICI - Geral	MUCURICI	Todo o município	1	1	2	2	0	0
ES	MUNIZ FREIRE	MUNIZ FREIRE - Geral	MUNIZ FREIRE	Todo o município	1	2	3	2	1	0
ES	MUQUI	MUQUI - Geral	MUQUI	Todo o município	1	2	3	2	1	0
ES	NOVA VENÉCIA	NOVA VENÉCIA - Geral	NOVA VENÉCIA	Todo o município	1	6	7	5	1	1
ES	PANCAS	PANCAS - Geral	PANCAS	Todo o município	1	3	4	3	1	0
ES	PEDRO CANÁRIO	PEDRO CANÁRIO - Geral	PEDRO CANÁRIO	Todo o município	1	3	4	3	1	0
ES	PINHEIROS	PINHEIROS - Geral	PINHEIROS	Todo o município	1	3	4	3	1	0
ES	PIÚMA	PIÚMA - Geral	PIÚMA	Todo o município	1	2	3	2	1	0
ES	PONTO BELO	PONTO BELO - Geral	PONTO BELO	Todo o município	1	1	2	2	0	0
ES	PRESIDENTE KENNEDY	PRESIDENTE KENNEDY - Geral	PRESIDENTE KENNEDY	Todo o município	1	1	2	2	0	0
ES	RIO BANANAL	RIO BANANAL - Geral	RIO BANANAL	Todo o município	1	2	3	2	1	0
ES	RIO NOVO DO SUL	RIO NOVO DO SUL - Geral	RIO NOVO DO SUL	Todo o município	1	1	2	2	0	0
ES	SANTA LEOPOLDINA	SANTA LEOPOLDINA - Geral	SANTA LEOPOLDINA	Todo o município	1	2	3	2	1	0
ES	SANTA MARIA DE JETIBÁ	SANTA MARIA DE JETIBÁ - Geral	SANTA MARIA DE JETIBÁ	Todo o município	1	5	6	4	1	1
ES	SANTA TERESA	SANTA TERESA - Geral	SANTA TERESA	Todo o município	1	2	3	2	1	0
ES	SÃO DOMINGOS DO NORTE	SÃO DOMINGOS DO NORTE - Geral	SÃO DOMINGOS DO NORTE	Todo o município	1	1	2	2	0	0
ES	SÃO GABRIEL DA PALHA	SÃO GABRIEL DA PALHA - Geral	SÃO GABRIEL DA PALHA	Todo o município	1	4	5	3	1	1
ES	SÃO JOSÉ DO CALÇADO	SÃO JOSÉ DO CALÇADO - Geral	SÃO JOSÉ DO CALÇADO	Todo o município	1	1	2	2	0	0
ES	SÃO MATEUS	SÃO MATEUS - Geral	SÃO MATEUS	Todo o município	2	13	15	11	3	1
ES	SÃO ROQUE DO CANAÃ	SÃO ROQUE DO CANAÃ - Geral	SÃO ROQUE DO CANAÃ	Todo o município	1	1	2	2	0	0
ES	SERRA	SERRA - Geral	SERRA	Todo o município	7	51	58	43	12	3
ES	SOORETAMA	SOORETAMA - Geral	SOORETAMA	Todo o município	1	3	4	3	1	0
ES	VARGEM ALTA	VARGEM ALTA - Geral	VARGEM ALTA	Todo o município	1	2	3	2	1	0
ES	VENDA NOVA DO IMIGRANTE	VENDA NOVA DO IMIGRANTE - Geral	VENDA NOVA DO IMIGRANTE	Todo o município	1	3	4	3	1	0
ES	VIANA	VIANA - Geral	VIANA	Todo o município	1	7	8	5	2	1
ES	VILA PAVÃO	VILA PAVÃO - Geral	VILA PAVÃO	Todo o município	1	1	2	2	0	0
ES	VILA VALÉRIO	VILA VALÉRIO - Geral	VILA VALÉRIO	Todo o município	1	2	3	2	1	0
ES	VILA VELHA	VILA VELHA - Geral	VILA VELHA	Todo o município	6	52	58	43	12	3
ES	VITÓRIA	VITÓRIA - Geral	VITÓRIA	Todo o município	6	40	46	34	9	3
GO	ABADIA DE GOIÁS	ABADIA DE GOIÁS - Geral	ABADIA DE GOIÁS	Todo o município	1	1	2	2	0	0
GO	ABADIÂNIA	ABADIÂNIA - Geral	ABADIÂNIA	Todo o município	1	3	4	3	1	0
GO	ACREÚNA	ACREÚNA - Geral	ACREÚNA	Todo o município	1	2	3	2	1	0
GO	ÁGUA FRIA DE GOIÁS	ÁGUA FRIA DE GOIÁS - Geral	ÁGUA FRIA DE GOIÁS	Todo o município	1	1	2	2	0	0
GO	ÁGUAS LINDAS DE GOIÁS	ÁGUAS LINDAS DE GOIÁS - Geral	ÁGUAS LINDAS DE GOIÁS	Todo o município	3	20	23	16	5	2
GO	ALEXÂNIA	ALEXÂNIA - Geral	ALEXÂNIA	Todo o município	1	3	4	3	1	0
GO	ALTO HORIZONTE	ALTO HORIZONTE - Geral	ALTO HORIZONTE	Todo o município	1	1	2	2	0	0
GO	ALTO PARAÍSO DE GOIÁS	ALTO PARAÍSO DE GOIÁS - Geral	ALTO PARAÍSO DE GOIÁS	Todo o município	1	1	2	2	0	0
GO	ALVORADA DO NORTE	ALVORADA DO NORTE - Geral	ALVORADA DO NORTE, BURITINÓPOLIS, SIMOLÂNDIA	Todo o município	1	2	3	2	1	0
GO	AMERICANO DO BRASIL	AMERICANO DO BRASIL - Geral	AMERICANO DO BRASIL	Todo o município	1	1	2	2	0	0
GO	ANÁPOLIS	ANÁPOLIS - Geral	ANÁPOLIS, GAMELEIRA DE GOIÁS, OURO VERDE DE GOIÁS	Todo o município	6	42	48	35	10	3
GO	ANICUNS	ANICUNS - Geral	ADELÂNDIA, ANICUNS, AVELINÓPOLIS	Todo o município	1	3	4	3	1	0
GO	APARECIDA DE GOIÂNIA	APARECIDA DE GOIÂNIA - Geral	APARECIDA DE GOIÂNIA	Todo o município	8	58	66	49	13	4
GO	APORÉ	APORÉ - Geral	APORÉ	Todo o município	1	0	1	1	0	0
GO	ARAGARÇAS	ARAGARÇAS - Geral	ARAGARÇAS	Todo o município	1	2	3	2	1	0
GO	ARAGOIÂNIA	ARAGOIÂNIA - Geral	ARAGOIÂNIA	Todo o município	1	1	2	2	0	0

**ANEXO I-QUADRO DE VAGAS**

UF	Município Sede Posto Coleta	Área de Trabalho	Municípios atendidos pelo Posto de Coleta (municípios de trabalho do ACM e ACS)	Composição da Área de Trabalho (locais onde o ACM e o ACS trabalharão)	Vagas ACM	Vagas ACS	Total de vagas	AC	PPP	PcD
GO	ARAGUAPAZ	ARAGUAPAZ - Geral	ARAGUAPAZ	Todo o município	1	1	2	2	0	0
GO	ARENÓPOLIS	ARENÓPOLIS - Geral	ARENÓPOLIS	Todo o município	1	0	1	1	0	0
GO	ARUANÃ	ARUANÃ - Geral	ARUANÃ	Todo o município	1	1	2	2	0	0
GO	BALIZA	BALIZA - Geral	BALIZA	Todo o município	1	1	2	2	0	0
GO	BARRO ALTO	BARRO ALTO - Geral	BARRO ALTO	Todo o município	1	1	2	2	0	0
GO	BELA VISTA DE GOIÁS	BELA VISTA DE GOIÁS - Geral	BELA VISTA DE GOIÁS, CRISTIANÓPOLIS	Todo o município	1	4	5	3	1	1
GO	BOM JARDIM DE GOIÁS	BOM JARDIM DE GOIÁS - Geral	BOM JARDIM DE GOIÁS	Todo o município	1	1	2	2	0	0
GO	BOM JESUS DE GOIÁS	BOM JESUS DE GOIÁS - Geral	BOM JESUS DE GOIÁS	Todo o município	1	3	4	3	1	0
GO	BONFINÓPOLIS	BONFINÓPOLIS - Geral	BONFINÓPOLIS	Todo o município	1	1	2	2	0	0
GO	BONÓPOLIS	BONÓPOLIS - Geral	BONÓPOLIS	Todo o município	1	0	1	1	0	0
GO	BRITÂNIA	BRITÂNIA - Geral	BRITÂNIA	Todo o município	1	1	2	2	0	0
GO	BURITI ALEGRE	BURITI ALEGRE - Geral	BURITI ALEGRE	Todo o município	1	1	2	2	0	0
GO	CABECEIRAS	CABECEIRAS - Geral	CABECEIRAS	Todo o município	1	1	2	2	0	0
GO	CACHOEIRA ALTA	CACHOEIRA ALTA - Geral	CACHOEIRA ALTA	Todo o município	1	1	2	2	0	0
GO	CACHOEIRA DOURADA	CACHOEIRA DOURADA - Geral	CACHOEIRA DOURADA	Todo o município	1	1	2	2	0	0
GO	CAÇU	CAÇU - Geral	APARECIDA DO RIO DOCE, CAÇU	Todo o município	1	2	3	2	1	0
GO	CAIAPÔNIA	CAIAPÔNIA - Geral	CAIAPÔNIA, PALESTINA DE GOIÁS	Todo o município	1	4	5	3	1	1
GO	CALDAS NOVAS	CALDAS NOVAS - Geral	CALDAS NOVAS	Todo o município	2	13	15	11	3	1
GO	CAMPINORTE	CAMPINORTE - Geral	CAMPINORTE, NOVA IGUAÇU DE GOIÁS	Todo o município	1	2	3	2	1	0
GO	CAMPO ALEGRE DE GOIÁS	CAMPO ALEGRE DE GOIÁS - Geral	CAMPO ALEGRE DE GOIÁS	Todo o município	1	1	2	2	0	0
GO	CAMPO LIMPO DE GOIÁS	CAMPO LIMPO DE GOIÁS - Geral	CAMPO LIMPO DE GOIÁS	Todo o município	1	1	2	2	0	0
GO	CAMPOS BELOS	CAMPOS BELOS - Geral	CAMPOS BELOS	Todo o município	1	3	4	3	1	0
GO	CARMO DO RIO VERDE	CARMO DO RIO VERDE - Geral	CARMO DO RIO VERDE, SÃO PATRÍCIO	Todo o município	1	1	2	2	0	0
GO	CATALÃO	CATALÃO - Geral	CATALÃO, DAVINÓPOLIS	Todo o município	2	12	14	10	3	1
GO	CAVALCANTE	CAVALCANTE - Geral	CAVALCANTE, TERESINA DE GOIÁS	Todo o município	1	1	2	2	0	0
GO	CERES	CERES - Geral	CERES, SANTA ISABEL	Todo o município	1	4	5	3	1	1
GO	CEZARINA	CEZARINA - Geral	CEZARINA	Todo o município	1	1	2	2	0	0
GO	CHAPADÃO DO CÉU	CHAPADÃO DO CÉU - Geral	CHAPADÃO DO CÉU	Todo o município	1	1	2	2	0	0
GO	CIDADE OCIDENTAL	CIDADE OCIDENTAL - Geral	CIDADE OCIDENTAL	Todo o município	1	6	7	5	1	1
GO	COCALZINHO DE GOIÁS	COCALZINHO DE GOIÁS - Geral	COCALZINHO DE GOIÁS	Todo o município	1	2	3	2	1	0
GO	COLINAS DO SUL	COLINAS DO SUL - Geral	COLINAS DO SUL	Todo o município	1	0	1	1	0	0
GO	CORUMBÁ DE GOIÁS	CORUMBÁ DE GOIÁS - Geral	CORUMBÁ DE GOIÁS	Todo o município	1	1	2	2	0	0
GO	CORUMBAÍBA	CORUMBAÍBA - Geral	CORUMBAÍBA	Todo o município	1	1	2	2	0	0
GO	CRISTALINA	CRISTALINA - CAMPOS LINDOS	CRISTALINA	Distrito de Campos Lindos	0	1	1	1	0	0
GO	CRISTALINA	CRISTALINA - Geral	CRISTALINA	Todo o município	1	4	5	3	1	1
GO	CRIXÁS	CRIXÁS - Geral	CRIXÁS, UIRAPURU	Todo o município	1	2	3	2	1	0
GO	CROMÍNIA	CROMÍNIA - Geral	CROMÍNIA, MAIRIPOTABA, PROFESSOR JAMIL	Todo o município	1	1	2	2	0	0
GO	DIVINÓPOLIS DE GOIÁS	DIVINÓPOLIS DE GOIÁS - Geral	DIVINÓPOLIS DE GOIÁS	Todo o município	1	1	2	2	0	0
GO	DOVERLÂNDIA	DOVERLÂNDIA - Geral	DOVERLÂNDIA	Todo o município	1	1	2	2	0	0
GO	EDÉIA	EDÉIA - Geral	EDÉIA	Todo o município	1	1	2	2	0	0
GO	FAINA	FAINA - Geral	FAINA	Todo o município	1	1	2	2	0	0
GO	FAZENDA NOVA	FAZENDA NOVA - Geral	FAZENDA NOVA	Todo o município	1	1	2	2	0	0
GO	FIRMINÓPOLIS	FIRMINÓPOLIS - Geral	FIRMINÓPOLIS	Todo o município	1	1	2	2	0	0
GO	FLORES DE GOIÁS	FLORES DE GOIÁS - Geral	FLORES DE GOIÁS	Todo o município	1	1	2	2	0	0
GO	FORMOSA	FORMOSA - Geral	FORMOSA	Todo o município	2	13	15	11	3	1
GO	FORMOSO	FORMOSO - Geral	FORMOSO, MONTIVÍDIU DO NORTE, TROMBAS	Todo o município	1	1	2	2	0	0
GO	GOIANÁPOLIS	GOIANÁPOLIS - Geral	GOIANÁPOLIS	Todo o município	1	1	2	2	0	0



**ANEXO I-QUADRO DE VAGAS**

UF	Município Sede Posto Coleta	Área de Trabalho	Municípios atendidos pelo Posto de Coleta (municípios de trabalho do ACM e ACS)	Composição da Área de Trabalho (locais onde o ACM e o ACS trabalharão)	Vagas ACM	Vagas ACS	Total de vagas	AC	PPP	PcD
GO	GOIANDIRA	GOIANDIRA - Geral	ANHANGUERA, CUMARI, GOIANDIRA, NOVA AURORA	Todo o município	1	2	3	2	1	0
GO	GOIANÉSIA	GOIANÉSIA - Geral	GOIANÉSIA, SANTA RITA DO NOVO DESTINO	Todo o município	1	8	9	6	2	1
GO	GOIÂNIA	GOIÂNIA - Geral	GOIÂNIA	Todo o município	20	168	188	122	56	10
GO	GOIANIRA	GOIANIRA - Geral	BRAZABRANTES, GOIANIRA	Todo o município	1	5	6	4	1	1
GO	GOIÁS	GOIÁS - Geral	GOIÁS	Todo o município	1	4	5	3	1	1
GO	GOIATUBA	GOIATUBA - Geral	GOIATUBA, PANAMÁ	Todo o município	1	5	6	4	1	1
GO	GOUVELÂNDIA	GOUVELÂNDIA - Geral	GOUVELÂNDIA	Todo o município	1	1	2	2	0	0
GO	GUAPÓ	GUAPÓ - Geral	GUAPÓ, VARJÃO	Todo o município	1	2	3	2	1	0
GO	HIDROLÂNDIA	HIDROLÂNDIA - Geral	HIDROLÂNDIA	Todo o município	1	2	3	2	1	0
GO	IACIARA	IACIARA - Geral	IACIARA	Todo o município	1	1	2	2	0	0
GO	INACIOLÂNDIA	INACIOLÂNDIA - Geral	INACIOLÂNDIA	Todo o município	1	1	2	2	0	0
GO	INDIARA	INDIARA - Geral	INDIARA	Todo o município	1	1	2	2	0	0
GO	INHUMAS	INHUMAS - Geral	ARAÇU, CATURAI, DAMOLÂNDIA, INHUMAS	Todo o município	1	8	9	6	2	1
GO	IPAMERI	IPAMERI - Geral	IPAMERI	Todo o município	1	3	4	3	1	0
GO	IPORÁ	IPORÁ - Geral	AMORINÓPOLIS, DIORAMA, IPORÁ, ISRAELÂNDIA, JAUPACI	Todo o município	1	6	7	5	1	1
GO	ITABERAI	ITABERAI - Geral	HEITORAI, ITABERAI	Todo o município	1	6	7	5	1	1
GO	ITAGUARI	ITAGUARI - Geral	ITAGUARI	Todo o município	1	1	2	2	0	0
GO	ITAGUARU	ITAGUARU - Geral	ITAGUARU	Todo o município	1	1	2	2	0	0
GO	ITAJÁ	ITAJÁ - Geral	ITAJÁ, LAGOA SANTA	Todo o município	1	1	2	2	0	0
GO	ITAPACI	ITAPACI - Geral	GUARINOS, ITAPACI, PILAR DE GOIÁS	Todo o município	1	3	4	3	1	0
GO	ITAPIRAPUÃ	ITAPIRAPUÃ - Geral	ITAPIRAPUÃ	Todo o município	1	1	2	2	0	0
GO	ITAPURANGA	ITAPURANGA - Geral	GUARÁITA, ITAPURANGA, MORRO AGUDO DE GOIÁS	Todo o município	1	4	5	3	1	1
GO	ITARUMÃ	ITARUMÃ - Geral	ITARUMÃ	Todo o município	1	1	2	2	0	0
GO	ITAUÇU	ITAUÇU - Geral	ITAUÇU, TAQUARAL DE GOIÁS	Todo o município	1	1	2	2	0	0
GO	ITUMBIARA	ITUMBIARA - Geral	ITUMBIARA	Todo o município	2	12	14	10	3	1
GO	JANDAIA	JANDAIA - Geral	JANDAIA	Todo o município	1	1	2	2	0	0
GO	JARAGUÁ	JARAGUÁ - Geral	JARAGUÁ	Todo o município	1	6	7	5	1	1
GO	JATAÍ	JATAÍ - Geral	JATAÍ	Todo o município	1	11	12	9	2	1
GO	JOVIÂNIA	JOVIÂNIA - Geral	ALOÂNDIA, JOVIÂNIA	Todo o município	1	1	2	2	0	0
GO	JUSSARA	JUSSARA - Geral	JUSSARA, NOVO BRASIL, SANTA FÉ DE GOIÁS	Todo o município	1	4	5	3	1	1
GO	LEOPOLDO DE BULHÕES	LEOPOLDO DE BULHÕES - Geral	LEOPOLDO DE BULHÕES	Todo o município	1	1	2	2	0	0
GO	LUZIÂNIA	LUZIÂNIA - Geral	LUZIÂNIA	Todo o município	3	22	25	18	5	2
GO	MAMBAÍ	MAMBAÍ - Geral	DAMIANÓPOLIS, MAMBAÍ, SÍTIO D'ABADIA	Todo o município	1	2	3	2	1	0
GO	MARA ROSA	MARA ROSA - Geral	AMARALINA, MARA ROSA	Todo o município	1	2	3	2	1	0
GO	MATRINHÃ	MATRINHÃ - Geral	MATRINHÃ	Todo o município	1	1	2	2	0	0
GO	MAURILÂNDIA	MAURILÂNDIA - Geral	CASTELÂNDIA, MAURILÂNDIA	Todo o município	1	2	3	2	1	0
GO	MINAÇU	MINAÇU - Geral	CAMPINAÇU, MINAÇU	Todo o município	1	4	5	3	1	1
GO	MINEIROS	MINEIROS - Geral	MINEIROS, PEROLÂNDIA, PORTELÂNDIA	Todo o município	1	8	9	6	2	1
GO	MONTE ALEGRE DE GOIÁS	MONTE ALEGRE DE GOIÁS - Geral	MONTE ALEGRE DE GOIÁS	Todo o município	1	1	2	2	0	0
GO	MONTES CLAROS DE GOIÁS	MONTES CLAROS DE GOIÁS - Geral	MONTES CLAROS DE GOIÁS	Todo o município	1	1	2	2	0	0
GO	MONTIVIDIU	MONTIVIDIU - Geral	MONTIVIDIU	Todo o município	1	1	2	2	0	0
GO	MORRINHOS	MORRINHOS - Geral	MORRINHOS	Todo o município	1	6	7	5	1	1
GO	MOZARLÂNDIA	MOZARLÂNDIA - Geral	MOZARLÂNDIA	Todo o município	1	2	3	2	1	0
GO	MUNDO NOVO	MUNDO NOVO - Geral	MUNDO NOVO	Todo o município	1	1	2	2	0	0
GO	NAZÁRIO	NAZÁRIO - Geral	NAZÁRIO	Todo o município	1	1	2	2	0	0
GO	NERÓPOLIS	NERÓPOLIS - Geral	NERÓPOLIS	Todo o município	1	3	4	3	1	0

**ANEXO I-QUADRO DE VAGAS**

UF	Município Sede Posto Coleta	Área de Trabalho	Municípios atendidos pelo Posto de Coleta (municípios de trabalho do ACM e ACS)	Composição da Área de Trabalho (locais onde o ACM e o ACS trabalharão)	Vagas ACM	Vagas ACS	Total de vagas	AC	PPP	PcD
GO	NIQUELÂNDIA	NIQUELÂNDIA - Geral	NIQUELÂNDIA	Todo o município	1	5	6	4	1	1
GO	NOVA CRIXÁS	NOVA CRIXÁS - Geral	NOVA CRIXÁS	Todo o município	1	1	2	2	0	0
GO	NOVA GLÓRIA	NOVA GLÓRIA - Geral	IPIRANGA DE GOIÁS, NOVA GLÓRIA	Todo o município	1	1	2	2	0	0
GO	NOVA ROMA	NOVA ROMA - Geral	NOVA ROMA	Todo o município	1	0	1	1	0	0
GO	NOVA VENEZA	NOVA VENEZA - Geral	NOVA VENEZA	Todo o município	1	1	2	2	0	0
GO	NOVO GAMA	NOVO GAMA - Geral	NOVO GAMA	Todo o município	2	11	13	9	3	1
GO	ORIZONA	ORIZONA - Geral	ORIZONA	Todo o município	1	2	3	2	1	0
GO	OUVIDOR	OUVIDOR - Geral	OUVIDOR, TRÊS RANCHOS	Todo o município	1	1	2	2	0	0
GO	PADRE BERNARDO	PADRE BERNARDO - Geral	MIMOSO DE GOIÁS, PADRE BERNARDO	Todo o município	1	3	4	3	1	0
GO	PALMEIRAS DE GOIÁS	PALMEIRAS DE GOIÁS - Geral	PALMEIRAS DE GOIÁS, PALMINÓPOLIS	Todo o município	1	4	5	3	1	1
GO	PARANAIGUARA	PARANAIGUARA - Geral	PARANAIGUARA	Todo o município	1	1	2	2	0	0
GO	PARAÚNA	PARAÚNA - Geral	PARAÚNA, SÃO JOÃO DA PARAÚNA	Todo o município	1	1	2	2	0	0
GO	PETROLINA DE GOIÁS	PETROLINA DE GOIÁS - Geral	PETROLINA DE GOIÁS, SANTA ROSA DE GOIÁS	Todo o município	1	1	2	2	0	0
GO	PIRACANJUBA	PIRACANJUBA - Geral	PIRACANJUBA	Todo o município	1	3	4	3	1	0
GO	PIRANHAS	PIRANHAS - Geral	PIRANHAS	Todo o município	1	1	2	2	0	0
GO	PIRENÓPOLIS	PIRENÓPOLIS - Geral	PIRENÓPOLIS	Todo o município	1	3	4	3	1	0
GO	PIRES DO RIO	PIRES DO RIO - Geral	PALMELO, PIRES DO RIO, SANTA CRUZ DE GOIÁS, URUTÁI	Todo o município	1	5	6	4	1	1
GO	PLANALTINA	PLANALTINA - Geral	PLANALTINA	Todo o município	1	9	10	7	2	1
GO	PONTALINA	PONTALINA - Geral	EDEALINA, PONTALINA	Todo o município	1	2	3	2	1	0
GO	PORANGATU	PORANGATU - Geral	ESTRELA DO NORTE, MUTUNÓPOLIS, NOVO PLANALTO, PORANGATU, SANTA TEREZA DE GOIÁS	Todo o município	1	8	9	6	2	1
GO	PORTEIRÃO	PORTEIRÃO - Geral	PORTEIRÃO	Todo o município	1	0	1	1	0	0
GO	POSSE	POSSE - Geral	GUARANI DE GOIÁS, POSSE	Todo o município	1	5	6	4	1	1
GO	QUIRINÓPOLIS	QUIRINÓPOLIS - Geral	QUIRINÓPOLIS	Todo o município	1	6	7	5	1	1
GO	RIALMA	RIALMA - Geral	RIALMA, RIANÁPOLIS	Todo o município	1	2	3	2	1	0
GO	RIO QUENTE	RIO QUENTE - Geral	ÁGUA LIMPA, MARZAGÃO, RIO QUENTE	Todo o município	1	1	2	2	0	0
GO	RIO VERDE	RIO VERDE - Geral	RIO VERDE	Todo o município	3	25	28	20	6	2
GO	RUBIATABA	RUBIATABA - Geral	NOVA AMÉRICA, RUBIATABA	Todo o município	1	3	4	3	1	0
GO	SANCLERLÂNDIA	SANCLERLÂNDIA - Geral	BURITI DE GOIÁS, CÔRREGO DO OURO, MOSSÂMEDES, SANCLERLÂNDIA	Todo o município	1	2	3	2	1	0
GO	SANTA BÁRBARA DE GOIÁS	SANTA BÁRBARA DE GOIÁS - Geral	SANTA BÁRBARA DE GOIÁS	Todo o município	1	1	2	2	0	0
GO	SANTA HELENA DE GOIÁS	SANTA HELENA DE GOIÁS - Geral	SANTA HELENA DE GOIÁS	Todo o município	1	4	5	3	1	1
GO	SANTA RITA DO ARAGUAIA	SANTA RITA DO ARAGUAIA - Geral	SANTA RITA DO ARAGUAIA	Todo o município	1	1	2	2	0	0
GO	SANTA TEREZINHA DE GOIÁS	SANTA TEREZINHA DE GOIÁS - Geral	CAMPOS VERDES, SANTA TEREZINHA DE GOIÁS	Todo o município	1	2	3	2	1	0
GO	SANTO ANTÔNIO DA BARRA	SANTO ANTÔNIO DA BARRA - Geral	SANTO ANTÔNIO DA BARRA	Todo o município	1	1	2	2	0	0
GO	SANTO ANTÔNIO DE GOIÁS	SANTO ANTÔNIO DE GOIÁS - Geral	SANTO ANTÔNIO DE GOIÁS	Todo o município	1	1	2	2	0	0
GO	SANTO ANTÔNIO DO DESCOBERTO	SANTO ANTÔNIO DO DESCOBERTO - Geral	SANTO ANTÔNIO DO DESCOBERTO	Todo o município	1	8	9	6	2	1
GO	SÃO DOMINGOS	SÃO DOMINGOS - Geral	SÃO DOMINGOS	Todo o município	1	1	2	2	0	0
GO	SÃO FRANCISCO DE GOIÁS	SÃO FRANCISCO DE GOIÁS - Geral	JESÚPOLIS, SÃO FRANCISCO DE GOIÁS	Todo o município	1	1	2	2	0	0
GO	SÃO JOÃO D'ALIANÇA	SÃO JOÃO D'ALIANÇA - Geral	SÃO JOÃO D'ALIANÇA	Todo o município	1	1	2	2	0	0
GO	SÃO LUÍS DE MONTES BELOS	SÃO LUÍS DE MONTES BELOS - Geral	AURILÂNDIA, CACHOEIRA DE GOIÁS, IVOLÂNDIA, MOIPORÁ, SÃO LUÍS DE MONTES BELOS	Todo o município	1	6	7	5	1	1
GO	SÃO LUÍZ DO NORTE	SÃO LUÍZ DO NORTE - Geral	HIDROLINA, SÃO LUÍZ DO NORTE	Todo o município	1	1	2	2	0	0
GO	SÃO MIGUEL DO ARAGUAIA	SÃO MIGUEL DO ARAGUAIA - Geral	SÃO MIGUEL DO ARAGUAIA	Todo o município	1	2	3	2	1	0
GO	SÃO MIGUEL DO PASSA QUATRO	SÃO MIGUEL DO PASSA QUATRO - Geral	SÃO MIGUEL DO PASSA QUATRO	Todo o município	1	0	1	1	0	0

**ANEXO I-QUADRO DE VAGAS**

UF	Município Sede Posto Coleta	Área de Trabalho	Municípios atendidos pelo Posto de Coleta (municípios de trabalho do ACM e ACS)	Composição da Área de Trabalho (locais onde o ACM e o ACS trabalharão)	Vagas ACM	Vagas ACS	Total de vagas	AC	PPP	PcD
GO	SÃO SIMÃO	SÃO SIMÃO - Geral	SÃO SIMÃO	Todo o município	1	2	3	2	1	0
GO	SENADOR CANEDO	SENADOR CANEDO - Geral	CALDAZINHA, SENADOR CANEDO	Todo o município	2	12	14	10	3	1
GO	SERRANÓPOLIS	SERRANÓPOLIS - Geral	SERRANÓPOLIS	Todo o município	1	1	2	2	0	0
GO	SILVÂNIA	SILVÂNIA - Geral	SILVÂNIA	Todo o município	1	2	3	2	1	0
GO	TEREZÓPOLIS DE GOIÁS	TEREZÓPOLIS DE GOIÁS - Geral	TEREZÓPOLIS DE GOIÁS	Todo o município	1	1	2	2	0	0
GO	TRINDADE	TRINDADE - Geral	CAMPESTRE DE GOIÁS, TRINDADE	Todo o município	2	14	16	12	3	1
GO	TURVÂNIA	TURVÂNIA - Geral	TURVÂNIA	Todo o município	1	1	2	2	0	0
GO	TURVELÂNDIA	TURVELÂNDIA - Geral	TURVELÂNDIA	Todo o município	1	1	2	2	0	0
GO	URUAÇU	URUAÇU - Geral	URUAÇU	Todo o município	1	5	6	4	1	1
GO	URUANA	URUANA - Geral	URUANA	Todo o município	1	2	3	2	1	0
GO	VALPARAÍSO DE GOIÁS	VALPARAÍSO DE GOIÁS - Geral	VALPARAÍSO DE GOIÁS	Todo o município	2	18	20	15	4	1
GO	VIANÓPOLIS	VIANÓPOLIS - Geral	VIANÓPOLIS	Todo o município	1	1	2	2	0	0
GO	VICENTINÓPOLIS	VICENTINÓPOLIS - Geral	VICENTINÓPOLIS	Todo o município	1	1	2	2	0	0
GO	VILA BOA	VILA BOA - Geral	VILA BOA	Todo o município	1	1	2	2	0	0
GO	VILA PROPÍCIO	VILA PROPÍCIO - Geral	VILA PROPÍCIO	Todo o município	1	1	2	2	0	0
MA	AÇAILÂNDIA	AÇAILÂNDIA - Geral	AÇAILÂNDIA	Todo o município	2	10	12	9	2	1
MA	AFONSO CUNHA	AFONSO CUNHA - Geral	AFONSO CUNHA	Todo o município	1	1	2	2	0	0
MA	ÁGUA DOCE DO MARANHÃO	ÁGUA DOCE DO MARANHÃO - Geral	ÁGUA DOCE DO MARANHÃO	Todo o município	1	1	2	2	0	0
MA	ALCÂNTARA	ALCÂNTARA - Geral	ALCÂNTARA	Todo o município	1	2	3	2	1	0
MA	ALDEIAS ALTAS	ALDEIAS ALTAS - Geral	ALDEIAS ALTAS	Todo o município	1	2	3	2	1	0
MA	ALTAMIRA DO MARANHÃO	ALTAMIRA DO MARANHÃO - Geral	ALTAMIRA DO MARANHÃO	Todo o município	1	1	2	2	0	0
MA	ALTO ALEGRE DO MARANHÃO	ALTO ALEGRE DO MARANHÃO - Geral	ALTO ALEGRE DO MARANHÃO	Todo o município	1	3	4	3	1	0
MA	ALTO ALEGRE DO PINDARÉ	ALTO ALEGRE DO PINDARÉ - Geral	ALTO ALEGRE DO PINDARÉ	Todo o município	1	2	3	2	1	0
MA	ALTO PARNAÍBA	ALTO PARNAÍBA - Geral	ALTO PARNAÍBA	Todo o município	1	1	2	2	0	0
MA	AMAPÁ DO MARANHÃO	AMAPÁ DO MARANHÃO - Geral	AMAPÁ DO MARANHÃO, JUNCO DO MARANHÃO	Todo o município	1	1	2	2	0	0
MA	AMARANTE DO MARANHÃO	AMARANTE DO MARANHÃO - Geral	AMARANTE DO MARANHÃO	Todo o município	1	3	4	3	1	0
MA	ANAJATUBA	ANAJATUBA - Geral	ANAJATUBA	Todo o município	1	2	3	2	1	0
MA	ANAPURUS	ANAPURUS - Geral	ANAPURUS	Todo o município	1	1	2	2	0	0
MA	APICUM-AÇU	APICUM-AÇU - Geral	APICUM-AÇU	Todo o município	1	1	2	2	0	0
MA	ARAGUANÃ	ARAGUANÃ - Geral	ARAGUANÃ	Todo o município	1	1	2	2	0	0
MA	ARAIÓSES	ARAIÓSES - Geral	ARAIÓSES	Todo o município	1	4	5	3	1	1
MA	ARAME	ARAME - Geral	ARAME	Todo o município	1	2	3	2	1	0
MA	ARARI	ARARI - Geral	ARARI	Todo o município	1	2	3	2	1	0
MA	AXIXÁ	AXIXÁ - Geral	AXIXÁ	Todo o município	1	1	2	2	0	0
MA	BACABAL	BACABAL - Geral	BACABAL	Todo o município	2	10	12	9	2	1
MA	BACABEIRA	BACABEIRA - Geral	BACABEIRA	Todo o município	1	1	2	2	0	0
MA	BACURI	BACURI - Geral	BACURI	Todo o município	1	2	3	2	1	0
MA	BACURITUBA	BACURITUBA - Geral	BACURITUBA	Todo o município	1	1	2	2	0	0
MA	BALSAS	BALSAS - Geral	BALSAS	Todo o município	2	9	11	8	2	1
MA	BARÃO DE GRAJAÚ	BARÃO DE GRAJAÚ - Geral	BARÃO DE GRAJAÚ	Todo o município	1	2	3	2	1	0
MA	BARRA DO CORDA	BARRA DO CORDA - Geral	BARRA DO CORDA	Todo o município	2	8	10	7	2	1
MA	BARREIRINHAS	BARREIRINHAS - Geral	BARREIRINHAS	Todo o município	1	5	6	4	1	1
MA	BELA VISTA DO MARANHÃO	BELA VISTA DO MARANHÃO - Geral	BELA VISTA DO MARANHÃO	Todo o município	1	1	2	2	0	0
MA	BELÁGUA	BELÁGUA - Geral	BELÁGUA	Todo o município	1	1	2	2	0	0
MA	BENEDITO LEITE	BENEDITO LEITE - Geral	BENEDITO LEITE	Todo o município	1	1	2	2	0	0
MA	BEQUIMÃO	BEQUIMÃO - Geral	BEQUIMÃO	Todo o município	1	2	3	2	1	0

**ANEXO I-QUADRO DE VAGAS**

UF	Município Sede Posto Coleta	Área de Trabalho	Municípios atendidos pelo Posto de Coleta (municípios de trabalho do ACM e ACS)	Composição da Área de Trabalho (locais onde o ACM e o ACS trabalharão)	Vagas ACM	Vagas ACS	Total de vagas	AC	PPP	PcD
MA	BERNARDO DO MEARIM	BERNARDO DO MEARIM - Geral	BERNARDO DO MEARIM	Todo o município	1	1	2	2	0	0
MA	BOA VISTA DO GURUPI	BOA VISTA DO GURUPI - Geral	BOA VISTA DO GURUPI	Todo o município	1	1	2	2	0	0
MA	BOM JARDIM	BOM JARDIM - Geral	BOM JARDIM	Todo o município	1	3	4	3	1	0
MA	BOM JESUS DAS SELVAS	BOM JESUS DAS SELVAS - Geral	BOM JESUS DAS SELVAS	Todo o município	1	2	3	2	1	0
MA	BOM LUGAR	BOM LUGAR - Geral	BOM LUGAR	Todo o município	1	1	2	2	0	0
MA	BREJO	BREJO - Geral	BREJO	Todo o município	1	3	4	3	1	0
MA	BREJO DE AREIA	BREJO DE AREIA - Geral	BREJO DE AREIA	Todo o município	1	1	2	2	0	0
MA	BURITI	BURITI - Geral	BURITI	Todo o município	1	2	3	2	1	0
MA	BURITI BRAVO	BURITI BRAVO - Geral	BURITI BRAVO	Todo o município	1	2	3	2	1	0
MA	BURITICUPU	BURITICUPU - Geral	BURITICUPU	Todo o município	1	5	6	4	1	1
MA	BURITIRANA	BURITIRANA - Geral	BURITIRANA	Todo o município	1	1	2	2	0	0
MA	CACHOEIRA GRANDE	CACHOEIRA GRANDE - Geral	CACHOEIRA GRANDE	Todo o município	1	1	2	2	0	0
MA	CAJAPIÓ	CAJAPIÓ - Geral	CAJAPIÓ	Todo o município	1	1	2	2	0	0
MA	CAJARI	CAJARI - Geral	CAJARI	Todo o município	1	1	2	2	0	0
MA	CAMPESTRE DO MARANHÃO	CAMPESTRE DO MARANHÃO - Geral	CAMPESTRE DO MARANHÃO	Todo o município	1	1	2	2	0	0
MA	CÂNDIDO MENDES	CÂNDIDO MENDES - Geral	CÂNDIDO MENDES	Todo o município	1	1	2	2	0	0
MA	CANTANHEDE	CANTANHEDE - Geral	CANTANHEDE	Todo o município	1	2	3	2	1	0
MA	CAPINZAL DO NORTE	CAPINZAL DO NORTE - Geral	CAPINZAL DO NORTE	Todo o município	1	1	2	2	0	0
MA	CAROLINA	CAROLINA - Geral	CAROLINA	Todo o município	1	2	3	2	1	0
MA	CARUTAPERA	CARUTAPERA - Geral	CARUTAPERA	Todo o município	1	3	4	3	1	0
MA	CAXIAS	CAXIAS - Geral	CAXIAS	Todo o município	3	14	17	13	3	1
MA	CEDRAL	CEDRAL - Geral	CEDRAL	Todo o município	1	1	2	2	0	0
MA	CENTRAL DO MARANHÃO	CENTRAL DO MARANHÃO - Geral	CENTRAL DO MARANHÃO	Todo o município	1	1	2	2	0	0
MA	CENTRO DO GUILHERME	CENTRO DO GUILHERME - Geral	CENTRO DO GUILHERME	Todo o município	1	1	2	2	0	0
MA	CENTRO NOVO DO MARANHÃO	CENTRO NOVO DO MARANHÃO - Geral	CENTRO NOVO DO MARANHÃO	Todo o município	1	2	3	2	1	0
MA	CHAPADINHA	CHAPADINHA - Geral	CHAPADINHA	Todo o município	1	7	8	5	2	1
MA	CIDELÂNDIA	CIDELÂNDIA - Geral	CIDELÂNDIA	Todo o município	1	1	2	2	0	0
MA	CODÓ	CODÓ - Geral	CODÓ	Todo o município	2	11	13	9	3	1
MA	COELHO NETO	COELHO NETO - Geral	COELHO NETO	Todo o município	1	4	5	3	1	1
MA	COLINAS	COLINAS - Geral	COLINAS	Todo o município	1	3	4	3	1	0
MA	CONCEIÇÃO DO LAGO-AÇU	CONCEIÇÃO DO LAGO-AÇU - Geral	CONCEIÇÃO DO LAGO-AÇU	Todo o município	1	1	2	2	0	0
MA	COROATÁ	COROATÁ - Geral	COROATÁ	Todo o município	1	5	6	4	1	1
MA	CURURUPU	CURURUPU - Geral	CURURUPU	Todo o município	1	4	5	3	1	1
MA	DAVINÓPOLIS	DAVINÓPOLIS - Geral	DAVINÓPOLIS	Todo o município	1	1	2	2	0	0
MA	DOM PEDRO	DOM PEDRO - Geral	DOM PEDRO	Todo o município	1	3	4	3	1	0
MA	DUQUE BACELAR	DUQUE BACELAR - Geral	DUQUE BACELAR	Todo o município	1	1	2	2	0	0
MA	ESPERANTINÓPOLIS	ESPERANTINÓPOLIS - Geral	ESPERANTINÓPOLIS	Todo o município	1	1	2	2	0	0
MA	ESTREITO	ESTREITO - Geral	ESTREITO	Todo o município	1	3	4	3	1	0
MA	FEIRA NOVA DO MARANHÃO	FEIRA NOVA DO MARANHÃO - Geral	FEIRA NOVA DO MARANHÃO	Todo o município	1	1	2	2	0	0
MA	FERNANDO FALCÃO	FERNANDO FALCÃO - Geral	FERNANDO FALCÃO	Todo o município	1	1	2	2	0	0
MA	FORMOSA DA SERRA NEGRA	FORMOSA DA SERRA NEGRA - Geral	FORMOSA DA SERRA NEGRA	Todo o município	1	1	2	2	0	0
MA	FORTALEZA DOS NOGUEIRAS	FORTALEZA DOS NOGUEIRAS - Geral	FORTALEZA DOS NOGUEIRAS	Todo o município	1	1	2	2	0	0
MA	FORTUNA	FORTUNA - Geral	FORTUNA	Todo o município	1	1	2	2	0	0
MA	GODOFREDO VIANA	GODOFREDO VIANA - Geral	GODOFREDO VIANA	Todo o município	1	1	2	2	0	0
MA	GONÇALVES DIAS	GONÇALVES DIAS - Geral	GONÇALVES DIAS	Todo o município	1	2	3	2	1	0
MA	GOVERNADOR ARCHER	GOVERNADOR ARCHER - Geral	GOVERNADOR ARCHER	Todo o município	1	1	2	2	0	0

**ANEXO I-QUADRO DE VAGAS**

UF	Município Sede Posto Coleta	Área de Trabalho	Municípios atendidos pelo Posto de Coleta (municípios de trabalho do ACM e ACS)	Composição da Área de Trabalho (locais onde o ACM e o ACS trabalharão)	Vagas ACM	Vagas ACS	Total de vagas	AC	PPP	PcD
MA	GOVERNADOR EDISON LOBÃO	GOVERNADOR EDISON LOBÃO - Geral	GOVERNADOR EDISON LOBÃO	Todo o município	1	2	3	2	1	0
MA	GOVERNADOR EUGÊNIO BARROS	GOVERNADOR EUGÊNIO BARROS - Geral	GOVERNADOR EUGÊNIO BARROS	Todo o município	1	1	2	2	0	0
MA	GOVERNADOR LUIZ ROCHA	GOVERNADOR LUIZ ROCHA - Geral	GOVERNADOR LUIZ ROCHA	Todo o município	1	1	2	2	0	0
MA	GOVERNADOR NEWTON BELLO	GOVERNADOR NEWTON BELLO - Geral	GOVERNADOR NEWTON BELLO	Todo o município	1	1	2	2	0	0
MA	GOVERNADOR NUNES FREIRE	GOVERNADOR NUNES FREIRE - Geral	GOVERNADOR NUNES FREIRE	Todo o município	1	3	4	3	1	0
MA	GRAÇA ARANHA	GRAÇA ARANHA - Geral	GRAÇA ARANHA	Todo o município	1	1	2	2	0	0
MA	GRAJAÚ	GRAJAÚ - Geral	GRAJAÚ	Todo o município	1	6	7	5	1	1
MA	GUIMARÃES	GUIMARÃES - Geral	GUIMARÃES	Todo o município	1	1	2	2	0	0
MA	HUMBERTO DE CAMPOS	HUMBERTO DE CAMPOS - Geral	HUMBERTO DE CAMPOS	Todo o município	1	2	3	2	1	0
MA	ICATU	ICATU - Geral	ICATU	Todo o município	1	2	3	2	1	0
MA	IGARAPÉ DO MEIO	IGARAPÉ DO MEIO - Geral	IGARAPÉ DO MEIO	Todo o município	1	1	2	2	0	0
MA	IGARAPÉ GRANDE	IGARAPÉ GRANDE - Geral	IGARAPÉ GRANDE	Todo o município	1	1	2	2	0	0
MA	IMPERATRIZ	IMPERATRIZ - Geral	IMPERATRIZ	Todo o município	4	25	29	21	6	2
MA	ITAIPAVA DO GRAJAÚ	ITAIPAVA DO GRAJAÚ - Geral	ITAIPAVA DO GRAJAÚ	Todo o município	1	1	2	2	0	0
MA	ITAPECURU MIRIM	ITAPECURU MIRIM - Geral	ITAPECURU MIRIM	Todo o município	1	6	7	5	1	1
MA	ITINGA DO MARANHÃO	ITINGA DO MARANHÃO - Geral	ITINGA DO MARANHÃO	Todo o município	1	2	3	2	1	0
MA	JATOBÁ	JATOBÁ - Geral	JATOBÁ	Todo o município	1	1	2	2	0	0
MA	JENIAPAO DOS VIEIRAS	JENIAPAO DOS VIEIRAS - Geral	JENIAPAO DOS VIEIRAS	Todo o município	1	1	2	2	0	0
MA	JOÃO LISBOA	JOÃO LISBOA - Geral	JOÃO LISBOA	Todo o município	1	2	3	2	1	0
MA	JOSELÂNDIA	JOSELÂNDIA - Geral	JOSELÂNDIA	Todo o município	1	1	2	2	0	0
MA	LAGO DA PEDRA	LAGO DA PEDRA - Geral	LAGO DA PEDRA	Todo o município	1	5	6	4	1	1
MA	LAGO DO JUNCO	LAGO DO JUNCO - Geral	LAGO DO JUNCO	Todo o município	1	1	2	2	0	0
MA	LAGO DOS RODRIGUES	LAGO DOS RODRIGUES - Geral	LAGO DOS RODRIGUES	Todo o município	1	1	2	2	0	0
MA	LAGO VERDE	LAGO VERDE - Geral	LAGO VERDE	Todo o município	1	1	2	2	0	0
MA	LAGOA DO MATO	LAGOA DO MATO - Geral	LAGOA DO MATO	Todo o município	1	1	2	2	0	0
MA	LAGOA GRANDE DO MARANHÃO	LAGOA GRANDE DO MARANHÃO - Geral	LAGOA GRANDE DO MARANHÃO	Todo o município	1	1	2	2	0	0
MA	LAJEADO NOVO	LAJEADO NOVO - Geral	LAJEADO NOVO	Todo o município	1	1	2	2	0	0
MA	LIMA CAMPOS	LIMA CAMPOS - Geral	LIMA CAMPOS	Todo o município	1	1	2	2	0	0
MA	LORETO	LORETO - Geral	LORETO	Todo o município	1	1	2	2	0	0
MA	LUÍS DOMINGUES	LUÍS DOMINGUES - Geral	LUÍS DOMINGUES	Todo o município	1	1	2	2	0	0
MA	MAGALHÃES DE ALMEIDA	MAGALHÃES DE ALMEIDA - Geral	MAGALHÃES DE ALMEIDA	Todo o município	1	1	2	2	0	0
MA	MARACAÇUMÉ	MARACAÇUMÉ - Geral	MARACAÇUMÉ	Todo o município	1	2	3	2	1	0
MA	MARAJÁ DO SENA	MARAJÁ DO SENA - Geral	MARAJÁ DO SENA	Todo o município	1	1	2	2	0	0
MA	MARANHÃOZINHO	MARANHÃOZINHO - Geral	MARANHÃOZINHO	Todo o município	1	1	2	2	0	0
MA	MATA ROMA	MATA ROMA - Geral	MATA ROMA	Todo o município	1	1	2	2	0	0
MA	MATINHA	MATINHA - Geral	MATINHA	Todo o município	1	2	3	2	1	0
MA	MATÕES	MATÕES - Geral	MATÕES	Todo o município	1	3	4	3	1	0
MA	MATÕES DO NORTE	MATÕES DO NORTE - Geral	MATÕES DO NORTE	Todo o município	1	1	2	2	0	0
MA	MILAGRES DO MARANHÃO	MILAGRES DO MARANHÃO - Geral	MILAGRES DO MARANHÃO	Todo o município	1	1	2	2	0	0
MA	MIRADOR	MIRADOR - Geral	MIRADOR	Todo o município	1	2	3	2	1	0
MA	MIRANDA DO NORTE	MIRANDA DO NORTE - Geral	MIRANDA DO NORTE	Todo o município	1	3	4	3	1	0
MA	MIRINZAL	MIRINZAL - Geral	MIRINZAL	Todo o município	1	1	2	2	0	0
MA	MONÇÃO	MONÇÃO - Geral	MONÇÃO	Todo o município	1	3	4	3	1	0

**ANEXO I-QUADRO DE VAGAS**

UF	Município Sede Posto Coleta	Área de Trabalho	Municípios atendidos pelo Posto de Coleta (municípios de trabalho do ACM e ACS)	Composição da Área de Trabalho (locais onde o ACM e o ACS trabalharão)	Vagas ACM	Vagas ACS	Total de vagas	AC	PPP	PcD
MA	MONTES ALTOS	MONTES ALTOS - Geral	MONTES ALTOS	Todo o município	1	1	2	2	0	0
MA	MORROS	MORROS - Geral	MORROS	Todo o município	1	1	2	2	0	0
MA	NINA RODRIGUES	NINA RODRIGUES - Geral	NINA RODRIGUES	Todo o município	1	1	2	2	0	0
MA	NOVA COLINAS	NOVA COLINAS - Geral	NOVA COLINAS	Todo o município	1	0	1	1	0	0
MA	NOVA IORQUE	NOVA IORQUE - Geral	NOVA IORQUE	Todo o município	1	0	1	1	0	0
MA	NOVA OLINDA DO MARANHÃO	NOVA OLINDA DO MARANHÃO - Geral	NOVA OLINDA DO MARANHÃO	Todo o município	1	2	3	2	1	0
MA	OLHO D'ÁGUA DAS CUNHÃS	OLHO D'ÁGUA DAS CUNHÃS - Geral	OLHO D'ÁGUA DAS CUNHÃS	Todo o município	1	2	3	2	1	0
MA	OLINDA NOVA DO MARANHÃO	OLINDA NOVA DO MARANHÃO - Geral	OLINDA NOVA DO MARANHÃO	Todo o município	1	1	2	2	0	0
MA	PAÇO DO LUMIAR	PAÇO DO LUMIAR - Geral	PAÇO DO LUMIAR	Todo o município	2	11	13	9	3	1
MA	PALMEIRÂNDIA	PALMEIRÂNDIA - Geral	PALMEIRÂNDIA	Todo o município	1	2	3	2	1	0
MA	PARAIBANO	PARAIBANO - Geral	PARAIBANO	Todo o município	1	2	3	2	1	0
MA	PARNARAMA	PARNARAMA - Geral	PARNARAMA	Todo o município	1	4	5	3	1	1
MA	PASSAGEM FRANCA	PASSAGEM FRANCA - Geral	PASSAGEM FRANCA	Todo o município	1	2	3	2	1	0
MA	PASTOS BONS	PASTOS BONS - Geral	PASTOS BONS	Todo o município	1	3	4	3	1	0
MA	PAULINO NEVES	PAULINO NEVES - Geral	PAULINO NEVES	Todo o município	1	1	2	2	0	0
MA	PAULO RAMOS	PAULO RAMOS - Geral	PAULO RAMOS	Todo o município	1	2	3	2	1	0
MA	PEDREIRAS	PEDREIRAS - Geral	PEDREIRAS	Todo o município	1	4	5	3	1	1
MA	PEDRO DO ROSÁRIO	PEDRO DO ROSÁRIO - Geral	PEDRO DO ROSÁRIO	Todo o município	1	2	3	2	1	0
MA	PENALVA	PENALVA - Geral	PENALVA	Todo o município	1	3	4	3	1	0
MA	PERI MIRIM	PERI MIRIM - Geral	PERI MIRIM	Todo o município	1	1	2	2	0	0
MA	PERITORÓ	PERITORÓ - Geral	PERITORÓ	Todo o município	1	2	3	2	1	0
MA	PINDARÉ-MIRIM	PINDARÉ-MIRIM - Geral	PINDARÉ-MIRIM	Todo o município	1	3	4	3	1	0
MA	PINHEIRO	PINHEIRO - Geral	PINHEIRO	Todo o município	2	8	10	7	2	1
MA	PIO XII	PIO XII - Geral	PIO XII	Todo o município	1	2	3	2	1	0
MA	PIRAPEMAS	PIRAPEMAS - Geral	PIRAPEMAS	Todo o município	1	1	2	2	0	0
MA	POÇÃO DE PEDRAS	POÇÃO DE PEDRAS - Geral	POÇÃO DE PEDRAS	Todo o município	1	3	4	3	1	0
MA	PORTO FRANCO	PORTO FRANCO - Geral	PORTO FRANCO	Todo o município	1	3	4	3	1	0
MA	PORTO RICO DO MARANHÃO	PORTO RICO DO MARANHÃO - Geral	PORTO RICO DO MARANHÃO	Todo o município	1	1	2	2	0	0
MA	PRESIDENTE DUTRA	PRESIDENTE DUTRA - Geral	PRESIDENTE DUTRA	Todo o município	1	5	6	4	1	1
MA	PRESIDENTE JUSCELINO	PRESIDENTE JUSCELINO - Geral	PRESIDENTE JUSCELINO	Todo o município	1	1	2	2	0	0
MA	PRESIDENTE MÉDICI	PRESIDENTE MÉDICI - Geral	PRESIDENTE MÉDICI	Todo o município	1	1	2	2	0	0
MA	PRESIDENTE SARNEY	PRESIDENTE SARNEY - Geral	PRESIDENTE SARNEY	Todo o município	1	1	2	2	0	0
MA	PRESIDENTE VARGAS	PRESIDENTE VARGAS - Geral	PRESIDENTE VARGAS	Todo o município	1	1	2	2	0	0
MA	PRIMEIRA CRUZ	PRIMEIRA CRUZ - Geral	PRIMEIRA CRUZ	Todo o município	1	1	2	2	0	0
MA	RAPOSA	RAPOSA - Geral	RAPOSA	Todo o município	1	2	3	2	1	0
MA	RIACHÃO	RIACHÃO - Geral	RIACHÃO	Todo o município	1	3	4	3	1	0
MA	RIBAMAR FIQUENE	RIBAMAR FIQUENE - Geral	RIBAMAR FIQUENE	Todo o município	1	1	2	2	0	0
MA	ROSÁRIO	ROSÁRIO - Geral	ROSÁRIO	Todo o município	1	4	5	3	1	1
MA	SAMBAÍBA	SAMBAÍBA - Geral	SAMBAÍBA	Todo o município	1	0	1	1	0	0
MA	SANTA FILOMENA DO MARANHÃO	SANTA FILOMENA DO MARANHÃO - Geral	SANTA FILOMENA DO MARANHÃO	Todo o município	1	1	2	2	0	0
MA	SANTA HELENA	SANTA HELENA - Geral	SANTA HELENA	Todo o município	1	4	5	3	1	1
MA	SANTA INÊS	SANTA INÊS - Geral	SANTA INÊS	Todo o município	2	8	10	7	2	1
MA	SANTA LUZIA	SANTA LUZIA - Geral	SANTA LUZIA	Todo o município	1	6	7	5	1	1
MA	SANTA LUZIA DO PARUÁ	SANTA LUZIA DO PARUÁ - Geral	SANTA LUZIA DO PARUÁ	Todo o município	1	2	3	2	1	0

**ANEXO I-QUADRO DE VAGAS**

UF	Município Sede Posto Coleta	Área de Trabalho	Municípios atendidos pelo Posto de Coleta (municípios de trabalho do ACM e ACS)	Composição da Área de Trabalho (locais onde o ACM e o ACS trabalharão)	Vagas ACM	Vagas ACS	Total de vagas	AC	PPP	PcD
MA	SANTA QUITÉRIA DO MARANHÃO	SANTA QUITÉRIA DO MARANHÃO - Geral	SANTA QUITÉRIA DO MARANHÃO	Todo o município	1	2	3	2	1	0
MA	SANTA RITA	SANTA RITA - Geral	SANTA RITA	Todo o município	1	3	4	3	1	0
MA	SANTANA DO MARANHÃO	SANTANA DO MARANHÃO - Geral	SANTANA DO MARANHÃO	Todo o município	1	1	2	2	0	0
MA	SANTO AMARO DO MARANHÃO	SANTO AMARO DO MARANHÃO - Geral	SANTO AMARO DO MARANHÃO	Todo o município	1	1	2	2	0	0
MA	SANTO ANTÔNIO DOS LOPES	SANTO ANTÔNIO DOS LOPES - Geral	SANTO ANTÔNIO DOS LOPES	Todo o município	1	1	2	2	0	0
MA	SÃO BENEDITO DO RIO PRETO	SÃO BENEDITO DO RIO PRETO - Geral	SÃO BENEDITO DO RIO PRETO	Todo o município	1	1	2	2	0	0
MA	SÃO BENTO	SÃO BENTO - Geral	SÃO BENTO	Todo o município	1	4	5	3	1	1
MA	SÃO BERNARDO	SÃO BERNARDO - Geral	SÃO BERNARDO	Todo o município	1	3	4	3	1	0
MA	SÃO DOMINGOS DO AZEITÃO	SÃO DOMINGOS DO AZEITÃO - Geral	SÃO DOMINGOS DO AZEITÃO	Todo o município	1	1	2	2	0	0
MA	SÃO DOMINGOS DO MARANHÃO	SÃO DOMINGOS DO MARANHÃO - Geral	SÃO DOMINGOS DO MARANHÃO	Todo o município	1	4	5	3	1	1
MA	SÃO FÉLIX DE BALSAS	SÃO FÉLIX DE BALSAS - Geral	SÃO FÉLIX DE BALSAS	Todo o município	1	0	1	1	0	0
MA	SÃO FRANCISCO DO BREJÃO	SÃO FRANCISCO DO BREJÃO - Geral	SÃO FRANCISCO DO BREJÃO	Todo o município	1	1	2	2	0	0
MA	SÃO FRANCISCO DO MARANHÃO	SÃO FRANCISCO DO MARANHÃO - Geral	SÃO FRANCISCO DO MARANHÃO	Todo o município	1	1	2	2	0	0
MA	SÃO JOÃO BATISTA	SÃO JOÃO BATISTA - Geral	SÃO JOÃO BATISTA	Todo o município	1	2	3	2	1	0
MA	SÃO JOÃO DO CARÚ	SÃO JOÃO DO CARÚ - Geral	SÃO JOÃO DO CARÚ	Todo o município	1	1	2	2	0	0
MA	SÃO JOÃO DO PARAÍSO	SÃO JOÃO DO PARAÍSO - Geral	SÃO JOÃO DO PARAÍSO	Todo o município	1	1	2	2	0	0
MA	SÃO JOÃO DO SOTER	SÃO JOÃO DO SOTER - Geral	SÃO JOÃO DO SOTER	Todo o município	1	1	2	2	0	0
MA	SÃO JOÃO DOS PATOS	SÃO JOÃO DOS PATOS - Geral	SÃO JOÃO DOS PATOS	Todo o município	1	3	4	3	1	0
MA	SÃO JOSÉ DE RIBAMAR	SÃO JOSÉ DE RIBAMAR - Geral	SÃO JOSÉ DE RIBAMAR	Todo o município	3	16	19	14	4	1
MA	SÃO JOSÉ DOS BASÍLIOS	SÃO JOSÉ DOS BASÍLIOS - Geral	SÃO JOSÉ DOS BASÍLIOS	Todo o município	1	1	2	2	0	0
MA	SÃO LUÍS	SÃO LUÍS - Geral	SÃO LUÍS	Todo o município	15	103	118	77	35	6
MA	SÃO LUÍS GONZAGA DO MARANHÃO	SÃO LUÍS GONZAGA DO MARANHÃO - Geral	SÃO LUÍS GONZAGA DO MARANHÃO	Todo o município	1	2	3	2	1	0
MA	SÃO MATEUS DO MARANHÃO	SÃO MATEUS DO MARANHÃO - Geral	SÃO MATEUS DO MARANHÃO	Todo o município	1	3	4	3	1	0
MA	SÃO PEDRO DA ÁGUA BRANCA	SÃO PEDRO DA ÁGUA BRANCA - Geral	SÃO PEDRO DA ÁGUA BRANCA	Todo o município	1	1	2	2	0	0
MA	SÃO PEDRO DOS CRENTES	SÃO PEDRO DOS CRENTES - Geral	SÃO PEDRO DOS CRENTES	Todo o município	1	0	1	1	0	0
MA	SÃO RAIMUNDO DAS MANGABEIRAS	SÃO RAIMUNDO DAS MANGABEIRAS - Geral	SÃO RAIMUNDO DAS MANGABEIRAS	Todo o município	1	3	4	3	1	0
MA	SÃO RAIMUNDO DO DOCA BEZERRA	SÃO RAIMUNDO DO DOCA BEZERRA - Geral	SÃO RAIMUNDO DO DOCA BEZERRA	Todo o município	1	0	1	1	0	0
MA	SÃO ROBERTO	SÃO ROBERTO - Geral	SÃO ROBERTO	Todo o município	1	1	2	2	0	0
MA	SÃO VICENTE FERRER	SÃO VICENTE FERRER - Geral	SÃO VICENTE FERRER	Todo o município	1	2	3	2	1	0
MA	SATUBINHA	SATUBINHA - Geral	SATUBINHA	Todo o município	1	1	2	2	0	0
MA	SENADOR ALEXANDRE COSTA	SENADOR ALEXANDRE COSTA - Geral	SENADOR ALEXANDRE COSTA	Todo o município	1	1	2	2	0	0
MA	SENADOR LA ROCQUE	SENADOR LA ROCQUE - Geral	SENADOR LA ROCQUE	Todo o município	1	1	2	2	0	0
MA	SERRANO DO MARANHÃO	SERRANO DO MARANHÃO - Geral	SERRANO DO MARANHÃO	Todo o município	1	1	2	2	0	0
MA	SÍTIO NOVO	SÍTIO NOVO - Geral	SÍTIO NOVO	Todo o município	1	1	2	2	0	0
MA	SUCUPIRA DO NORTE	SUCUPIRA DO NORTE - Geral	SUCUPIRA DO NORTE	Todo o município	1	1	2	2	0	0
MA	SUCUPIRA DO RIACHÃO	SUCUPIRA DO RIACHÃO - Geral	SUCUPIRA DO RIACHÃO	Todo o município	1	1	2	2	0	0
MA	TASSO FRAGOSO	TASSO FRAGOSO - Geral	TASSO FRAGOSO	Todo o município	1	1	2	2	0	0
MA	TIMBIRAS	TIMBIRAS - Geral	TIMBIRAS	Todo o município	1	2	3	2	1	0
MA	TIMON	TIMON - Geral	TIMON	Todo o município	2	15	17	13	3	1

**ANEXO I-QUADRO DE VAGAS**

UF	Município Sede Posto Coleta	Área de Trabalho	Municípios atendidos pelo Posto de Coleta (municípios de trabalho do ACM e ACS)	Composição da Área de Trabalho (locais onde o ACM e o ACS trabalharão)	Vagas ACM	Vagas ACS	Total de vagas	AC	PPP	PcD
MA	TRIZIDELA DO VALE	TRIZIDELA DO VALE - Geral	TRIZIDELA DO VALE	Todo o município	1	2	3	2	1	0
MA	TUFILÂNDIA	TUFILÂNDIA - Geral	TUFILÂNDIA	Todo o município	1	1	2	2	0	0
MA	TUNTUM	TUNTUM - Geral	TUNTUM	Todo o município	1	4	5	3	1	1
MA	TURIAÇU	TURIAÇU - Geral	TURIAÇU	Todo o município	1	3	4	3	1	0
MA	TURILÂNDIA	TURILÂNDIA - Geral	TURILÂNDIA	Todo o município	1	2	3	2	1	0
MA	TUTÓIA	TUTÓIA - Geral	TUTÓIA	Todo o município	1	5	6	4	1	1
MA	URBANO SANTOS	URBANO SANTOS - Geral	URBANO SANTOS	Todo o município	1	3	4	3	1	0
MA	VARGEM GRANDE	VARGEM GRANDE - Geral	VARGEM GRANDE	Todo o município	1	4	5	3	1	1
MA	VIANA	VIANA - Geral	VIANA	Todo o município	1	5	6	4	1	1
MA	VILA NOVA DOS MARTÍRIOS	VILA NOVA DOS MARTÍRIOS - Geral	VILA NOVA DOS MARTÍRIOS	Todo o município	1	1	2	2	0	0
MA	VITÓRIA DO MEARIM	VITÓRIA DO MEARIM - Geral	VITÓRIA DO MEARIM	Todo o município	1	4	5	3	1	1
MA	VITORINO FREIRE	VITORINO FREIRE - Geral	VITORINO FREIRE	Todo o município	1	4	5	3	1	1
MA	ZÉ DOCA	ZÉ DOCA - Geral	ZÉ DOCA	Todo o município	1	5	6	4	1	1
MG	ABADIA DOS DOURADOS	ABADIA DOS DOURADOS - Geral	ABADIA DOS DOURADOS, DOURADOQUARA	Todo o município	0	2	2	2	0	0
MG	ABAETÉ	ABAETÉ - Geral	ABAETÉ, CEDRO DO ABAETÉ, QUARTEL GERAL	Todo o município	1	4	5	3	1	1
MG	ABRE CAMPO	ABRE CAMPO - Geral	ABRE CAMPO	Todo o município	0	2	2	2	0	0
MG	AÇUCENA	AÇUCENA - Geral	AÇUCENA	Todo o município	0	2	2	2	0	0
MG	ÁGUA BOA	ÁGUA BOA - Geral	ÁGUA BOA	Todo o município	0	2	2	2	0	0
MG	ÁGUAS FORMOSAS	ÁGUAS FORMOSAS - Geral	ÁGUAS FORMOSAS	Todo o município	1	4	5	3	1	1
MG	ÁGUAS VERMELHAS	ÁGUAS VERMELHAS - Geral	ÁGUAS VERMELHAS	Todo o município	0	2	2	2	0	0
MG	AIMORÉS	AIMORÉS - Geral	AIMORÉS	Todo o município	1	4	5	3	1	1
MG	AIURUOCA	AIURUOCA - Geral	AIURUOCA	Todo o município	0	2	2	2	0	0
MG	ALÉM PARAÍBA	ALÉM PARAÍBA - Geral	ALÉM PARAÍBA, SANTO ANTÔNIO DO AVENTUREIRO	Todo o município	1	5	6	4	1	1
MG	ALFENAS	ALFENAS - Geral	ALFENAS, FAMA	Todo o município	1	9	10	7	2	1
MG	ALFREDO VASCONCELOS	ALFREDO VASCONCELOS - Geral	ALFREDO VASCONCELOS	Todo o município	0	2	2	2	0	0
MG	ALMENARA	ALMENARA - Geral	ALMENARA	Todo o município	1	5	6	4	1	1
MG	ALPERCATA	ALPERCATA - Geral	ALPERCATA	Todo o município	0	2	2	2	0	0
MG	ALPINÓPOLIS	ALPINÓPOLIS - Geral	ALPINÓPOLIS	Todo o município	0	3	3	2	1	0
MG	ALTEROSA	ALTEROSA - Geral	ALTEROSA	Todo o município	0	3	3	2	1	0
MG	ALTO CAPARAÓ	ALTO CAPARAÓ - Geral	ALTO CAPARAÓ	Todo o município	0	2	2	2	0	0
MG	ALTO JEQUITIBÁ	ALTO JEQUITIBÁ - Geral	ALTO JEQUITIBÁ	Todo o município	0	2	2	2	0	0
MG	ALTO RIO DOCE	ALTO RIO DOCE - Geral	ALTO RIO DOCE, DESTERRO DO MELO	Todo o município	0	2	2	2	0	0
MG	ALVINÓPOLIS	ALVINÓPOLIS - Geral	ALVINÓPOLIS	Todo o município	0	3	3	2	1	0
MG	AMPARO DO SERRA	AMPARO DO SERRA - Geral	AMPARO DO SERRA	Todo o município	0	1	1	1	0	0
MG	ANDRADAS	ANDRADAS - Geral	ANDRADAS, IBITIÚRA DE MINAS	Todo o município	1	6	7	5	1	1
MG	ANDRELÂNDIA	ANDRELÂNDIA - Geral	ANDRELÂNDIA, ARANTINA	Todo o município	1	3	4	3	1	0
MG	ANGELÂNDIA	ANGELÂNDIA - Geral	ANGELÂNDIA	Todo o município	0	2	2	2	0	0
MG	ANTÔNIO CARLOS	ANTÔNIO CARLOS - Geral	ANTÔNIO CARLOS, BIAS FORTES	Todo o município	0	3	3	2	1	0
MG	ANTÔNIO DIAS	ANTÔNIO DIAS - Geral	ANTÔNIO DIAS	Todo o município	0	2	2	2	0	0
MG	ARAÇUAÍ	ARAÇUAÍ - Geral	ARAÇUAÍ	Todo o município	1	5	6	4	1	1
MG	ARAGUARI	ARAGUARI - Geral	ARAGUARI, CASCALHO RICO	Todo o município	1	13	14	10	3	1
MG	ARAPONGA	ARAPONGA - Geral	ARAPONGA	Todo o município	0	2	2	2	0	0
MG	ARAPORÃ	ARAPORÃ - Geral	ARAPORÃ	Todo o município	0	1	1	1	0	0
MG	ARAÚJOS	ARAÚJOS - Geral	ARAÚJOS	Todo o município	0	2	2	2	0	0
MG	ARAXÁ	ARAXÁ - Geral	ARAXÁ	Todo o município	2	12	14	10	3	1
MG	ARCEBURGO	ARCEBURGO - Geral	ARCEBURGO	Todo o município	0	2	2	2	0	0
MG	ARCOS	ARCOS - Geral	ARCOS	Todo o município	1	5	6	4	1	1



**ANEXO I-QUADRO DE VAGAS**

UF	Município Sede Posto Coleta	Área de Trabalho	Municípios atendidos pelo Posto de Coleta (municípios de trabalho do ACM e ACS)	Composição da Área de Trabalho (locais onde o ACM e o ACS trabalharão)	Vagas ACM	Vagas ACS	Total de vagas	AC	PPP	PcD
MG	AREADO	AREADO - Geral	AREADO	Todo o município	0	3	3	2	1	0
MG	ARICANDUVA	ARICANDUVA - Geral	ARICANDUVA	Todo o município	0	1	1	1	0	0
MG	ARINOS	ARINOS - Geral	ARINOS	Todo o município	0	3	3	2	1	0
MG	ASTOLFO DUTRA	ASTOLFO DUTRA - Geral	ASTOLFO DUTRA	Todo o município	0	2	2	2	0	0
MG	ATALÉIA	ATALÉIA - Geral	ATALÉIA	Todo o município	0	2	2	2	0	0
MG	AUGUSTO DE LIMA	AUGUSTO DE LIMA - Geral	AUGUSTO DE LIMA	Todo o município	0	2	2	2	0	0
MG	BAEPENDI	BAEPENDI - Geral	BAEPENDI	Todo o município	0	3	3	2	1	0
MG	BALDIM	BALDIM - Geral	BALDIM	Todo o município	0	2	2	2	0	0
MG	BAMBUÍ	BAMBUÍ - Geral	BAMBUÍ, MEDEIROS, TAPIRAÍ	Todo o município	1	4	5	3	1	1
MG	BANDEIRA	BANDEIRA - Geral	BANDEIRA	Todo o município	0	2	2	2	0	0
MG	BANDEIRA DO SUL	BANDEIRA DO SUL - Geral	BANDEIRA DO SUL	Todo o município	0	2	2	2	0	0
MG	BARÃO DE COCAIS	BARÃO DE COCAIS - Geral	BARÃO DE COCAIS	Todo o município	1	4	5	3	1	1
MG	BARÃO DE MONTE ALTO	BARÃO DE MONTE ALTO - Geral	BARÃO DE MONTE ALTO	Todo o município	0	2	2	2	0	0
MG	BARBACENA	BARBACENA - Geral	BARBACENA	Todo o município	2	16	18	13	4	1
MG	BARRA LONGA	BARRA LONGA - Geral	ACAIACA, BARRA LONGA, DIOGO DE VASCONCELOS	Todo o município	0	2	2	2	0	0
MG	BARROSO	BARROSO - Geral	BARROSO	Todo o município	1	3	4	3	1	0
MG	BELA VISTA DE MINAS	BELA VISTA DE MINAS - Geral	BELA VISTA DE MINAS	Todo o município	0	2	2	2	0	0
MG	BELO HORIZONTE	PEDREIRA PRADO LOPES	BELO HORIZONTE	PEDREIRA PADRO LOPES/SENHOR DOS PASSOS/IAPI	0	1	1	1	0	0
MG	BELO HORIZONTE	VENTOSA	BELO HORIZONTE	AGLOMERADO VENTOSA	0	1	1	1	0	0
MG	BELO HORIZONTE	VILA CEMIG	BELO HORIZONTE	AGLOMERADO VILA CEMIG	0	1	1	1	0	0
MG	BELO HORIZONTE	ALTO VERA CRUZ	BELO HORIZONTE	ALTO VERA CRUZ	0	2	2	2	0	0
MG	BELO HORIZONTE	GRANJA WERNECK	BELO HORIZONTE	VILA ZILAH SPÓSITO/ESPERANÇA/VITÓRIA/HELENA GRECO/ROSA LEÃO	0	2	2	2	0	0
MG	BELO HORIZONTE	MORRO DO PAPAGAIO/BARRAGEM SANTA LÚCIA	BELO HORIZONTE	VILA BARRAGEM SANTA LÚCIA, SANTA RITA DE CÁSSIA, ESTRELA	0	2	2	2	0	0
MG	BELO HORIZONTE	TAQUARIL	BELO HORIZONTE	TAQUARIL / CONJUNTO TAQUARIL / CIDADE JARDIM TAQUARIL / PIRINEUS	0	2	2	2	0	0
MG	BELO HORIZONTE	MORRO DAS PEDRAS	BELO HORIZONTE	AGLOMERADOS VILA SÃO JORGE, I, II E III, VILA ANTENA, SANTA SOFIA E VILA LEONINA	0	3	3	2	1	0
MG	BELO HORIZONTE	AGLOMERADO DA SERRA	BELO HORIZONTE	VILA NOVO SÃO LUCAS, MARÇOLA, NOSSA SENHORA DE FÁTIMA, NOSSA SENHORA DA CONCEIÇÃO, SANTANA DO CAFEZAL, FAZENDINHA, NOSSA SENHORA DA APARECIDA, NOSSA SENHORA DO ROSÁRIO	0	4	4	3	1	0
MG	BELO HORIZONTE	CABANA	BELO HORIZONTE	AGLOMERADOS CABANA E VILA VISTA ALEGRE	0	4	4	3	1	0
MG	BELO HORIZONTE	BELO HORIZONTE - Geral	BELO HORIZONTE	Todo o município	15	271	286	185	86	15
MG	BELO ORIENTE	PERPÉTUO SOCORRO	BELO ORIENTE	DISTRITO DE PERPÉTUO SOCORRO	0	1	1	1	0	0
MG	BELO ORIENTE	BELO ORIENTE - Geral	BELO ORIENTE	Todo o município	1	3	4	3	1	0
MG	BELO VALE	BELO VALE - Geral	BELO VALE	Todo o município	0	2	2	2	0	0
MG	BERILO	BERILO - Geral	BERILO	Todo o município	0	2	2	2	0	0
MG	BERIZAL	BERIZAL - Geral	BERIZAL	Todo o município	0	1	1	1	0	0
MG	BERTÓPOLIS	BERTÓPOLIS - Geral	BERTÓPOLIS	Todo o município	0	1	1	1	0	0

**ANEXO I-QUADRO DE VAGAS**

UF	Município Sede Posto Coleta	Área de Trabalho	Municípios atendidos pelo Posto de Coleta (municípios de trabalho do ACM e ACS)	Composição da Área de Trabalho (locais onde o ACM e o ACS trabalharão)	Vagas ACM	Vagas ACS	Total de vagas	AC	PPP	PcD
MG	BETIM	REGIONAL ICAIVERA	BETIM	REGIONAL ICAIVERA	0	1	1	1	0	0
MG	BETIM	REGIONAL CITROLÂNDIA	BETIM	REGIONAL CITROLÂNDIA	0	3	3	2	1	0
MG	BETIM	REGIONAL VIANÓPOLIS	BETIM	REGIONAL VIANÓPOLIS	0	3	3	2	1	0
MG	BETIM	REGIONAL JARDIM TEREZÓPOLIS	BETIM	REGIONAL JARDIM TEREZÓPOLIS	0	5	5	3	1	1
MG	BETIM	REGIONAL PTB	BETIM	REGIONAL PTB/JARDIM SANTA CRUZ E PETROVALE	0	5	5	3	1	1
MG	BETIM	REGIONAL IMBIRUÇU	BETIM	REGIONAL IMBIRUÇU	0	8	8	5	2	1
MG	BETIM	REGIONAL JARDIM ALTEROSA	BETIM	REGIONAL JARDIM ALTEROSA	0	9	9	6	2	1
MG	BETIM	BETIM - Geral	BETIM	Todo o município	3	17	20	15	4	1
MG	BICAS	BICAS - Geral	BICAS, GUARARÁ, PEQUERI	Todo o município	0	3	3	2	1	0
MG	BOA ESPERANÇA	BOA ESPERANÇA - Geral	BOA ESPERANÇA	Todo o município	1	5	6	4	1	1
MG	BOCAINA DE MINAS	BOCAINA DE MINAS - Geral	BOCAINA DE MINAS	Todo o município	0	2	2	2	0	0
MG	BOCAIÚVA	BOCAIÚVA - Geral	BOCAIÚVA	Todo o município	1	6	7	5	1	1
MG	BOM DESPACHO	BOM DESPACHO - Geral	BOM DESPACHO	Todo o município	1	6	7	5	1	1
MG	BOM JARDIM DE MINAS	BOM JARDIM DE MINAS - Geral	BOM JARDIM DE MINAS, PASSA-VINTE	Todo o município	0	2	2	2	0	0
MG	BOM JESUS DO AMPARO	BOM JESUS DO AMPARO - Geral	BOM JESUS DO AMPARO	Todo o município	0	2	2	2	0	0
MG	BOM JESUS DO GALHO	QUARTEL DO SACRAMENTO	BOM JESUS DO GALHO	DISTRITOS DE QUARTEL DO SACRAMENTO, PASSA DEZ E REVÉS DO BELÉM	0	1	1	1	0	0
MG	BOM JESUS DO GALHO	BOM JESUS DO GALHO - Geral	BOM JESUS DO GALHO	Todo o município	0	2	2	2	0	0
MG	BOM REPOUSO	BOM REPOUSO - Geral	BOM REPOUSO	Todo o município	0	2	2	2	0	0
MG	BOM SUCESSO	BOM SUCESSO - Geral	BOM SUCESSO, IBITURUNA	Todo o município	0	3	3	2	1	0
MG	BONFIM	BONFIM - Geral	BONFIM	Todo o município	0	2	2	2	0	0
MG	BONFINÓPOLIS DE MINAS	BONFINÓPOLIS DE MINAS - Geral	BONFINÓPOLIS DE MINAS	Todo o município	0	2	2	2	0	0
MG	BONITO DE MINAS	BONITO DE MINAS - Geral	BONITO DE MINAS	Todo o município	0	2	2	2	0	0
MG	BORDA DA MATA	BORDA DA MATA - Geral	BORDA DA MATA, TOS DO MOJI	Todo o município	0	3	3	2	1	0
MG	BOTELHOS	BOTELHOS - Geral	BOTELHOS	Todo o município	0	3	3	2	1	0
MG	BOTUMIRIM	BOTUMIRIM - Geral	BOTUMIRIM	Todo o município	0	2	2	2	0	0
MG	BRÁS PIRES	BRÁS PIRES - Geral	BRÁS PIRES	Todo o município	0	1	1	1	0	0
MG	BRASILÂNDIA DE MINAS	BRASILÂNDIA DE MINAS - Geral	BRASILÂNDIA DE MINAS	Todo o município	1	3	4	3	1	0
MG	BRASÍLIA DE MINAS	BRASÍLIA DE MINAS - Geral	BRASÍLIA DE MINAS, CAMPO AZUL	Todo o município	1	4	5	3	1	1
MG	BRASÓPOLIS	BRASÓPOLIS - Geral	BRASÓPOLIS	Todo o município	0	3	3	2	1	0
MG	BRAÚNAS	BRAÚNAS - Geral	BRAÚNAS	Todo o município	0	1	1	1	0	0
MG	BRUMADINHO	BRUMADINHO - Geral	BRUMADINHO	Todo o município	1	6	7	5	1	1
MG	BUENO BRANDÃO	BUENO BRANDÃO - Geral	BUENO BRANDÃO	Todo o município	0	2	2	2	0	0
MG	BUENÓPOLIS	BUENÓPOLIS - Geral	BUENÓPOLIS	Todo o município	0	2	2	2	0	0
MG	BURITIS	BURITIS - Geral	BURITIS	Todo o município	1	3	4	3	1	0
MG	BURITIZEIRO	BURITIZEIRO - Geral	BURITIZEIRO	Todo o município	0	3	3	2	1	0
MG	CABECEIRA GRANDE	CABECEIRA GRANDE - Geral	CABECEIRA GRANDE	Todo o município	0	2	2	2	0	0
MG	CABO VERDE	CABO VERDE - Geral	CABO VERDE	Todo o município	0	2	2	2	0	0
MG	CACHOEIRA DA PRATA	CACHOEIRA DA PRATA - Geral	CACHOEIRA DA PRATA, FORTUNA DE MINAS	Todo o município	0	2	2	2	0	0
MG	CACHOEIRA DE MINAS	CACHOEIRA DE MINAS - Geral	CACHOEIRA DE MINAS	Todo o município	0	2	2	2	0	0
MG	CACHOEIRA DE PAJEÚ	CACHOEIRA DE PAJEÚ - Geral	CACHOEIRA DE PAJEÚ	Todo o município	0	2	2	2	0	0
MG	CAETANÓPOLIS	CAETANÓPOLIS - Geral	CAETANÓPOLIS	Todo o município	0	2	2	2	0	0
MG	CAETÉ	CAETÉ - Geral	CAETÉ	Todo o município	1	5	6	4	1	1
MG	CAIANA	CAIANA - Geral	CAIANA	Todo o município	0	2	2	2	0	0
MG	CALDAS	CALDAS - Geral	CALDAS	Todo o município	0	3	3	2	1	0
MG	CAMANDUCAIA	CAMANDUCAIA - Geral	CAMANDUCAIA	Todo o município	1	3	4	3	1	0

**ANEXO I-QUADRO DE VAGAS**

UF	Município Sede Posto Coleta	Área de Trabalho	Municípios atendidos pelo Posto de Coleta (municípios de trabalho do ACM e ACS)	Composição da Área de Trabalho (locais onde o ACM e o ACS trabalharão)	Vagas ACM	Vagas ACS	Total de vagas	AC	PPP	PcD
MG	CAMBUÍ	CAMBUÍ - Geral	CAMBUÍ, CÔRREGO DO BOM JESUS	Todo o município	1	5	6	4	1	1
MG	CAMBUQUIRA	CAMBUQUIRA - Geral	CAMBUQUIRA	Todo o município	0	2	2	2	0	0
MG	CAMPANHA	CAMPANHA - Geral	CAMPANHA	Todo o município	0	3	3	2	1	0
MG	CAMPESTRE	CAMPESTRE - Geral	CAMPESTRE	Todo o município	0	3	3	2	1	0
MG	CAMPINA VERDE	CAMPINA VERDE - Geral	CAMPINA VERDE	Todo o município	0	3	3	2	1	0
MG	CAMPO BELO	CAMPO BELO - Geral	AGUANIL, CAMPO BELO	Todo o município	1	7	8	5	2	1
MG	CAMPO DO MEIO	CAMPO DO MEIO - Geral	CAMPO DO MEIO	Todo o município	0	2	2	2	0	0
MG	CAMPO FLORIDO	CAMPO FLORIDO - Geral	CAMPO FLORIDO, VERÍSSIMO	Todo o município	0	2	2	2	0	0
MG	CAMPOS ALTOS	CAMPOS ALTOS - Geral	CAMPOS ALTOS, SANTA ROSA DA SERRA	Todo o município	0	3	3	2	1	0
MG	CAMPOS GERAIS	CAMPOS GERAIS - Geral	CAMPOS GERAIS	Todo o município	1	3	4	3	1	0
MG	CANA VERDE	CANA VERDE - Geral	CANA VERDE	Todo o município	0	2	2	2	0	0
MG	CANAÃ	CANAÃ - Geral	CANAÃ	Todo o município	0	2	2	2	0	0
MG	CANÁPOLIS	CANÁPOLIS - Geral	CANÁPOLIS	Todo o município	0	2	2	2	0	0
MG	CANDEIAS	CANDEIAS - Geral	CANDEIAS	Todo o município	0	3	3	2	1	0
MG	CAPARAÓ	CAPARAÓ - Geral	CAPARAÓ	Todo o município	0	2	2	2	0	0
MG	CAPELA NOVA	CAPELA NOVA - Geral	CAPELA NOVA	Todo o município	0	2	2	2	0	0
MG	CAPELINHA	CAPELINHA - Geral	CAPELINHA	Todo o município	1	4	5	3	1	1
MG	CAPETINGA	CAPETINGA - Geral	CAPETINGA	Todo o município	0	2	2	2	0	0
MG	CAPIM BRANCO	CAPIM BRANCO - Geral	CAPIM BRANCO	Todo o município	0	2	2	2	0	0
MG	CAPINÓPOLIS	CAPINÓPOLIS - Geral	CACHOEIRA DOURADA, CAPINÓPOLIS, IPIAÇU	Todo o município	1	3	4	3	1	0
MG	CAPITÃO ANDRADE	CAPITÃO ANDRADE - Geral	CAPITÃO ANDRADE	Todo o município	0	2	2	2	0	0
MG	CAPITÃO ENÉAS	CAPITÃO ENÉAS - Geral	CAPITÃO ENÉAS	Todo o município	0	2	2	2	0	0
MG	CAPITÓLIO	CAPITÓLIO - Geral	CAPITÓLIO	Todo o município	0	2	2	2	0	0
MG	CAPUTIRA	CAPUTIRA - Geral	CAPUTIRA	Todo o município	0	2	2	2	0	0
MG	CARAI	CARAI - Geral	CARAI	Todo o município	0	3	3	2	1	0
MG	CARANDAÍ	CARANDAÍ - Geral	CARANDAÍ	Todo o município	1	3	4	3	1	0
MG	CARANGOLA	CARANGOLA - Geral	CARANGOLA, FARIA LEMOS	Todo o município	1	5	6	4	1	1
MG	CARATINGA	SÃO CÂNDIDO	CARATINGA	DISTRITO DE CORDEIRO DE MINAS E SÃO CÂNDIDO	0	1	1	1	0	0
MG	CARATINGA	SÃO JOÃO DO JACUTINGA	CARATINGA	DISTRITO DE SÃO JOÃO DO JACUTINGA, PATROCÍNIO DE CARATINGA E SANTO ANTÔNIO DO MANHUAÇU	0	1	1	1	0	0
MG	CARATINGA	CARATINGA - Geral	CARATINGA	Todo o município	1	9	10	7	2	1
MG	CARBONITA	CARBONITA - Geral	CARBONITA	Todo o município	0	2	2	2	0	0
MG	CAREAÇU	CAREAÇU - Geral	CAREAÇU	Todo o município	0	2	2	2	0	0
MG	CARLOS CHAGAS	CARLOS CHAGAS - Geral	CARLOS CHAGAS	Todo o município	0	3	3	2	1	0
MG	CARMO DA CACHOEIRA	CARMO DA CACHOEIRA - Geral	CARMO DA CACHOEIRA	Todo o município	0	3	3	2	1	0
MG	CARMO DA MATA	CARMO DA MATA - Geral	CARMO DA MATA	Todo o município	0	2	2	2	0	0
MG	CARMO DE MINAS	CARMO DE MINAS - Geral	CARMO DE MINAS	Todo o município	0	2	2	2	0	0
MG	CARMO DO CAJURU	CARMO DO CAJURU - Geral	CARMO DO CAJURU	Todo o município	0	3	3	2	1	0
MG	CARMO DO PARANAÍBA	CARMO DO PARANAÍBA - Geral	CARMO DO PARANAÍBA	Todo o município	1	4	5	3	1	1
MG	CARMO DO RIO CLARO	CARMO DO RIO CLARO - Geral	CARMO DO RIO CLARO	Todo o município	1	3	4	3	1	0
MG	CARMÓPOLIS DE MINAS	CARMÓPOLIS DE MINAS - Geral	CARMÓPOLIS DE MINAS	Todo o município	0	3	3	2	1	0
MG	CARNEIRINHO	CARNEIRINHO - Geral	CARNEIRINHO	Todo o município	0	2	2	2	0	0
MG	CARVALHOS	CARVALHOS - Geral	CARVALHOS, SERITINGA, SERRANOS	Todo o município	0	2	2	2	0	0
MG	CÁSSIA	CÁSSIA - Geral	CÁSSIA	Todo o município	1	3	4	3	1	0

**ANEXO I-QUADRO DE VAGAS**

UF	Município Sede Posto Coleta	Área de Trabalho	Municípios atendidos pelo Posto de Coleta (municípios de trabalho do ACM e ACS)	Composição da Área de Trabalho (locais onde o ACM e o ACS trabalharão)	Vagas ACM	Vagas ACS	Total de vagas	AC	PPP	PcD
MG	CATAGUASES	CATAGUASES - Geral	CATAGUASES, ITAMARATI DE MINAS, SANTANA DE CATAGUASES	Todo o município	1	10	11	8	2	1
MG	CATAS ALTAS	CATAS ALTAS - Geral	CATAS ALTAS	Todo o município	0	2	2	2	0	0
MG	CATUJI	CATUJI - Geral	CATUJI	Todo o município	0	2	2	2	0	0
MG	CATUTI	CATUTI - Geral	CATUTI	Todo o município	0	1	1	1	0	0
MG	CAXAMBU	CAXAMBU - Geral	CAXAMBU	Todo o município	1	3	4	3	1	0
MG	CENTRAL DE MINAS	CENTRAL DE MINAS - Geral	CENTRAL DE MINAS	Todo o município	0	2	2	2	0	0
MG	CENTRALINA	CENTRALINA - Geral	CENTRALINA	Todo o município	0	2	2	2	0	0
MG	CHALÉ	CHALÉ - Geral	CHALÉ, SÃO JOSÉ DO MANTIMENTO	Todo o município	0	2	2	2	0	0
MG	CHAPADA DO NORTE	CHAPADA DO NORTE - Geral	CHAPADA DO NORTE	Todo o município	0	2	2	2	0	0
MG	CHAPADA GAÚCHA	CHAPADA GAÚCHA - Geral	CHAPADA GAÚCHA	Todo o município	0	2	2	2	0	0
MG	CIPOTÂNEA	CIPOTÂNEA - Geral	CIPOTÂNEA	Todo o município	0	2	2	2	0	0
MG	CLARAVAL	CLARAVAL - Geral	CLARAVAL	Todo o município	0	2	2	2	0	0
MG	CLARO DOS POÇÕES	CLARO DOS POÇÕES - Geral	CLARO DOS POÇÕES	Todo o município	0	2	2	2	0	0
MG	CLÁUDIO	CLÁUDIO - Geral	CLÁUDIO	Todo o município	1	3	4	3	1	0
MG	COIMBRA	COIMBRA - Geral	COIMBRA	Todo o município	0	2	2	2	0	0
MG	COLUNA	COLUNA - Geral	COLUNA, FREI LAGONEGRO	Todo o município	0	2	2	2	0	0
MG	COMERCINHO	COMERCINHO - Geral	COMERCINHO	Todo o município	0	2	2	2	0	0
MG	CONCEIÇÃO DA APARECIDA	CONCEIÇÃO DA APARECIDA - Geral	CONCEIÇÃO DA APARECIDA	Todo o município	0	2	2	2	0	0
MG	CONCEIÇÃO DAS ALAGOAS	CONCEIÇÃO DAS ALAGOAS - Geral	ÁGUA COMPRIDA, CONCEIÇÃO DAS ALAGOAS	Todo o município	1	3	4	3	1	0
MG	CONCEIÇÃO DE IPANEMA	CONCEIÇÃO DE IPANEMA - Geral	CONCEIÇÃO DE IPANEMA	Todo o município	0	2	2	2	0	0
MG	CONCEIÇÃO DO MATO DENTRO	CONCEIÇÃO DO MATO DENTRO - Geral	CONCEIÇÃO DO MATO DENTRO, DOM JOAQUIM	Todo o município	1	3	4	3	1	0
MG	CONCEIÇÃO DO PARÁ	CONCEIÇÃO DO PARÁ - Geral	CONCEIÇÃO DO PARÁ	Todo o município	0	2	2	2	0	0
MG	CONCEIÇÃO DO RIO VERDE	CONCEIÇÃO DO RIO VERDE - Geral	CONCEIÇÃO DO RIO VERDE	Todo o município	0	2	2	2	0	0
MG	CONCEIÇÃO DOS OUROS	CONCEIÇÃO DOS OUROS - Geral	CONCEIÇÃO DOS OUROS	Todo o município	0	2	2	2	0	0
MG	CÔNEGO MARINHO	CÔNEGO MARINHO - Geral	CÔNEGO MARINHO	Todo o município	0	2	2	2	0	0
MG	CONFINS	CONFINS - Geral	CONFINS	Todo o município	0	2	2	2	0	0
MG	CONGONHAL	CONGONHAL - Geral	CONGONHAL	Todo o município	0	2	2	2	0	0
MG	CONGONHAS	CONGONHAS - Geral	CONGONHAS	Todo o município	1	6	7	5	1	1
MG	CONGONHAS DO NORTE	CONGONHAS DO NORTE - Geral	CONGONHAS DO NORTE	Todo o município	0	2	2	2	0	0
MG	CONQUISTA	CONQUISTA - Geral	CONQUISTA	Todo o município	0	2	2	2	0	0
MG	CONSELHEIRO LAFAIETE	CONSELHEIRO LAFAIETE - Geral	CASA GRANDE, CONSELHEIRO LAFAIETE, QUELUZITO	Todo o município	1	15	16	12	3	1
MG	CONSELHEIRO PENA	CONSELHEIRO PENA - Geral	CONSELHEIRO PENA	Todo o município	1	3	4	3	1	0
MG	CONTAGEM	ESTRELA D'ALVA	CONTAGEM	SUBDISTRITO DE ESTRELA D'ALVA	0	2	2	2	0	0
MG	CONTAGEM	PEROBAS	CONTAGEM	SUBSDISTRITO PEROBAS, INCLUSIVE PARQUE SÃO JOÃO	0	2	2	2	0	0
MG	CONTAGEM	NOVA CONTAGEM	CONTAGEM	SUBDISTRITO DE NOVA CONTAGEM	0	5	5	3	1	1
MG	CONTAGEM	CONTAGEM - Geral	CONTAGEM	Todo o município	5	66	71	53	14	4
MG	COQUEIRAL	COQUEIRAL - Geral	COQUEIRAL	Todo o município	0	2	2	2	0	0
MG	CORAÇÃO DE JESUS	CORAÇÃO DE JESUS - Geral	CORAÇÃO DE JESUS, SÃO JOÃO DO PACÚ	Todo o município	1	4	5	3	1	1
MG	CORDISBURGO	CORDISBURGO - Geral	ARAÇÁI, CORDISBURGO	Todo o município	0	1	1	1	0	0
MG	CORDISBURGO	LAGOA BONITA	CORDISBURGO	DISTRITO DE LAGOA BONITA	0	1	1	1	0	0
MG	CORINTO	CORINTO - Geral	CORINTO, MONJOLOS, SANTO HIPÓLITO	Todo o município	1	4	5	3	1	1
MG	COROACI	COROACI - Geral	COROACI	Todo o município	0	2	2	2	0	0
MG	COROMANDEL	COROMANDEL - Geral	COROMANDEL	Todo o município	1	4	5	3	1	1
MG	CORONEL FABRICIANO	CORONEL FABRICIANO - Geral	CORONEL FABRICIANO	Todo o município	1	13	14	10	3	1

**ANEXO I-QUADRO DE VAGAS**

UF	Município Sede Posto Coleta	Área de Trabalho	Municípios atendidos pelo Posto de Coleta (municípios de trabalho do ACM e ACS)	Composição da Área de Trabalho (locais onde o ACM e o ACS trabalharão)	Vagas ACM	Vagas ACS	Total de vagas	AC	PPP	PcD
MG	CORONEL MURTA	CORONEL MURTA - Geral	CORONEL MURTA	Todo o município	0	2	2	2	0	0
MG	CÓRREGO FUNDO	CÓRREGO FUNDO - Geral	CÓRREGO FUNDO	Todo o município	0	1	1	1	0	0
MG	CRISÓLITA	CRISÓLITA - Geral	CRISÓLITA	Todo o município	0	2	2	2	0	0
MG	CRISTAIS	CRISTAIS - Geral	CRISTAIS	Todo o município	0	2	2	2	0	0
MG	CRISTÁLIA	CRISTÁLIA - Geral	CRISTÁLIA	Todo o município	0	2	2	2	0	0
MG	CRISTIANO OTONI	CRISTIANO OTONI - Geral	CARANAÍBA, CRISTIANO OTONI, SANTANA DOS MONTES	Todo o município	0	2	2	2	0	0
MG	CRISTINA	CRISTINA - Geral	CRISTINA	Todo o município	0	2	2	2	0	0
MG	CRUCILÂNDIA	CRUCILÂNDIA - Geral	CRUCILÂNDIA	Todo o município	0	2	2	2	0	0
MG	CRUZÍLIA	CRUZÍLIA - Geral	CRUZÍLIA	Todo o município	0	3	3	2	1	0
MG	CUPARAQUE	CUPARAQUE - Geral	CUPARAQUE, GOIABEIRA	Todo o município	0	2	2	2	0	0
MG	CURRAL DE DENTRO	CURRAL DE DENTRO - Geral	CURRAL DE DENTRO, SANTA CRUZ DE SALINAS	Todo o município	0	2	2	2	0	0
MG	CURVELO	CURVELO - Geral	CURVELO, MORRO DA GARÇA, PRESIDENTE JUSCELINO	Todo o município	1	9	10	7	2	1
MG	DATAS	DATAS - Geral	DATAS	Todo o município	0	2	2	2	0	0
MG	DELFIN MOREIRA	DELFIN MOREIRA - Geral	DELFIN MOREIRA, MARMELÓPOLIS	Todo o município	0	2	2	2	0	0
MG	DELFINÓPOLIS	DELFINÓPOLIS - Geral	DELFINÓPOLIS	Todo o município	0	2	2	2	0	0
MG	DELTA	DELTA - Geral	DELTA	Todo o município	0	2	2	2	0	0
MG	DESCOBERTO	DESCOBERTO - Geral	DESCOBERTO	Todo o município	0	2	2	2	0	0
MG	DESTERRO DE ENTRE RIOS	DESTERRO DE ENTRE RIOS - Geral	DESTERRO DE ENTRE RIOS	Todo o município	0	2	2	2	0	0
MG	DIAMANTINA	DIAMANTINA - Geral	COUTO DE MAGALHÃES DE MINAS, DIAMANTINA, SÃO GONÇALO DO RIO PRETO	Todo o município	1	6	7	5	1	1
MG	DIONÍSIO	DIONÍSIO - Geral	DIONÍSIO	Todo o município	0	2	2	2	0	0
MG	DIVINO	DIVINO - Geral	DIVINO	Todo o município	0	3	3	2	1	0
MG	DIVINO DAS LARANJEIRAS	DIVINO DAS LARANJEIRAS - Geral	DIVINO DAS LARANJEIRAS	Todo o município	0	2	2	2	0	0
MG	DIVINOLÂNDIA DE MINAS	DIVINOLÂNDIA DE MINAS - Geral	DIVINOLÂNDIA DE MINAS	Todo o município	0	2	2	2	0	0
MG	DIVINÓPOLIS	DIVINÓPOLIS - Geral	DIVINÓPOLIS	Todo o município	2	28	30	22	6	2
MG	DIVISA ALEGRE	DIVISA ALEGRE - Geral	DIVISA ALEGRE	Todo o município	0	2	2	2	0	0
MG	DIVISA NOVA	DIVISA NOVA - Geral	DIVISA NOVA	Todo o município	0	2	2	2	0	0
MG	DIVISÓPOLIS	DIVISÓPOLIS - Geral	DIVISÓPOLIS	Todo o município	0	2	2	2	0	0
MG	DOM BOSCO	DOM BOSCO - Geral	DOM BOSCO	Todo o município	0	1	1	1	0	0
MG	DOM CAVATI	DOM CAVATI - Geral	DOM CAVATI	Todo o município	0	1	1	1	0	0
MG	DOM SILVÉRIO	DOM SILVÉRIO - Geral	DOM SILVÉRIO	Todo o município	0	2	2	2	0	0
MG	DONA EUSÉBIA	DONA EUSÉBIA - Geral	DONA EUSÉBIA	Todo o município	0	2	2	2	0	0
MG	DORES DE CAMPOS	DORES DE CAMPOS - Geral	DORES DE CAMPOS	Todo o município	0	2	2	2	0	0
MG	DORES DE GUANHÃES	DORES DE GUANHÃES - Geral	CARMÉSIA, DORES DE GUANHÃES	Todo o município	0	2	2	2	0	0
MG	DORES DO INDAIÁ	DORES DO INDAIÁ - Geral	DORES DO INDAIÁ	Todo o município	0	3	3	2	1	0
MG	DURANDÉ	DURANDÉ - Geral	DURANDÉ	Todo o município	0	2	2	2	0	0
MG	ELÓI MENDES	ELÓI MENDES - Geral	ELÓI MENDES	Todo o município	1	3	4	3	1	0
MG	ENGENHEIRO CALDAS	ENGENHEIRO CALDAS - Geral	ENGENHEIRO CALDAS	Todo o município	0	2	2	2	0	0
MG	ENGENHEIRO NAVARRO	ENGENHEIRO NAVARRO - Geral	ENGENHEIRO NAVARRO	Todo o município	0	2	2	2	0	0
MG	ENTRE FOLHAS	ENTRE FOLHAS - Geral	ENTRE FOLHAS	Todo o município	0	2	2	2	0	0
MG	ENTRE RIOS DE MINAS	ENTRE RIOS DE MINAS - Geral	ENTRE RIOS DE MINAS, SÃO BRÁS DO SUAÇUI	Todo o município	0	3	3	2	1	0
MG	ERVÁLIA	ERVÁLIA - Geral	ERVÁLIA	Todo o município	0	3	3	2	1	0
MG	ESMERALDAS	MELO VIANA	ESMERALDAS	DISTRITO DE MELO VIANA	0	1	1	1	0	0
MG	ESMERALDAS	REGIÃO NORTE DO DISTRITO SEDE E ANDIROBA	ESMERALDAS	REGIÃO NORTE DO DISTRITO SEDE E DISTRITO DE ANDIROBA INCLUSIVE ÁREA RURAL	0	1	1	1	0	0
MG	ESMERALDAS	ESMERALDAS - Geral	ESMERALDAS	Todo o município	2	0	2	2	0	0

**ANEXO I-QUADRO DE VAGAS**

UF	Município Sede Posto Coleta	Área de Trabalho	Municípios atendidos pelo Posto de Coleta (municípios de trabalho do ACM e ACS)	Composição da Área de Trabalho (locais onde o ACM e o ACS trabalharão)	Vagas ACM	Vagas ACS	Total de vagas	AC	PPP	PcD
MG	ESMERALDAS	CARACÓIS	ESMERALDAS	COMUNIDADE DE CARACÓIS E REGIÃO DO LIMITE COM RIBEIRÃO DAS NEVES E COM NOVA CONTAGEM	0	3	3	2	1	0
MG	ESMERALDAS	REGIÕES CENTRO-SUL E LESTE DE ESMERALDAS	ESMERALDAS	REGIÕES CENTRO-SUL E LESTE DO DISTRITO SEDE DE ESMERALDAS, INCLUINDO ÁREAS URBANAS E RURAIS	0	3	3	2	1	0
MG	ESPERA FELIZ	ESPERA FELIZ - Geral	ESPERA FELIZ	Todo o município	1	3	4	3	1	0
MG	ESPINOSA	ESPINOSA - Geral	ESPINOSA	Todo o município	1	4	5	3	1	1
MG	ESPÍRITO SANTO DO DOURADO	ESPÍRITO SANTO DO DOURADO - Geral	ESPÍRITO SANTO DO DOURADO	Todo o município	0	2	2	2	0	0
MG	ESTIVA	ESTIVA - Geral	ESTIVA	Todo o município	0	2	2	2	0	0
MG	ESTRELA DO INDAIÁ	ESTRELA DO INDAIÁ - Geral	ESTRELA DO INDAIÁ, SERRA DA SAUDADE	Todo o município	0	2	2	2	0	0
MG	ESTRELA DO SUL	ESTRELA DO SUL - Geral	ESTRELA DO SUL, GRUPIARA	Todo o município	0	2	2	2	0	0
MG	EUGENÓPOLIS	EUGENÓPOLIS - Geral	ANTÔNIO PRADO DE MINAS, EUGENÓPOLIS	Todo o município	0	2	2	2	0	0
MG	EXTREMA	EXTREMA - Geral	EXTREMA	Todo o município	1	5	6	4	1	1
MG	FELÍCIO DOS SANTOS	FELÍCIO DOS SANTOS - Geral	FELÍCIO DOS SANTOS, SENADOR MODESTINO GONÇALVES	Todo o município	0	2	2	2	0	0
MG	FELISBURGO	FELISBURGO - Geral	FELISBURGO	Todo o município	0	2	2	2	0	0
MG	FELIXLÂNDIA	FELIXLÂNDIA - Geral	FELIXLÂNDIA	Todo o município	0	3	3	2	1	0
MG	FERROS	FERROS - Geral	FERROS	Todo o município	0	3	3	2	1	0
MG	FERVEDOURO	FERVEDOURO - Geral	FERVEDOURO	Todo o município	0	2	2	2	0	0
MG	FLORESTAL	FLORESTAL - Geral	FLORESTAL	Todo o município	0	2	2	2	0	0
MG	FORMIGA	FORMIGA - Geral	FORMIGA, PEDRA DO INDAIÁ	Todo o município	1	9	10	7	2	1
MG	FORMOSO	FORMOSO - Geral	FORMOSO	Todo o município	0	2	2	2	0	0
MG	FRANCISCO BADARÓ	FRANCISCO BADARÓ - Geral	FRANCISCO BADARÓ	Todo o município	0	2	2	2	0	0
MG	FRANCISCO DUMONT	FRANCISCO DUMONT - Geral	FRANCISCO DUMONT	Todo o município	0	2	2	2	0	0
MG	FRANCISCO SÁ	FRANCISCO SÁ - Geral	FRANCISCO SÁ	Todo o município	1	3	4	3	1	0
MG	FRANCISCÓPOLIS	FRANCISCÓPOLIS - Geral	FRANCISCÓPOLIS	Todo o município	0	2	2	2	0	0
MG	FREI GASPAS	FREI GASPAS - Geral	FREI GASPAS	Todo o município	0	2	2	2	0	0
MG	FREI INOCÊNCIO	FREI INOCÊNCIO - Geral	FREI INOCÊNCIO, MARILAC, MATHIAS LOBATO	Todo o município	0	3	3	2	1	0
MG	FRONTEIRA	FRONTEIRA - Geral	FRONTEIRA	Todo o município	0	3	3	2	1	0
MG	FRONTEIRA DOS VALES	FRONTEIRA DOS VALES - Geral	FRONTEIRA DOS VALES	Todo o município	0	1	1	1	0	0
MG	FRUTA DE LEITE	FRUTA DE LEITE - Geral	FRUTA DE LEITE	Todo o município	0	2	2	2	0	0
MG	FRUTAL	FRUTAL - Geral	FRUTAL	Todo o município	1	7	8	5	2	1
MG	GALILÉIA	GALILÉIA - Geral	GALILÉIA, SÃO GERALDO DO BAIXIO	Todo o município	0	2	2	2	0	0
MG	GAMELEIRAS	GAMELEIRAS - Geral	GAMELEIRAS	Todo o município	0	2	2	2	0	0
MG	GONZAGA	GONZAGA - Geral	GONZAGA, SANTA EFIGÊNIA DE MINAS	Todo o município	0	2	2	2	0	0
MG	GOUVEIA	GOUVEIA - Geral	GOUVEIA	Todo o município	0	2	2	2	0	0
MG	GOVERNADOR VALADARES	GOVERNADOR VALADARES - Geral	GOVERNADOR VALADARES	Todo o município	3	33	36	27	7	2
MG	GRÃO MOGOL	GRÃO MOGOL - Geral	GRÃO MOGOL	Todo o município	0	2	2	2	0	0
MG	GUANHÃES	GUANHÃES - Geral	GUANHÃES, SENHORA DO PORTO	Todo o município	1	5	6	4	1	1
MG	GUAPÉ	GUAPÉ - Geral	GUAPÉ	Todo o município	0	2	2	2	0	0
MG	GUARACIABA	GUARACIABA - Geral	GUARACIABA	Todo o município	0	2	2	2	0	0
MG	GUARACIAMA	GUARACIAMA - Geral	GUARACIAMA	Todo o município	0	2	2	2	0	0
MG	GUARANÉSIA	GUARANÉSIA - Geral	GUARANÉSIA	Todo o município	0	3	3	2	1	0
MG	GUARANI	GUARANI - Geral	GUARANI	Todo o município	0	2	2	2	0	0
MG	GUARDA-MOR	GUARDA-MOR - Geral	GUARDA-MOR	Todo o município	0	2	2	2	0	0

**ANEXO I-QUADRO DE VAGAS**

UF	Município Sede Posto Coleta	Área de Trabalho	Municípios atendidos pelo Posto de Coleta (municípios de trabalho do ACM e ACS)	Composição da Área de Trabalho (locais onde o ACM e o ACS trabalharão)	Vagas ACM	Vagas ACS	Total de vagas	AC	PPP	PcD
MG	GUAXUPÉ	GUAXUPÉ - Geral	GUAXUPÉ	Todo o município	1	6	7	5	1	1
MG	GUIDOVAL	GUIDOVAL - Geral	GUIDOVAL	Todo o município	0	2	2	2	0	0
MG	GUIMARÂNIA	GUIMARÂNIA - Geral	CRUZEIRO DA FORTALEZA, GUIMARÂNIA	Todo o município	0	2	2	2	0	0
MG	GUIRICEMA	GUIRICEMA - Geral	GUIRICEMA, SÃO SEBASTIÃO DA VARGEM ALEGRE	Todo o município	0	2	2	2	0	0
MG	GURINHATÁ	GURINHATÁ - Geral	GURINHATÁ	Todo o município	0	1	1	1	0	0
MG	HELIODORA	HELIODORA - Geral	HELIODORA	Todo o município	0	2	2	2	0	0
MG	IAPU	IAPU - Geral	BUGRE, IAPU	Todo o município	0	3	3	2	1	0
MG	IBERTIOGA	IBERTIOGA - Geral	IBERTIOGA, SANTANA DO GARAMBÉU, SANTA RITA DE IBITIPOCA	Todo o município	0	2	2	2	0	0
MG	IBIÁ	IBIÁ - Geral	IBIÁ, PRATINHA	Todo o município	1	4	5	3	1	1
MG	IBIAÍ	IBIAÍ - Geral	IBIAÍ	Todo o município	0	2	2	2	0	0
MG	IBIRACATU	IBIRACATU - Geral	IBIRACATU	Todo o município	0	2	2	2	0	0
MG	IBIRACI	IBIRACI - Geral	IBIRACI	Todo o município	0	2	2	2	0	0
MG	IBIRITÉ	VILA IDEAL	IBIRITÉ	AGLOMERADO VILA IDEAL	0	1	1	1	0	0
MG	IBIRITÉ	IBIRITÉ - Geral	IBIRITÉ	Todo o município	1	18	19	14	4	1
MG	ICARAÍ DE MINAS	ICARAÍ DE MINAS - Geral	ICARAÍ DE MINAS	Todo o município	0	2	2	2	0	0
MG	IGARAPÉ	IGARAPÉ - Geral	IGARAPÉ	Todo o município	1	5	6	4	1	1
MG	IGARATINGA	IGARATINGA - Geral	IGARATINGA	Todo o município	0	2	2	2	0	0
MG	IGUATAMA	IGUATAMA - Geral	IGUATAMA	Todo o município	0	2	2	2	0	0
MG	IJACI	IJACI - Geral	IJACI	Todo o município	0	2	2	2	0	0
MG	ILICÍNEA	ILICÍNEA - Geral	ILICÍNEA	Todo o município	0	2	2	2	0	0
MG	IMBÉ DE MINAS	IMBÉ DE MINAS - Geral	IMBÉ DE MINAS	Todo o município	0	2	2	2	0	0
MG	INCONFIDENTES	INCONFIDENTES - Geral	INCONFIDENTES	Todo o município	0	2	2	2	0	0
MG	INDAIBIRA	INDAIBIRA - Geral	INDAIBIRA	Todo o município	0	2	2	2	0	0
MG	INDIANÓPOLIS	INDIANÓPOLIS - Geral	INDIANÓPOLIS	Todo o município	0	2	2	2	0	0
MG	INHAPIM	BOM JESUS DO RIO PRETO	INHAPIM	DISTRITO DE BOM JESUS DO RIO PRETO, ITAJUTIBA E NOVO HORIZONTE DE INHAPIM	0	1	1	1	0	0
MG	INHAPIM	INHAPIM - Geral	INHAPIM	Todo o município	1	4	5	3	1	1
MG	INHAÚMA	INHAÚMA - Geral	INHAÚMA	Todo o município	0	2	2	2	0	0
MG	INIMUTABA	INIMUTABA - Geral	INIMUTABA	Todo o município	0	2	2	2	0	0
MG	IPABA	IPABA - Geral	IPABA	Todo o município	0	3	3	2	1	0
MG	IPANEMA	IPANEMA - Geral	IPANEMA	Todo o município	0	3	3	2	1	0
MG	IPATINGA	IPATINGA - Geral	IPATINGA	Todo o município	1	29	30	22	6	2
MG	IPUIÚNA	IPUIÚNA - Geral	IPUIÚNA, SENADOR JOSÉ BENTO	Todo o município	0	2	2	2	0	0
MG	IRAÍ DE MINAS	IRAÍ DE MINAS - Geral	IRAÍ DE MINAS	Todo o município	0	2	2	2	0	0
MG	ITABIRA	SENHORA DO CARMO	ITABIRA	DISTRITOS DE SENHORA DO CARMO E IPOEMA	0	1	1	1	0	0
MG	ITABIRA	ITABIRA - Geral	ITABIRA, ITAMBÉ DO MATO DENTRO	Todo o município	1	12	13	9	3	1
MG	ITABIRINHA	ITABIRINHA - Geral	ITABIRINHA, NOVA BELÉM	Todo o município	0	2	2	2	0	0
MG	ITABIRITO	ITABIRITO - Geral	ITABIRITO	Todo o município	1	5	6	4	1	1
MG	ITACAMBIRA	ITACAMBIRA - Geral	ITACAMBIRA	Todo o município	0	1	1	1	0	0
MG	ITACARAMBI	ITACARAMBI - Geral	ITACARAMBI	Todo o município	0	2	2	2	0	0
MG	ITAGUARA	ITAGUARA - Geral	ITAGUARA	Todo o município	0	2	2	2	0	0
MG	ITAIPÉ	ITAIPÉ - Geral	ITAIPÉ	Todo o município	0	2	2	2	0	0
MG	ITAJUBÁ	ITAJUBÁ - Geral	ITAJUBÁ, WENCESLAU BRAZ	Todo o município	1	12	13	9	3	1
MG	ITAMARANDIBA	ITAMARANDIBA - Geral	ITAMARANDIBA	Todo o município	1	4	5	3	1	1

**ANEXO I-QUADRO DE VAGAS**

UF	Município Sede Posto Coleta	Área de Trabalho	Municípios atendidos pelo Posto de Coleta (municípios de trabalho do ACM e ACS)	Composição da Área de Trabalho (locais onde o ACM e o ACS trabalharão)	Vagas ACM	Vagas ACS	Total de vagas	AC	PPP	PcD
MG	ITAMBACURI	ITAMBACURI - Geral	CAMPANÁRIO, ITAMBACURI	Todo o município	1	4	5	3	1	1
MG	ITAMOGI	ITAMOGI - Geral	ITAMOGI	Todo o município	0	2	2	2	0	0
MG	ITAMONTE	ITAMONTE - Geral	ALAGOA, ITAMONTE	Todo o município	0	3	3	2	1	0
MG	ITANHANDU	ITANHANDU - Geral	ITANHANDU	Todo o município	1	3	4	3	1	0
MG	ITANHOMI	ITANHOMI - Geral	ITANHOMI	Todo o município	0	2	2	2	0	0
MG	ITAOBIM	ITAOBIM - Geral	ITAOBIM	Todo o município	0	3	3	2	1	0
MG	ITAPAGIPE	ITAPAGIPE - Geral	ITAPAGIPE	Todo o município	0	3	3	2	1	0
MG	ITAPECERICA	ITAPECERICA - Geral	CAMACHO, ITAPECERICA	Todo o município	1	3	4	3	1	0
MG	ITAPEVA	ITAPEVA - Geral	ITAPEVA	Todo o município	0	2	2	2	0	0
MG	ITATIAIUÇU	ITATIAIUÇU - Geral	ITATIAIUÇU	Todo o município	0	2	2	2	0	0
MG	ITAÚ DE MINAS	ITAÚ DE MINAS - Geral	ITAÚ DE MINAS	Todo o município	0	3	3	2	1	0
MG	ITAÚNA	ITAÚNA - Geral	ITAÚNA	Todo o município	1	11	12	9	2	1
MG	ITAVERAVAL	ITAVERAVAL - Geral	CATAS ALTAS DA NORUEGA, ITAVERAVAL	Todo o município	0	2	2	2	0	0
MG	ITINGA	ITINGA - Geral	ITINGA	Todo o município	0	2	2	2	0	0
MG	ITUETA	ITUETA - Geral	ITUETA	Todo o município	0	2	2	2	0	0
MG	ITUUTABA	ITUUTABA - Geral	ITUUTABA	Todo o município	1	14	15	11	3	1
MG	ITUMIRIM	ITUMIRIM - Geral	CARRANCAS, ITUMIRIM, ITUTINGA	Todo o município	0	3	3	2	1	0
MG	ITURAMA	ITURAMA - Geral	ITURAMA, UNIÃO DE MINAS	Todo o município	1	6	7	5	1	1
MG	JABOTICATUBAS	JABOTICATUBAS - Geral	JABOTICATUBAS	Todo o município	1	3	4	3	1	0
MG	JACINTO	JACINTO - Geral	JACINTO	Todo o município	0	2	2	2	0	0
MG	JACUÍ	JACUÍ - Geral	JACUÍ	Todo o município	0	2	2	2	0	0
MG	JACUTINGA	JACUTINGA - Geral	ALBERTINA, JACUTINGA	Todo o município	1	3	4	3	1	0
MG	JÁIBA	JÁIBA - Geral	JÁIBA	Todo o município	1	4	5	3	1	1
MG	JAMPRUCA	JAMPRUCA - Geral	JAMPRUCA	Todo o município	0	2	2	2	0	0
MG	JANAÚBA	JANAÚBA - Geral	JANAÚBA	Todo o município	1	7	8	5	2	1
MG	JANUÁRIA	JANUÁRIA - Geral	JANUÁRIA	Todo o município	1	8	9	6	2	1
MG	JAPONVAR	JAPONVAR - Geral	JAPONVAR	Todo o município	0	2	2	2	0	0
MG	JECEABA	JECEABA - Geral	JECEABA	Todo o município	0	2	2	2	0	0
MG	JENIPAPO DE MINAS	JENIPAPO DE MINAS - Geral	JENIPAPO DE MINAS	Todo o município	0	2	2	2	0	0
MG	JEQUERI	JEQUERI - Geral	JEQUERI	Todo o município	0	2	2	2	0	0
MG	JEQUITAIÁ	JEQUITAIÁ - Geral	JEQUITAIÁ	Todo o município	0	2	2	2	0	0
MG	JEQUITIBÁ	JEQUITIBÁ - Geral	JEQUITIBÁ	Todo o município	0	2	2	2	0	0
MG	JEQUITINHONHA	JEQUITINHONHA - Geral	JEQUITINHONHA	Todo o município	1	4	5	3	1	1
MG	JESUÂNIA	JESUÂNIA - Geral	JESUÂNIA, OLÍMPIO NORONHA	Todo o município	0	2	2	2	0	0
MG	JOÁIMA	JOÁIMA - Geral	JOÁIMA	Todo o município	0	2	2	2	0	0
MG	JOANÉSIA	JOANÉSIA - Geral	JOANÉSIA	Todo o município	0	2	2	2	0	0
MG	JOÃO MONLEVADE	JOÃO MONLEVADE - Geral	JOÃO MONLEVADE	Todo o município	1	9	10	7	2	1
MG	JOÃO PINHEIRO	JOÃO PINHEIRO - Geral	JOÃO PINHEIRO	Todo o município	1	5	6	4	1	1
MG	JOAQUIM FELÍCIO	JOAQUIM FELÍCIO - Geral	JOAQUIM FELÍCIO	Todo o município	0	1	1	1	0	0
MG	JORDÂNIA	JORDÂNIA - Geral	JORDÂNIA	Todo o município	0	2	2	2	0	0
MG	JOSÉ GONÇALVES DE MINAS	JOSÉ GONÇALVES DE MINAS - Geral	JOSÉ GONÇALVES DE MINAS	Todo o município	0	1	1	1	0	0
MG	JOSÉ RAYDAN	JOSÉ RAYDAN - Geral	JOSÉ RAYDAN	Todo o município	0	2	2	2	0	0
MG	JOSENÓPOLIS	JOSENÓPOLIS - Geral	JOSENÓPOLIS	Todo o município	0	1	1	1	0	0
MG	JUATUBA	JUATUBA - Geral	JUATUBA	Todo o município	1	3	4	3	1	0
MG	JUIZ DE FORA	JUIZ DE FORA - Geral	BELMIRO BRAGA, CHÁCARA, CORONEL PACHECO, JUIZ DE FORA, PIAU	Todo o município	5	71	76	57	15	4
MG	JURAMENTO	JURAMENTO - Geral	GLAUCILÂNDIA, JURAMENTO	Todo o município	0	2	2	2	0	0



**ANEXO I-QUADRO DE VAGAS**

UF	Município Sede Posto Coleta	Área de Trabalho	Municípios atendidos pelo Posto de Coleta (municípios de trabalho do ACM e ACS)	Composição da Área de Trabalho (locais onde o ACM e o ACS trabalharão)	Vagas ACM	Vagas ACS	Total de vagas	AC	PPP	PcD
MG	JURUAIA	JURUAIA - Geral	JURUAIA	Todo o município	0	2	2	2	0	0
MG	JUVENÍLIA	JUVENÍLIA - Geral	JUVENÍLIA	Todo o município	0	2	2	2	0	0
MG	LADAINHA	LADAINHA - Geral	LADAINHA	Todo o município	0	2	2	2	0	0
MG	LAGAMAR	LAGAMAR - Geral	LAGAMAR	Todo o município	0	2	2	2	0	0
MG	LAGOA DA PRATA	LAGOA DA PRATA - Geral	JAPARAÍBA, LAGOA DA PRATA	Todo o município	1	6	7	5	1	1
MG	LAGOA DOURADA	LAGOA DOURADA - Geral	LAGOA DOURADA	Todo o município	0	2	2	2	0	0
MG	LAGOA FORMOSA	LAGOA FORMOSA - Geral	LAGOA FORMOSA	Todo o município	0	3	3	2	1	0
MG	LAGOA GRANDE	LAGOA GRANDE - Geral	LAGOA GRANDE	Todo o município	0	2	2	2	0	0
MG	LAGOA SANTA	LAGOA SANTA - Geral	LAGOA SANTA	Todo o município	1	7	8	5	2	1
MG	LAJINHA	LAJINHA - Geral	LAJINHA	Todo o município	1	3	4	3	1	0
MG	LAMBARI	LAMBARI - Geral	LAMBARI	Todo o município	0	3	3	2	1	0
MG	LARANJAL	LARANJAL - Geral	LARANJAL	Todo o município	0	2	2	2	0	0
MG	LASSANCE	LASSANCE - Geral	LASSANCE	Todo o município	0	2	2	2	0	0
MG	LAVRAS	LAVRAS - Geral	INGAÍ, LAVRAS	Todo o município	1	13	14	10	3	1
MG	LEME DO PRADO	LEME DO PRADO - Geral	LEME DO PRADO	Todo o município	0	1	1	1	0	0
MG	LEOPOLDINA	LEOPOLDINA - Geral	ARGIRITA, LEOPOLDINA, MARIPÁ DE MINAS	Todo o município	1	8	9	6	2	1
MG	LIBERDADE	LIBERDADE - Geral	LIBERDADE	Todo o município	0	2	2	2	0	0
MG	LIMA DUARTE	LIMA DUARTE - Geral	LIMA DUARTE, OLARIA, PEDRO TEIXEIRA	Todo o município	1	3	4	3	1	0
MG	LIMEIRA DO OESTE	LIMEIRA DO OESTE - Geral	LIMEIRA DO OESTE	Todo o município	0	2	2	2	0	0
MG	LONTRA	LONTRA - Geral	LONTRA	Todo o município	0	2	2	2	0	0
MG	LUISBURGO	LUISBURGO - Geral	LUISBURGO	Todo o município	0	2	2	2	0	0
MG	LUISLÂNDIA	LUISLÂNDIA - Geral	LUISLÂNDIA	Todo o município	0	2	2	2	0	0
MG	LUMINÁRIAS	LUMINÁRIAS - Geral	LUMINÁRIAS	Todo o município	0	2	2	2	0	0
MG	LUZ	LUZ - Geral	CÓRREGO DANTA, LUZ	Todo o município	0	3	3	2	1	0
MG	MACHACALIS	MACHACALIS - Geral	MACHACALIS, UMBURATIBA	Todo o município	0	2	2	2	0	0
MG	MACHADO	MACHADO - Geral	CARVALHÓPOLIS, MACHADO	Todo o município	1	5	6	4	1	1
MG	MADRE DE DEUS DE MINAS	MADRE DE DEUS DE MINAS - Geral	MADRE DE DEUS DE MINAS	Todo o município	0	2	2	2	0	0
MG	MALACACHETA	MALACACHETA - Geral	MALACACHETA	Todo o município	0	3	3	2	1	0
MG	MAMONAS	MAMONAS - Geral	MAMONAS	Todo o município	0	2	2	2	0	0
MG	MANGA	MANGA - Geral	MANGA	Todo o município	1	3	4	3	1	0
MG	MANHUAÇU	MANHUAÇU - Geral	MANHUAÇU	Todo o município	1	11	12	9	2	1
MG	MANHUMIRIM	MANHUMIRIM - Geral	MANHUMIRIM	Todo o município	1	3	4	3	1	0
MG	MANTENA	MANTENA - Geral	MANTENA	Todo o município	1	4	5	3	1	1
MG	MAR DE ESPANHA	MAR DE ESPANHA - Geral	CHIADOR, MAR DE ESPANHA, SANTANA DO DESERTO, SENADOR CORTES	Todo o município	0	3	3	2	1	0
MG	MARAVILHAS	MARAVILHAS - Geral	MARAVILHAS	Todo o município	0	2	2	2	0	0
MG	MARIA DA FÉ	MARIA DA FÉ - Geral	MARIA DA FÉ	Todo o município	0	2	2	2	0	0
MG	MARIANA	MARIANA - Geral	MARIANA	Todo o município	1	6	7	5	1	1
MG	MÁRIO CAMPOS	MÁRIO CAMPOS - Geral	MÁRIO CAMPOS	Todo o município	0	2	2	2	0	0
MG	MARTINHO CAMPOS	MARTINHO CAMPOS - Geral	MARTINHO CAMPOS	Todo o município	0	2	2	2	0	0
MG	MARTINS SOARES	MARTINS SOARES - Geral	MARTINS SOARES	Todo o município	0	2	2	2	0	0
MG	MATA VERDE	MATA VERDE - Geral	MATA VERDE	Todo o município	0	2	2	2	0	0
MG	MATEUS LEME	MATEUS LEME - Geral	MATEUS LEME	Todo o município	1	4	5	3	1	1
MG	MATIAS BARBOSA	MATIAS BARBOSA - Geral	MATIAS BARBOSA, SIMÃO PEREIRA	Todo o município	0	3	3	2	1	0
MG	MATIAS CARDOSO	MATIAS CARDOSO - Geral	MATIAS CARDOSO	Todo o município	0	2	2	2	0	0
MG	MATIPÓ	MATIPÓ - Geral	MATIPÓ	Todo o município	1	3	4	3	1	0
MG	MATO VERDE	MATO VERDE - Geral	MATO VERDE	Todo o município	0	3	3	2	1	0

**ANEXO I-QUADRO DE VAGAS**

UF	Município Sede Posto Coleta	Área de Trabalho	Municípios atendidos pelo Posto de Coleta (municípios de trabalho do ACM e ACS)	Composição da Área de Trabalho (locais onde o ACM e o ACS trabalharão)	Vagas ACM	Vagas ACS	Total de vagas	AC	PPP	PcD
MG	MATOZINHOS	MATOZINHOS - Geral	MATOZINHOS	Todo o município	1	4	5	3	1	1
MG	MEDINA	MEDINA - Geral	MEDINA	Todo o município	0	3	3	2	1	0
MG	MENDES PIMENTEL	MENDES PIMENTEL - Geral	MENDES PIMENTEL, SÃO FÉLIX DE MINAS	Todo o município	0	2	2	2	0	0
MG	MERCÊS	MERCÊS - Geral	MERCÊS	Todo o município	0	2	2	2	0	0
MG	MESQUITA	MESQUITA - Geral	MESQUITA	Todo o município	0	2	2	2	0	0
MG	MINAS NOVAS	MINAS NOVAS - Geral	MINAS NOVAS	Todo o município	1	3	4	3	1	0
MG	MIRABELA	MIRABELA - Geral	MIRABELA	Todo o município	0	2	2	2	0	0
MG	MIRADOURO	MIRADOURO - Geral	MIRADOURO, VIEIRAS	Todo o município	0	3	3	2	1	0
MG	MIRÁI	MIRÁI - Geral	MIRÁI	Todo o município	0	2	2	2	0	0
MG	MIRAVÂNIA	MIRAVÂNIA - Geral	MIRAVÂNIA	Todo o município	0	1	1	1	0	0
MG	MOEDA	MOEDA - Geral	MOEDA	Todo o município	0	2	2	2	0	0
MG	MOEMA	MOEMA - Geral	MOEMA	Todo o município	0	2	2	2	0	0
MG	MONSENHOR PAULO	MONSENHOR PAULO - Geral	MONSENHOR PAULO	Todo o município	0	2	2	2	0	0
MG	MONTALVÂNIA	MONTALVÂNIA - Geral	MONTALVÂNIA	Todo o município	0	2	2	2	0	0
MG	MONTE ALEGRE DE MINAS	MONTE ALEGRE DE MINAS - Geral	MONTE ALEGRE DE MINAS	Todo o município	1	3	4	3	1	0
MG	MONTE AZUL	MONTE AZUL - Geral	MONTE AZUL	Todo o município	0	4	4	3	1	0
MG	MONTE BELO	MONTE BELO - Geral	MONTE BELO	Todo o município	0	2	2	2	0	0
MG	MONTE CARMELO	MONTE CARMELO - Geral	MONTE CARMELO, ROMARIA	Todo o município	1	6	7	5	1	1
MG	MONTE FORMOSO	MONTE FORMOSO - Geral	MONTE FORMOSO	Todo o município	0	1	1	1	0	0
MG	MONTE SANTO DE MINAS	MONTE SANTO DE MINAS - Geral	MONTE SANTO DE MINAS	Todo o município	0	3	3	2	1	0
MG	MONTE SIÃO	MONTE SIÃO - Geral	MONTE SIÃO	Todo o município	0	3	3	2	1	0
MG	MONTES CLAROS	MONTES CLAROS - Geral	MONTES CLAROS	Todo o município	3	44	47	35	9	3
MG	MONTEZUMA	MONTEZUMA - Geral	MONTEZUMA	Todo o município	0	2	2	2	0	0
MG	MORADA NOVA DE MINAS	MORADA NOVA DE MINAS - Geral	MORADA NOVA DE MINAS	Todo o município	0	2	2	2	0	0
MG	MORRO DO PILAR	MORRO DO PILAR - Geral	MORRO DO PILAR	Todo o município	0	1	1	1	0	0
MG	MUNHOZ	MUNHOZ - Geral	MUNHOZ	Todo o município	0	2	2	2	0	0
MG	MURIAÉ	MURIAÉ - Geral	MURIAÉ	Todo o município	1	13	14	10	3	1
MG	MUTUM	MUTUM - Geral	MUTUM	Todo o município	1	3	4	3	1	0
MG	MUZAMBINHO	MUZAMBINHO - Geral	MUZAMBINHO	Todo o município	1	3	4	3	1	0
MG	NANUQUE	NANUQUE - Geral	NANUQUE	Todo o município	1	5	6	4	1	1
MG	NAQUE	NAQUE - Geral	NAQUE	Todo o município	0	2	2	2	0	0
MG	NATALÂNDIA	NATALÂNDIA - Geral	NATALÂNDIA	Todo o município	0	1	1	1	0	0
MG	NATÉRCIA	NATÉRCIA - Geral	NATÉRCIA	Todo o município	0	2	2	2	0	0
MG	NAZARENO	NAZARENO - Geral	NAZARENO	Todo o município	0	2	2	2	0	0
MG	NEPOMUCENO	NEPOMUCENO - Geral	NEPOMUCENO	Todo o município	1	3	4	3	1	0
MG	NINHEIRA	NINHEIRA - Geral	NINHEIRA	Todo o município	0	2	2	2	0	0
MG	NOVA ERA	NOVA ERA - Geral	NOVA ERA	Todo o município	0	3	3	2	1	0
MG	NOVA LIMA	NOVA LIMA - Geral	NOVA LIMA	Todo o município	1	11	12	9	2	1
MG	NOVA MÓDICA	NOVA MÓDICA - Geral	NOVA MÓDICA, PESCADOR, SÃO JOSÉ DO DIVINO	Todo o município	0	2	2	2	0	0
MG	NOVA PONTE	NOVA PONTE - Geral	NOVA PONTE	Todo o município	0	3	3	2	1	0
MG	NOVA PORTEIRINHA	NOVA PORTEIRINHA - Geral	NOVA PORTEIRINHA	Todo o município	0	2	2	2	0	0
MG	NOVA RESENDE	NOVA RESENDE - Geral	NOVA RESENDE	Todo o município	0	3	3	2	1	0
MG	NOVA SERRANA	NOVA SERRANA - Geral	LEANDRO FERREIRA, NOVA SERRANA	Todo o município	1	11	12	9	2	1
MG	NOVA UNIÃO	NOVA UNIÃO - Geral	NOVA UNIÃO	Todo o município	0	1	1	1	0	0
MG	NOVO CRUZEIRO	NOVO CRUZEIRO - Geral	NOVO CRUZEIRO	Todo o município	1	5	6	4	1	1
MG	NOVO ORIENTE DE MINAS	NOVO ORIENTE DE MINAS - Geral	NOVO ORIENTE DE MINAS	Todo o município	0	2	2	2	0	0
MG	NOVORIZONTE	NOVORIZONTE - Geral	NOVORIZONTE	Todo o município	0	2	2	2	0	0

**ANEXO I-QUADRO DE VAGAS**

UF	Município Sede Posto Coleta	Área de Trabalho	Municípios atendidos pelo Posto de Coleta (municípios de trabalho do ACM e ACS)	Composição da Área de Trabalho (locais onde o ACM e o ACS trabalharão)	Vagas ACM	Vagas ACS	Total de vagas	AC	PPP	PcD
MG	OLHOS-D'ÁGUA	OLHOS-D'ÁGUA - Geral	OLHOS-D'ÁGUA	Todo o município	0	2	2	2	0	0
MG	OLIVEIRA	OLIVEIRA - Geral	OLIVEIRA	Todo o município	1	5	6	4	1	1
MG	ORATÓRIOS	ORATÓRIOS - Geral	ORATÓRIOS	Todo o município	0	1	1	1	0	0
MG	ORIZÂNIA	ORIZÂNIA - Geral	ORIZÂNIA	Todo o município	0	2	2	2	0	0
MG	OURO BRANCO	OURO BRANCO - Geral	OURO BRANCO	Todo o município	1	4	5	3	1	1
MG	OURO FINO	OURO FINO - Geral	OURO FINO	Todo o município	1	5	6	4	1	1
MG	OURO PRETO	OURO PRETO - Geral	OURO PRETO	Todo o município	1	9	10	7	2	1
MG	OURO VERDE DE MINAS	OURO VERDE DE MINAS - Geral	OURO VERDE DE MINAS	Todo o município	0	2	2	2	0	0
MG	PADRE CARVALHO	PADRE CARVALHO - Geral	PADRE CARVALHO	Todo o município	0	2	2	2	0	0
MG	PADRE PARAÍSO	PADRE PARAÍSO - Geral	PADRE PARAÍSO	Todo o município	0	3	3	2	1	0
MG	PAI PEDRO	PAI PEDRO - Geral	PAI PEDRO	Todo o município	0	2	2	2	0	0
MG	PAINEIRAS	PAINEIRAS - Geral	BIQUINHAS, PAINEIRAS	Todo o município	0	2	2	2	0	0
MG	PAINS	PAINS - Geral	PAINS	Todo o município	0	2	2	2	0	0
MG	PALMA	PALMA - Geral	PALMA	Todo o município	0	2	2	2	0	0
MG	PALMÓPOLIS	PALMÓPOLIS - Geral	PALMÓPOLIS	Todo o município	0	2	2	2	0	0
MG	PAPAGAIOS	PAPAGAIOS - Geral	PAPAGAIOS	Todo o município	0	2	2	2	0	0
MG	PARÁ DE MINAS	PARÁ DE MINAS - Geral	PARÁ DE MINAS	Todo o município	1	11	12	9	2	1
MG	PARACATU	PARACATU - Geral	PARACATU	Todo o município	1	10	11	8	2	1
MG	PARAGUAÇU	PARAGUAÇU - Geral	PARAGUAÇU	Todo o município	0	3	3	2	1	0
MG	PARAISÓPOLIS	PARAISÓPOLIS - Geral	CONSOLAÇÃO, GONÇALVES, PARAISÓPOLIS	Todo o município	1	3	4	3	1	0
MG	PARAOPEBA	PARAOPEBA - Geral	PARAOPEBA	Todo o município	1	3	4	3	1	0
MG	PASSA QUATRO	PASSA QUATRO - Geral	PASSA QUATRO	Todo o município	0	3	3	2	1	0
MG	PASSA TEMPO	PASSA TEMPO - Geral	PASSA TEMPO	Todo o município	0	2	2	2	0	0
MG	PASSOS	PASSOS - Geral	BOM JESUS DA PENHA, FORTALEZA DE MINAS, PASSOS	Todo o município	1	14	15	11	3	1
MG	PATIS	PATIS - Geral	PATIS	Todo o município	0	2	2	2	0	0
MG	PATOS DE MINAS	CHUMBO/PINDAÍBAS	PATOS DE MINAS	DISTRITOS DE CHUMBO E PINDAÍBAS	0	1	1	1	0	0
MG	PATOS DE MINAS	PILAR	PATOS DE MINAS	DISTRITO DE PILAR E LOCALIDADE BOASSARA	0	1	1	1	0	0
MG	PATOS DE MINAS	SANTANA DE PATOS	PATOS DE MINAS	DISTRITO DE SANTANA DE PATOS	0	1	1	1	0	0
MG	PATOS DE MINAS	PATOS DE MINAS - Geral	PATOS DE MINAS	Todo o município	2	16	18	13	4	1
MG	PATROCÍNIO	PATROCÍNIO - Geral	PATROCÍNIO	Todo o município	1	11	12	9	2	1
MG	PATROCÍNIO DO MURIAÉ	PATROCÍNIO DO MURIAÉ - Geral	PATROCÍNIO DO MURIAÉ	Todo o município	0	2	2	2	0	0
MG	PAULA CÂNDIDO	PAULA CÂNDIDO - Geral	PAULA CÂNDIDO	Todo o município	0	2	2	2	0	0
MG	PAULISTAS	PAULISTAS - Geral	PAULISTAS	Todo o município	0	1	1	1	0	0
MG	PAVÃO	PAVÃO - Geral	PAVÃO	Todo o município	0	2	2	2	0	0
MG	PEÇANHA	PEÇANHA - Geral	CANTAGALO, PEÇANHA	Todo o município	0	3	3	2	1	0
MG	PEDRA AZUL	PEDRA AZUL - Geral	PEDRA AZUL	Todo o município	1	3	4	3	1	0
MG	PEDRA BONITA	PEDRA BONITA - Geral	PEDRA BONITA	Todo o município	0	2	2	2	0	0
MG	PEDRALVA	PEDRALVA - Geral	CONCEIÇÃO DAS PEDRAS, PEDRALVA, SÃO JOSÉ DO ALEGRE	Todo o município	0	3	3	2	1	0
MG	PEDRAS DE MARIA DA CRUZ	PEDRAS DE MARIA DA CRUZ - Geral	PEDRAS DE MARIA DA CRUZ	Todo o município	0	2	2	2	0	0
MG	PEDRO LEOPOLDO	PEDRO LEOPOLDO - Geral	PEDRO LEOPOLDO	Todo o município	1	7	8	5	2	1
MG	PERDIGÃO	PERDIGÃO - Geral	PERDIGÃO	Todo o município	0	2	2	2	0	0
MG	PERDIZES	PERDIZES - Geral	PERDIZES	Todo o município	0	3	3	2	1	0
MG	PERDÕES	PERDÕES - Geral	PERDÕES, RIBEIRÃO VERMELHO	Todo o município	1	4	5	3	1	1
MG	PERIQUITO	PERIQUITO - Geral	PERIQUITO	Todo o município	0	2	2	2	0	0
MG	PIEDADE DE CARATINGA	PIEDADE DE CARATINGA - Geral	PIEDADE DE CARATINGA	Todo o município	0	2	2	2	0	0

**ANEXO I-QUADRO DE VAGAS**

UF	Município Sede Posto Coleta	Área de Trabalho	Municípios atendidos pelo Posto de Coleta (municípios de trabalho do ACM e ACS)	Composição da Área de Trabalho (locais onde o ACM e o ACS trabalharão)	Vagas ACM	Vagas ACS	Total de vagas	AC	PPP	PcD
MG	PIEDADE DO RIO GRANDE	PIEDADE DO RIO GRANDE - Geral	PIEDADE DO RIO GRANDE	Todo o município	0	2	2	2	0	0
MG	PIEDADE DOS GERAIS	PIEDADE DOS GERAIS - Geral	PIEDADE DOS GERAIS	Todo o município	0	2	2	2	0	0
MG	PIMENTA	PIMENTA - Geral	PIMENTA	Todo o município	0	2	2	2	0	0
MG	PINGO-D'ÁGUA	PINGO-D'ÁGUA - Geral	CÓRREGO NOVO, PINGO-D'ÁGUA	Todo o município	0	2	2	2	0	0
MG	PINTÓPOLIS	PINTÓPOLIS - Geral	PINTÓPOLIS	Todo o município	0	2	2	2	0	0
MG	PIRACEMA	PIRACEMA - Geral	PIRACEMA	Todo o município	0	2	2	2	0	0
MG	PIRAJUBA	PIRAJUBA - Geral	PIRAJUBA	Todo o município	0	2	2	2	0	0
MG	PIRANGA	PIRANGA - Geral	PIRANGA	Todo o município	1	3	4	3	1	0
MG	PIRANGUÇU	PIRANGUÇU - Geral	PIRANGUÇU	Todo o município	0	2	2	2	0	0
MG	PIRANGUINHO	PIRANGUINHO - Geral	PIRANGUINHO	Todo o município	0	2	2	2	0	0
MG	PIRAPETINGA	PIRAPETINGA - Geral	PIRAPETINGA	Todo o município	0	2	2	2	0	0
MG	PIRAPORA	PIRAPORA - Geral	LAGOA DOS PATOS, PIRAPORA	Todo o município	1	6	7	5	1	1
MG	PIRAÚBA	PIRAÚBA - Geral	PIRAÚBA	Todo o município	0	2	2	2	0	0
MG	PITANGUI	PITANGUI - Geral	ONÇA DE PITANGUI, PITANGUI	Todo o município	1	4	5	3	1	1
MG	PIUMHI	PIUMHI - Geral	DORESÓPOLIS, PIUMHI	Todo o município	1	5	6	4	1	1
MG	PLANURA	PLANURA - Geral	PLANURA	Todo o município	0	2	2	2	0	0
MG	POÇO FUNDO	POÇO FUNDO - Geral	POÇO FUNDO, SÃO JOÃO DA MATA	Todo o município	0	3	3	2	1	0
MG	POÇOS DE CALDAS	POÇOS DE CALDAS - Geral	POÇOS DE CALDAS	Todo o município	2	21	23	16	5	2
MG	POCRANE	POCRANE - Geral	POCRANE, TAPARUBA	Todo o município	0	2	2	2	0	0
MG	POMPÉU	POMPÉU - Geral	POMPÉU	Todo o município	1	4	5	3	1	1
MG	PONTE NOVA	PONTE NOVA - Geral	PONTE NOVA, RIO DOCE, SEM-PEIXE	Todo o município	1	7	8	5	2	1
MG	PONTO CHIQUE	PONTO CHIQUE - Geral	PONTO CHIQUE	Todo o município	0	1	1	1	0	0
MG	PONTO DOS VOLANTES	PONTO DOS VOLANTES - Geral	PONTO DOS VOLANTES	Todo o município	0	2	2	2	0	0
MG	PORTEIRINHA	PORTEIRINHA - Geral	PORTEIRINHA	Todo o município	1	4	5	3	1	1
MG	PORTO FIRME	PORTO FIRME - Geral	PORTO FIRME	Todo o município	0	2	2	2	0	0
MG	POTÉ	POTÉ - Geral	POTÉ	Todo o município	0	3	3	2	1	0
MG	POUSO ALEGRE	POUSO ALEGRE - Geral	POUSO ALEGRE	Todo o município	2	18	20	15	4	1
MG	POUSO ALTO	POUSO ALTO - Geral	POUSO ALTO, SÃO SEBASTIÃO DO RIO VERDE	Todo o município	0	2	2	2	0	0
MG	PRADOS	PRADOS - Geral	PRADOS	Todo o município	0	2	2	2	0	0
MG	PRATA	PRATA - Geral	COMENDADOR GOMES, PRATA	Todo o município	1	4	5	3	1	1
MG	PRATÁPOLIS	PRATÁPOLIS - Geral	PRATÁPOLIS	Todo o município	0	2	2	2	0	0
MG	PRESIDENTE BERNARDES	PRESIDENTE BERNARDES - Geral	PRESIDENTE BERNARDES	Todo o município	0	2	2	2	0	0
MG	PRESIDENTE OLEGÁRIO	PRESIDENTE OLEGÁRIO - Geral	PRESIDENTE OLEGÁRIO	Todo o município	0	3	3	2	1	0
MG	PRUDENTE DE MORAIS	PRUDENTE DE MORAIS - Geral	FUNILÂNDIA, PRUDENTE DE MORAIS	Todo o município	0	2	2	2	0	0
MG	RAPOSOS	RAPOSOS - Geral	RAPOSOS	Todo o município	0	3	3	2	1	0
MG	RAUL SOARES	RAUL SOARES - Geral	RAUL SOARES	Todo o município	0	3	3	2	1	0
MG	RECREIO	RECREIO - Geral	RECREIO	Todo o município	0	2	2	2	0	0
MG	REDUTO	REDUTO - Geral	REDUTO	Todo o município	0	2	2	2	0	0
MG	RESENDE COSTA	RESENDE COSTA - Geral	RESENDE COSTA	Todo o município	0	2	2	2	0	0
MG	RESPLENDOR	RESPLENDOR - Geral	RESPLENDOR	Todo o município	0	3	3	2	1	0
MG	RESSAQUINHA	RESSAQUINHA - Geral	RESSAQUINHA	Todo o município	0	2	2	2	0	0
MG	RIACHINHO	RIACHINHO - Geral	RIACHINHO	Todo o município	0	2	2	2	0	0
MG	RIACHO DOS MACHADOS	RIACHO DOS MACHADOS - Geral	RIACHO DOS MACHADOS	Todo o município	0	2	2	2	0	0
MG	RIBEIRÃO DAS NEVES	RIBEIRÃO DAS NEVES - Geral	RIBEIRÃO DAS NEVES	Todo o município	2	35	37	28	7	2
MG	RIO ACIMA	RIO ACIMA - Geral	RIO ACIMA	Todo o município	0	2	2	2	0	0
MG	RIO CASCA	RIO CASCA - Geral	PIEDADE DE PONTE NOVA, RIO CASCA, SANTO ANTÔNIO DO GRAMA	Todo o município	1	3	4	3	1	0

**ANEXO I-QUADRO DE VAGAS**

UF	Município Sede Posto Coleta	Área de Trabalho	Municípios atendidos pelo Posto de Coleta (municípios de trabalho do ACM e ACS)	Composição da Área de Trabalho (locais onde o ACM e o ACS trabalharão)	Vagas ACM	Vagas ACS	Total de vagas	AC	PPP	PcD
MG	RIO DO PRADO	RIO DO PRADO - Geral	RIO DO PRADO	Todo o município	0	2	2	2	0	0
MG	RIO ESPERA	RIO ESPERA - Geral	LAMIM, RIO ESPERA	Todo o município	0	2	2	2	0	0
MG	RIO MANSO	RIO MANSO - Geral	RIO MANSO	Todo o município	0	2	2	2	0	0
MG	RIO NOVO	RIO NOVO - Geral	GOIANÁ, RIO NOVO	Todo o município	0	2	2	2	0	0
MG	RIO PARANAÍBA	RIO PARANAÍBA - Geral	ARAPUÁ, RIO PARANAÍBA	Todo o município	0	3	3	2	1	0
MG	RIO PARDO DE MINAS	RIO PARDO DE MINAS - Geral	RIO PARDO DE MINAS	Todo o município	1	4	5	3	1	1
MG	RIO PIRACICABA	RIO PIRACICABA - Geral	RIO PIRACICABA	Todo o município	0	2	2	2	0	0
MG	RIO POMBA	RIO POMBA - Geral	RIO POMBA, SILVEIRÂNIA, TABULEIRO	Todo o município	1	4	5	3	1	1
MG	RIO PRETO	RIO PRETO - Geral	RIO PRETO, SANTA BÁRBARA DO MONTE VERDE	Todo o município	0	2	2	2	0	0
MG	RIO VERMELHO	RIO VERMELHO - Geral	RIO VERMELHO	Todo o município	0	2	2	2	0	0
MG	RITÁPOLIS	RITÁPOLIS - Geral	RITÁPOLIS	Todo o município	0	2	2	2	0	0
MG	RODEIRO	RODEIRO - Geral	RODEIRO	Todo o município	0	2	2	2	0	0
MG	ROSÁRIO DA LIMEIRA	ROSÁRIO DA LIMEIRA - Geral	ROSÁRIO DA LIMEIRA	Todo o município	0	2	2	2	0	0
MG	RUBELITA	RUBELITA - Geral	RUBELITA	Todo o município	0	2	2	2	0	0
MG	RUBIM	RUBIM - Geral	RUBIM	Todo o município	0	2	2	2	0	0
MG	SABARÁ	RAVENA	SABARÁ	RAVENA ZONA URBANA E RURAL	0	1	1	1	0	0
MG	SABARÁ	SABARÁ - Geral	SABARÁ	Todo o município	1	15	16	12	3	1
MG	SABINÓPOLIS	SABINÓPOLIS - Geral	MATERLÂNDIA, SABINÓPOLIS	Todo o município	0	3	3	2	1	0
MG	SACRAMENTO	SACRAMENTO - Geral	SACRAMENTO	Todo o município	1	3	4	3	1	0
MG	SALINAS	SALINAS - Geral	SALINAS	Todo o município	1	5	6	4	1	1
MG	SALTO DA DIVISA	SALTO DA DIVISA - Geral	SALTO DA DIVISA	Todo o município	0	2	2	2	0	0
MG	SANTA BÁRBARA	SANTA BÁRBARA - Geral	SANTA BÁRBARA	Todo o município	1	3	4	3	1	0
MG	SANTA BÁRBARA DO LESTE	SANTA BÁRBARA DO LESTE - Geral	SANTA BÁRBARA DO LESTE	Todo o município	0	2	2	2	0	0
MG	SANTA BÁRBARA DO TUGÚRIO	SANTA BÁRBARA DO TUGÚRIO - Geral	PAIVA, SANTA BÁRBARA DO TUGÚRIO	Todo o município	0	2	2	2	0	0
MG	SANTA CRUZ DE MINAS	SANTA CRUZ DE MINAS - Geral	SANTA CRUZ DE MINAS	Todo o município	0	2	2	2	0	0
MG	SANTA CRUZ DO ESCALVADO	SANTA CRUZ DO ESCALVADO - Geral	SANTA CRUZ DO ESCALVADO	Todo o município	0	2	2	2	0	0
MG	SANTA FÉ DE MINAS	SANTA FÉ DE MINAS - Geral	SANTA FÉ DE MINAS	Todo o município	0	1	1	1	0	0
MG	SANTA HELENA DE MINAS	SANTA HELENA DE MINAS - Geral	SANTA HELENA DE MINAS	Todo o município	0	2	2	2	0	0
MG	SANTA JULIANA	SANTA JULIANA - Geral	PEDRINÓPOLIS, SANTA JULIANA	Todo o município	0	3	3	2	1	0
MG	SANTA LUZIA	SANTA LUZIA - Geral	SANTA LUZIA, TAQUARAÇU DE MINAS	Todo o município	2	25	27	20	5	2
MG	SANTA MARGARIDA	SANTA MARGARIDA - Geral	SANTA MARGARIDA	Todo o município	0	3	3	2	1	0
MG	SANTA MARIA DE ITABIRA	SANTA MARIA DE ITABIRA - Geral	SANTA MARIA DE ITABIRA	Todo o município	0	2	2	2	0	0
MG	SANTA MARIA DO SALTO	SANTA MARIA DO SALTO - Geral	SANTA MARIA DO SALTO	Todo o município	0	2	2	2	0	0
MG	SANTA MARIA DO SUAÇUÍ	SANTA MARIA DO SUAÇUÍ - Geral	SANTA MARIA DO SUAÇUÍ	Todo o município	0	2	2	2	0	0
MG	SANTA RITA DE CALDAS	SANTA RITA DE CALDAS - Geral	SANTA RITA DE CALDAS	Todo o município	0	2	2	2	0	0
MG	SANTA RITA DE JACUTINGA	SANTA RITA DE JACUTINGA - Geral	SANTA RITA DE JACUTINGA	Todo o município	0	2	2	2	0	0
MG	SANTA RITA DE MINAS	SANTA RITA DE MINAS - Geral	SANTA RITA DE MINAS	Todo o município	0	2	2	2	0	0
MG	SANTA RITA DO ITUETO	SANTA RITA DO ITUETO - Geral	SANTA RITA DO ITUETO	Todo o município	0	2	2	2	0	0
MG	SANTA RITA DO SAPUCAÍ	SANTA RITA DO SAPUCAÍ - Geral	SANTA RITA DO SAPUCAÍ	Todo o município	1	5	6	4	1	1
MG	SANTA VITÓRIA	SANTA VITÓRIA - Geral	SANTA VITÓRIA	Todo o município	1	3	4	3	1	0
MG	SANTANA DA VARGEM	SANTANA DA VARGEM - Geral	SANTANA DA VARGEM	Todo o município	0	2	2	2	0	0
MG	SANTANA DE PIRAPAMA	SANTANA DE PIRAPAMA - Geral	SANTANA DE PIRAPAMA	Todo o município	0	2	2	2	0	0
MG	SANTANA DO JACARÉ	SANTANA DO JACARÉ - Geral	SANTANA DO JACARÉ	Todo o município	0	2	2	2	0	0
MG	SANTANA DO MANHUAÇU	SANTANA DO MANHUAÇU - Geral	SANTANA DO MANHUAÇU	Todo o município	0	2	2	2	0	0
MG	SANTANA DO PARAÍSO	SANTANA DO PARAÍSO - Geral	SANTANA DO PARAÍSO	Todo o município	1	4	5	3	1	1
MG	SANTANA DO RIACHO	SANTANA DO RIACHO - Geral	SANTANA DO RIACHO	Todo o município	0	1	1	1	0	0

**ANEXO I-QUADRO DE VAGAS**

UF	Município Sede Posto Coleta	Área de Trabalho	Municípios atendidos pelo Posto de Coleta (municípios de trabalho do ACM e ACS)	Composição da Área de Trabalho (locais onde o ACM e o ACS trabalharão)	Vagas ACM	Vagas ACS	Total de vagas	AC	PPP	PcD
MG	SANTO ANTÔNIO DO AMPARO	SANTO ANTÔNIO DO AMPARO - Geral	SANTO ANTÔNIO DO AMPARO	Todo o município	0	3	3	2	1	0
MG	SANTO ANTÔNIO DO JACINTO	SANTO ANTÔNIO DO JACINTO - Geral	SANTO ANTÔNIO DO JACINTO	Todo o município	0	2	2	2	0	0
MG	SANTO ANTÔNIO DO MONTE	SANTO ANTÔNIO DO MONTE - Geral	SANTO ANTÔNIO DO MONTE	Todo o município	1	3	4	3	1	0
MG	SANTO ANTÔNIO DO RETIRO	SANTO ANTÔNIO DO RETIRO - Geral	SANTO ANTÔNIO DO RETIRO	Todo o município	0	2	2	2	0	0
MG	SANTOS DUMONT	SANTOS DUMONT - Geral	ARACITABA, EWBANK DA CÂMARA, OLIVEIRA FORTES, SANTOS DUMONT	Todo o município	1	7	8	5	2	1
MG	SÃO BENTO ABADE	SÃO BENTO ABADE - Geral	SÃO BENTO ABADE	Todo o município	0	1	1	1	0	0
MG	SÃO DOMINGOS DAS DORES	SÃO DOMINGOS DAS DORES - Geral	SÃO DOMINGOS DAS DORES	Todo o município	0	1	1	1	0	0
MG	SÃO DOMINGOS DO PRATA	SÃO DOMINGOS DO PRATA - Geral	SÃO DOMINGOS DO PRATA	Todo o município	0	3	3	2	1	0
MG	SÃO FRANCISCO	SÃO FRANCISCO - Geral	SÃO FRANCISCO	Todo o município	1	5	6	4	1	1
MG	SÃO FRANCISCO DE PAULA	SÃO FRANCISCO DE PAULA - Geral	SÃO FRANCISCO DE PAULA	Todo o município	0	2	2	2	0	0
MG	SÃO FRANCISCO DE SALES	SÃO FRANCISCO DE SALES - Geral	SÃO FRANCISCO DE SALES	Todo o município	0	2	2	2	0	0
MG	SÃO FRANCISCO DO GLÓRIA	SÃO FRANCISCO DO GLÓRIA - Geral	SÃO FRANCISCO DO GLÓRIA	Todo o município	0	2	2	2	0	0
MG	SÃO GERALDO	SÃO GERALDO - Geral	SÃO GERALDO	Todo o município	0	2	2	2	0	0
MG	SÃO GONÇALO DO ABAETÉ	SÃO GONÇALO DO ABAETÉ - Geral	SÃO GONÇALO DO ABAETÉ	Todo o município	0	2	2	2	0	0
MG	SÃO GONÇALO DO PARÁ	SÃO GONÇALO DO PARÁ - Geral	SÃO GONÇALO DO PARÁ	Todo o município	0	2	2	2	0	0
MG	SÃO GONÇALO DO RIO ABAIXO	SÃO GONÇALO DO RIO ABAIXO - Geral	SÃO GONÇALO DO RIO ABAIXO	Todo o município	0	2	2	2	0	0
MG	SÃO GONÇALO DO SAPUCAÍ	SÃO GONÇALO DO SAPUCAÍ - Geral	CORDISLÂNDIA, SÃO GONÇALO DO SAPUCAÍ	Todo o município	1	3	4	3	1	0
MG	SÃO GOTARDO	SÃO GOTARDO - Geral	SÃO GOTARDO	Todo o município	1	5	6	4	1	1
MG	SÃO JOÃO BATISTA DO GLÓRIA	SÃO JOÃO BATISTA DO GLÓRIA - Geral	SÃO JOÃO BATISTA DO GLÓRIA	Todo o município	0	2	2	2	0	0
MG	SÃO JOÃO DA LAGOA	SÃO JOÃO DA LAGOA - Geral	SÃO JOÃO DA LAGOA	Todo o município	0	2	2	2	0	0
MG	SÃO JOÃO DA PONTE	SÃO JOÃO DA PONTE - Geral	SÃO JOÃO DA PONTE	Todo o município	1	3	4	3	1	0
MG	SÃO JOÃO DAS MISSÕES	SÃO JOÃO DAS MISSÕES - Geral	SÃO JOÃO DAS MISSÕES	Todo o município	0	2	2	2	0	0
MG	SÃO JOÃO DEL REI	SÃO JOÃO DEL REI - Geral	CONCEIÇÃO DA BARRA DE MINAS, CORONEL XAVIER CHAVES, SÃO JOÃO DEL REI	Todo o município	1	12	13	9	3	1
MG	SÃO JOÃO DO MANHUAÇU	SÃO JOÃO DO MANHUAÇU - Geral	SÃO JOÃO DO MANHUAÇU	Todo o município	0	2	2	2	0	0
MG	SÃO JOÃO DO MANTENINHA	SÃO JOÃO DO MANTENINHA - Geral	SÃO JOÃO DO MANTENINHA	Todo o município	0	2	2	2	0	0
MG	SÃO JOÃO DO ORIENTE	SÃO JOÃO DO ORIENTE - Geral	SÃO JOÃO DO ORIENTE	Todo o município	0	2	2	2	0	0
MG	SÃO JOÃO DO PARAÍSO	SÃO JOÃO DO PARAÍSO - Geral	SÃO JOÃO DO PARAÍSO	Todo o município	0	3	3	2	1	0
MG	SÃO JOÃO EVANGELISTA	SÃO JOÃO EVANGELISTA - Geral	SÃO JOÃO EVANGELISTA	Todo o município	1	3	4	3	1	0
MG	SÃO JOÃO NEPOMUCENO	SÃO JOÃO NEPOMUCENO - Geral	ROCHEDO DE MINAS, SÃO JOÃO NEPOMUCENO	Todo o município	1	4	5	3	1	1
MG	SÃO JOAQUIM DE BICAS	SÃO JOAQUIM DE BICAS - Geral	SÃO JOAQUIM DE BICAS	Todo o município	1	3	4	3	1	0
MG	SÃO JOSÉ DA BARRA	SÃO JOSÉ DA BARRA - Geral	SÃO JOSÉ DA BARRA	Todo o município	0	2	2	2	0	0
MG	SÃO JOSÉ DA LAPA	SÃO JOSÉ DA LAPA - Geral	SÃO JOSÉ DA LAPA	Todo o município	0	3	3	2	1	0
MG	SÃO JOSÉ DA VARGINHA	SÃO JOSÉ DA VARGINHA - Geral	PEQUI, SÃO JOSÉ DA VARGINHA	Todo o município	0	2	2	2	0	0
MG	SÃO JOSÉ DO GOIABAL	SÃO JOSÉ DO GOIABAL - Geral	SÃO JOSÉ DO GOIABAL	Todo o município	0	2	2	2	0	0
MG	SÃO JOSÉ DO JACURI	SÃO JOSÉ DO JACURI - Geral	SÃO JOSÉ DO JACURI	Todo o município	0	2	2	2	0	0
MG	SÃO LOURENÇO	SÃO LOURENÇO - Geral	DOM VIÇOSO, SÃO LOURENÇO	Todo o município	1	6	7	5	1	1
MG	SÃO MIGUEL DO ANTA	SÃO MIGUEL DO ANTA - Geral	SÃO MIGUEL DO ANTA	Todo o município	0	2	2	2	0	0
MG	SÃO PEDRO DA UNIÃO	SÃO PEDRO DA UNIÃO - Geral	SÃO PEDRO DA UNIÃO	Todo o município	0	2	2	2	0	0
MG	SÃO PEDRO DO SUAÇUÍ	SÃO PEDRO DO SUAÇUÍ - Geral	SÃO PEDRO DO SUAÇUÍ	Todo o município	0	2	2	2	0	0
MG	SÃO PEDRO DOS FERROS	SÃO PEDRO DOS FERROS - Geral	SÃO PEDRO DOS FERROS	Todo o município	0	2	2	2	0	0
MG	SÃO ROMÃO	SÃO ROMÃO - Geral	SÃO ROMÃO	Todo o município	0	2	2	2	0	0

**ANEXO I-QUADRO DE VAGAS**

UF	Município Sede Posto Coleta	Área de Trabalho	Municípios atendidos pelo Posto de Coleta (municípios de trabalho do ACM e ACS)	Composição da Área de Trabalho (locais onde o ACM e o ACS trabalharão)	Vagas ACM	Vagas ACS	Total de vagas	AC	PPP	PcD
MG	SÃO ROQUE DE MINAS	SÃO ROQUE DE MINAS - Geral	SÃO ROQUE DE MINAS, VARGEM BONITA	Todo o município	0	2	2	2	0	0
MG	SÃO SEBASTIÃO DA BELA VISTA	SÃO SEBASTIÃO DA BELA VISTA - Geral	SÃO SEBASTIÃO DA BELA VISTA	Todo o município	0	2	2	2	0	0
MG	SÃO SEBASTIÃO DO ANTA	SÃO SEBASTIÃO DO ANTA - Geral	SÃO SEBASTIÃO DO ANTA	Todo o município	0	2	2	2	0	0
MG	SÃO SEBASTIÃO DO MARANHÃO	SÃO SEBASTIÃO DO MARANHÃO - Geral	SÃO SEBASTIÃO DO MARANHÃO	Todo o município	0	2	2	2	0	0
MG	SÃO SEBASTIÃO DO OESTE	SÃO SEBASTIÃO DO OESTE - Geral	SÃO SEBASTIÃO DO OESTE	Todo o município	0	2	2	2	0	0
MG	SÃO SEBASTIÃO DO PARAÍSO	SÃO SEBASTIÃO DO PARAÍSO - Geral	SÃO SEBASTIÃO DO PARAÍSO	Todo o município	1	8	9	6	2	1
MG	SÃO SEBASTIÃO DO RIO PRETO	SÃO SEBASTIÃO DO RIO PRETO - Geral	PASSABÉM, SANTO ANTÔNIO DO RIO ABAIXO, SÃO SEBASTIÃO DO RIO PRETO	Todo o município	0	2	2	2	0	0
MG	SÃO TIAGO	SÃO TIAGO - Geral	SÃO TIAGO	Todo o município	0	2	2	2	0	0
MG	SÃO TOMÁS DE AQUINO	SÃO TOMÁS DE AQUINO - Geral	SÃO TOMÁS DE AQUINO	Todo o município	0	2	2	2	0	0
MG	SÃO TOMÉ DAS LETRAS	SÃO TOMÉ DAS LETRAS - Geral	SÃO TOMÉ DAS LETRAS	Todo o município	0	2	2	2	0	0
MG	SÃO VICENTE DE MINAS	SÃO VICENTE DE MINAS - Geral	MINDURI, SÃO VICENTE DE MINAS	Todo o município	0	2	2	2	0	0
MG	SAPUCAÍ-MIRIM	SAPUCAÍ-MIRIM - Geral	SAPUCAÍ-MIRIM	Todo o município	0	2	2	2	0	0
MG	SARDOÁ	SARDOÁ - Geral	SÃO GERALDO DA PIEDADE, SARDOÁ	Todo o município	0	2	2	2	0	0
MG	SARZEDO	SARZEDO - Geral	SARZEDO	Todo o município	1	3	4	3	1	0
MG	SENADOR AMARAL	SENADOR AMARAL - Geral	SENADOR AMARAL	Todo o município	0	2	2	2	0	0
MG	SENADOR FIRMINO	SENADOR FIRMINO - Geral	DORES DO TURVO, SENADOR FIRMINO	Todo o município	0	2	2	2	0	0
MG	SENHORA DE OLIVEIRA	SENHORA DE OLIVEIRA - Geral	SENHORA DE OLIVEIRA	Todo o município	0	2	2	2	0	0
MG	SENHORA DOS REMÉDIOS	SENHORA DOS REMÉDIOS - Geral	SENHORA DOS REMÉDIOS	Todo o município	0	2	2	2	0	0
MG	SERICITA	SERICITA - Geral	SERICITA	Todo o município	0	2	2	2	0	0
MG	SERRA AZUL DE MINAS	SERRA AZUL DE MINAS - Geral	SERRA AZUL DE MINAS	Todo o município	0	1	1	1	0	0
MG	SERRA DO SALITRE	SERRA DO SALITRE - Geral	SERRA DO SALITRE	Todo o município	0	2	2	2	0	0
MG	SERRA DOS AIMORÉS	SERRA DOS AIMORÉS - Geral	SERRA DOS AIMORÉS	Todo o município	0	2	2	2	0	0
MG	SERRANIA	SERRANIA - Geral	SERRANIA	Todo o município	0	2	2	2	0	0
MG	SERRANÓPOLIS DE MINAS	SERRANÓPOLIS DE MINAS - Geral	SERRANÓPOLIS DE MINAS	Todo o município	0	1	1	1	0	0
MG	SERRO	SERRO - Geral	ALVORADA DE MINAS, PRESIDENTE KUBITSCHEK, SANTO ANTÔNIO DO ITAMBÉ, SERRO	Todo o município	1	4	5	3	1	1
MG	SETE LAGOAS	BARREIRO	SETE LAGOAS	DISTRITO DE BARREIRO	0	1	1	1	0	0
MG	SETE LAGOAS	SILVA XAVIER	SETE LAGOAS	DISTRITO DE SILVA XAVIER	0	1	1	1	0	0
MG	SETE LAGOAS	SETE LAGOAS - Geral	SETE LAGOAS	Todo o município	2	25	27	20	5	2
MG	SETUBINHA	SETUBINHA - Geral	SETUBINHA	Todo o município	0	2	2	2	0	0
MG	SILVIANÓPOLIS	SILVIANÓPOLIS - Geral	SILVIANÓPOLIS	Todo o município	0	2	2	2	0	0
MG	SIMONÉSIA	SIMONÉSIA - Geral	SIMONÉSIA	Todo o município	0	3	3	2	1	0
MG	SOBRÁLIA	SOBRÁLIA - Geral	FERNANDES TOURINHO, SOBRÁLIA	Todo o município	0	2	2	2	0	0
MG	SOLEDADE DE MINAS	SOLEDADE DE MINAS - Geral	SOLEDADE DE MINAS	Todo o município	0	2	2	2	0	0
MG	TAIOBEIRAS	TAIOBEIRAS - Geral	TAIOBEIRAS	Todo o município	1	4	5	3	1	1
MG	TAPIRA	TAPIRA - Geral	TAPIRA	Todo o município	0	2	2	2	0	0
MG	TARUMIRIM	TARUMIRIM - Geral	ALVARENGA, TARUMIRIM	Todo o município	1	3	4	3	1	0
MG	TEIXEIRAS	TEIXEIRAS - Geral	PEDRA DO ANTA, TEIXEIRAS	Todo o município	0	3	3	2	1	0
MG	TEÓFILO OTONI	TEÓFILO OTONI - Geral	TEÓFILO OTONI	Todo o município	2	16	18	13	4	1
MG	TIMÓTEO	TIMÓTEO - Geral	JAGUARAÇU, MARLIÉRIA, TIMÓTEO	Todo o município	1	11	12	9	2	1
MG	TIRADENTES	TIRADENTES - Geral	TIRADENTES	Todo o município	0	2	2	2	0	0
MG	TIROS	TIROS - Geral	MATUTINA, TIROS	Todo o município	0	2	2	2	0	0
MG	TOCANTINS	TOCANTINS - Geral	TOCANTINS	Todo o município	0	3	3	2	1	0
MG	TOLEDO	TOLEDO - Geral	TOLEDO	Todo o município	0	2	2	2	0	0

**ANEXO I-QUADRO DE VAGAS**

UF	Município Sede Posto Coleta	Área de Trabalho	Municípios atendidos pelo Posto de Coleta (municípios de trabalho do ACM e ACS)	Composição da Área de Trabalho (locais onde o ACM e o ACS trabalharão)	Vagas ACM	Vagas ACS	Total de vagas	AC	PPP	PcD
MG	TOMBOS	TOMBOS - Geral	PEDRA DOURADA, TOMBOS	Todo o município	0	2	2	2	0	0
MG	TRÊS CORAÇÕES	TRÊS CORAÇÕES - Geral	TRÊS CORAÇÕES	Todo o município	1	8	9	6	2	1
MG	TRÊS MARIAS	TRÊS MARIAS - Geral	TRÊS MARIAS	Todo o município	1	4	5	3	1	1
MG	TRÊS PONTAS	TRÊS PONTAS - Geral	TRÊS PONTAS	Todo o município	1	6	7	5	1	1
MG	TUMIRITINGA	TUMIRITINGA - Geral	TUMIRITINGA	Todo o município	0	2	2	2	0	0
MG	TUPACIGUARA	TUPACIGUARA - Geral	TUPACIGUARA	Todo o município	1	4	5	3	1	1
MG	TURMALINA	TURMALINA - Geral	TURMALINA	Todo o município	0	3	3	2	1	0
MG	TURVOLÂNDIA	TURVOLÂNDIA - Geral	TURVOLÂNDIA	Todo o município	0	2	2	2	0	0
MG	UBÁ	UBÁ - Geral	DIVINÉSIA, UBÁ	Todo o município	1	14	15	11	3	1
MG	UBAÍ	UBAÍ - Geral	UBAÍ	Todo o município	0	2	2	2	0	0
MG	UBAPORANGA	UBAPORANGA - Geral	UBAPORANGA	Todo o município	0	2	2	2	0	0
MG	UBERABA	UBERABA - Geral	UBERABA	Todo o município	3	40	43	31	9	3
MG	UBERLÂNDIA	UBERLÂNDIA - Geral	UBERLÂNDIA	Todo o município	4	80	84	54	25	5
MG	UNAÍ	UNAÍ - Geral	UNAÍ	Todo o município	1	10	11	8	2	1
MG	URUANA DE MINAS	URUANA DE MINAS - Geral	URUANA DE MINAS	Todo o município	0	1	1	1	0	0
MG	URUCÂNIA	URUCÂNIA - Geral	URUCÂNIA	Todo o município	0	2	2	2	0	0
MG	URUCUIA	URUCUIA - Geral	URUCUIA	Todo o município	0	2	2	2	0	0
MG	VARGEM ALEGRE	VARGEM ALEGRE - Geral	VARGEM ALEGRE	Todo o município	0	2	2	2	0	0
MG	VARGEM GRANDE DO RIO PARDO	VARGEM GRANDE DO RIO PARDO - Geral	VARGEM GRANDE DO RIO PARDO	Todo o município	0	1	1	1	0	0
MG	VARGINHA	VARGINHA - Geral	VARGINHA	Todo o município	1	16	17	13	3	1
MG	VARIÃO DE MINAS	VARIÃO DE MINAS - Geral	VARIÃO DE MINAS	Todo o município	0	2	2	2	0	0
MG	VÁRZEA DA PALMA	VÁRZEA DA PALMA - Geral	VÁRZEA DA PALMA	Todo o município	1	4	5	3	1	1
MG	VARZELÂNDIA	VARZELÂNDIA - Geral	VARZELÂNDIA	Todo o município	0	3	3	2	1	0
MG	VAZANTE	VAZANTE - Geral	VAZANTE	Todo o município	0	3	3	2	1	0
MG	VERDELÂNDIA	VERDELÂNDIA - Geral	VERDELÂNDIA	Todo o município	0	2	2	2	0	0
MG	VEREDINHA	VEREDINHA - Geral	VEREDINHA	Todo o município	0	2	2	2	0	0
MG	VERMELHO NOVO	VERMELHO NOVO - Geral	VERMELHO NOVO	Todo o município	0	2	2	2	0	0
MG	VESPASIANO	VESPASIANO - Geral	VESPASIANO	Todo o município	1	13	14	10	3	1
MG	VIÇOSA	VIÇOSA - Geral	CAJURI, VIÇOSA	Todo o município	1	9	10	7	2	1
MG	VIRGEM DA LAPA	VIRGEM DA LAPA - Geral	VIRGEM DA LAPA	Todo o município	0	2	2	2	0	0
MG	VIRGÍNIA	VIRGÍNIA - Geral	VIRGÍNIA	Todo o município	0	2	2	2	0	0
MG	VIRGINÓPOLIS	VIRGINÓPOLIS - Geral	VIRGINÓPOLIS	Todo o município	0	2	2	2	0	0
MG	VIRGOLÂNDIA	VIRGOLÂNDIA - Geral	NACIP RAYDAN, SÃO JOSÉ DA SAFIRA, VIRGOLÂNDIA	Todo o município	0	2	2	2	0	0
MG	VISCONDE DO RIO BRANCO	VISCONDE DO RIO BRANCO - Geral	VISCONDE DO RIO BRANCO	Todo o município	1	5	6	4	1	1
MG	VOLTA GRANDE	VOLTA GRANDE - Geral	ESTRELA DALVA, VOLTA GRANDE	Todo o município	0	2	2	2	0	0
MS	ÁGUA CLARA	ÁGUA CLARA - Geral	ÁGUA CLARA	Todo o município	1	2	3	2	1	0
MS	ALCINÓPOLIS	ALCINÓPOLIS - Geral	ALCINÓPOLIS	Todo o município	1	1	2	2	0	0
MS	AMAMBAÍ	AMAMBAÍ - Geral	AMAMBAÍ	Todo o município	1	5	6	4	1	1
MS	ANASTÁCIO	ANASTÁCIO - Geral	ANASTÁCIO	Todo o município	1	3	4	3	1	0
MS	ANAURILÂNDIA	ANAURILÂNDIA - Geral	ANAURILÂNDIA	Todo o município	1	1	2	2	0	0
MS	ANGÉLICA	ANGÉLICA - Geral	ANGÉLICA	Todo o município	1	1	2	2	0	0
MS	ANTÔNIO JOÃO	ANTÔNIO JOÃO - Geral	ANTÔNIO JOÃO	Todo o município	1	1	2	2	0	0
MS	APARECIDA DO TABOADO	APARECIDA DO TABOADO - Geral	APARECIDA DO TABOADO	Todo o município	1	3	4	3	1	0
MS	AQUIDAUANA	AQUIDAUANA - Geral	AQUIDAUANA	Todo o município	1	6	7	5	1	1
MS	ARAL MOREIRA	ARAL MOREIRA - Geral	ARAL MOREIRA	Todo o município	1	1	2	2	0	0
MS	BANDEIRANTES	BANDEIRANTES - Geral	BANDEIRANTES	Todo o município	1	1	2	2	0	0



**ANEXO I-QUADRO DE VAGAS**

UF	Município Sede Posto Coleta	Área de Trabalho	Municípios atendidos pelo Posto de Coleta (municípios de trabalho do ACM e ACS)	Composição da Área de Trabalho (locais onde o ACM e o ACS trabalharão)	Vagas ACM	Vagas ACS	Total de vagas	AC	PPP	PcD
MS	BATAGUASSU	BATAGUASSU - Geral	BATAGUASSU	Todo o município	1	2	3	2	1	0
MS	BELA VISTA	BELA VISTA - Geral	BELA VISTA	Todo o município	1	2	3	2	1	0
MS	BODOQUENA	BODOQUENA - Geral	BODOQUENA	Todo o município	1	1	2	2	0	0
MS	BONITO	BONITO - Geral	BONITO	Todo o município	1	2	3	2	1	0
MS	BRASILÂNDIA	BRASILÂNDIA - Geral	BRASILÂNDIA	Todo o município	1	1	2	2	0	0
MS	CAARAPÓ	CAARAPÓ - Geral	CAARAPÓ	Todo o município	1	3	4	3	1	0
MS	CAMAPUÃ	CAMAPUÃ - Geral	CAMAPUÃ	Todo o município	1	2	3	2	1	0
MS	CAMPO GRANDE	CAMPO GRANDE - Geral	CAMPO GRANDE	Todo o município	8	99	107	69	32	6
MS	CARACOL	CARACOL - Geral	CARACOL	Todo o município	1	1	2	2	0	0
MS	CASSILÂNDIA	CASSILÂNDIA - Geral	CASSILÂNDIA	Todo o município	1	2	3	2	1	0
MS	CHAPADÃO DO SUL	CHAPADÃO DO SUL - Geral	CHAPADÃO DO SUL	Todo o município	1	2	3	2	1	0
MS	CORGUINHO	CORGUINHO - Geral	CORGUINHO	Todo o município	1	1	2	2	0	0
MS	CORONEL SAPUCAIA	CORONEL SAPUCAIA - Geral	CORONEL SAPUCAIA	Todo o município	1	1	2	2	0	0
MS	CORUMBÁ	CORUMBÁ - Geral	CORUMBÁ	Todo o município	1	10	11	8	2	1
MS	COSTA RICA	COSTA RICA - Geral	COSTA RICA	Todo o município	1	2	3	2	1	0
MS	COXIM	COXIM - Geral	COXIM	Todo o município	1	5	6	4	1	1
MS	DEODÁPOLIS	DEODÁPOLIS - Geral	DEODÁPOLIS	Todo o município	1	1	2	2	0	0
MS	DOIS IRMÃOS DO BURITI	DOIS IRMÃOS DO BURITI - Geral	DOIS IRMÃOS DO BURITI	Todo o município	1	1	2	2	0	0
MS	DOURADINA	DOURADINA - Geral	DOURADINA	Todo o município	1	1	2	2	0	0
MS	DOURADOS	DOURADOS - Geral	DOURADOS	Todo o município	2	25	27	20	5	2
MS	ELDORADO	ELDORADO - Geral	ELDORADO	Todo o município	1	1	2	2	0	0
MS	FÁTIMA DO SUL	FÁTIMA DO SUL - Geral	FÁTIMA DO SUL, VICENTINA	Todo o município	1	4	5	3	1	1
MS	FIGUEIRÃO	FIGUEIRÃO - Geral	FIGUEIRÃO	Todo o município	1	0	1	1	0	0
MS	GLÓRIA DE DOURADOS	GLÓRIA DE DOURADOS - Geral	GLÓRIA DE DOURADOS	Todo o município	1	1	2	2	0	0
MS	IGUATEMI	IGUATEMI - Geral	IGUATEMI	Todo o município	1	2	3	2	1	0
MS	INOCÊNCIA	INOCÊNCIA - Geral	INOCÊNCIA	Todo o município	1	1	2	2	0	0
MS	ITAPORÃ	ITAPORÃ - Geral	ITAPORÃ	Todo o município	1	3	4	3	1	0
MS	ITAQUIRAÍ	ITAQUIRAÍ - Geral	ITAQUIRAÍ	Todo o município	1	2	3	2	1	0
MS	IVINHEMA	IVINHEMA - Geral	IVINHEMA	Todo o município	1	2	3	2	1	0
MS	JAPORÃ	JAPORÃ - Geral	JAPORÃ	Todo o município	1	1	2	2	0	0
MS	JARAGUARI	JARAGUARI - Geral	JARAGUARI	Todo o município	1	1	2	2	0	0
MS	JARDIM	JARDIM - Geral	GUIA LOPES DA LAGUNA, JARDIM	Todo o município	1	5	6	4	1	1
MS	JATEÍ	JATEÍ - Geral	JATEÍ	Todo o município	1	0	1	1	0	0
MS	JUTI	JUTI - Geral	JUTI	Todo o município	1	1	2	2	0	0
MS	LADÁRIO	LADÁRIO - Geral	LADÁRIO	Todo o município	1	2	3	2	1	0
MS	LAGUNA CARAPÃ	LAGUNA CARAPÃ - Geral	LAGUNA CARAPÃ	Todo o município	1	1	2	2	0	0
MS	MARACAJU	MARACAJU - Geral	MARACAJU	Todo o município	1	4	5	3	1	1
MS	MIRANDA	MIRANDA - Geral	MIRANDA	Todo o município	1	3	4	3	1	0
MS	MUNDO NOVO	MUNDO NOVO - Geral	MUNDO NOVO	Todo o município	1	2	3	2	1	0
MS	NAVIRAÍ	NAVIRAÍ - Geral	NAVIRAÍ	Todo o município	1	6	7	5	1	1
MS	NIOAQUE	NIOAQUE - Geral	NIOAQUE	Todo o município	1	1	2	2	0	0
MS	NOVA ALVORADA DO SUL	NOVA ALVORADA DO SUL - Geral	NOVA ALVORADA DO SUL	Todo o município	1	2	3	2	1	0
MS	NOVA ANDRADINA	NOVA ANDRADINA - Geral	BATAYPORÃ, NOVA ANDRADINA	Todo o município	1	8	9	6	2	1
MS	NOVO HORIZONTE DO SUL	NOVO HORIZONTE DO SUL - Geral	NOVO HORIZONTE DO SUL	Todo o município	1	0	1	1	0	0
MS	PARAÍSO DAS ÁGUAS	PARAÍSO DAS ÁGUAS - Geral	PARAÍSO DAS ÁGUAS	Todo o município	1	1	2	2	0	0
MS	PARANAÍBA	PARANAÍBA - Geral	PARANAÍBA	Todo o município	1	6	7	5	1	1
MS	PARANHOS	PARANHOS - Geral	PARANHOS	Todo o município	1	1	2	2	0	0

**ANEXO I-QUADRO DE VAGAS**

UF	Município Sede Posto Coleta	Área de Trabalho	Municípios atendidos pelo Posto de Coleta (municípios de trabalho do ACM e ACS)	Composição da Área de Trabalho (locais onde o ACM e o ACS trabalharão)	Vagas ACM	Vagas ACS	Total de vagas	AC	PPP	PcD
MS	PEDRO GOMES	PEDRO GOMES - Geral	PEDRO GOMES	Todo o município	1	1	2	2	0	0
MS	PONTA PORÃ	PONTA PORÃ - Geral	PONTA PORÃ	Todo o município	1	9	10	7	2	1
MS	PORTO MURTINHO	PORTO MURTINHO - Geral	PORTO MURTINHO	Todo o município	1	2	3	2	1	0
MS	RIBAS DO RIO PARDO	RIBAS DO RIO PARDO - Geral	RIBAS DO RIO PARDO	Todo o município	1	3	4	3	1	0
MS	RIO BRILHANTE	RIO BRILHANTE - Geral	RIO BRILHANTE	Todo o município	1	5	6	4	1	1
MS	RIO NEGRO	RIO NEGRO - Geral	RIO NEGRO	Todo o município	1	1	2	2	0	0
MS	RIO VERDE DE MATO GROSSO	RIO VERDE DE MATO GROSSO - Geral	RIO VERDE DE MATO GROSSO	Todo o município	1	2	3	2	1	0
MS	ROCHEDO	ROCHEDO - Geral	ROCHEDO	Todo o município	1	1	2	2	0	0
MS	SANTA RITA DO PARDO	SANTA RITA DO PARDO - Geral	SANTA RITA DO PARDO	Todo o município	1	1	2	2	0	0
MS	SÃO GABRIEL DO OESTE	SÃO GABRIEL DO OESTE - Geral	SÃO GABRIEL DO OESTE	Todo o município	1	4	5	3	1	1
MS	SELVÍRIA	SELVÍRIA - Geral	SELVÍRIA	Todo o município	1	1	2	2	0	0
MS	SETE QUEDAS	SETE QUEDAS - Geral	SETE QUEDAS	Todo o município	1	1	2	2	0	0
MS	SIDROLÂNDIA	SIDROLÂNDIA - Geral	SIDROLÂNDIA	Todo o município	1	7	8	5	2	1
MS	SONORA	SONORA - Geral	SONORA	Todo o município	1	2	3	2	1	0
MS	TACURU	TACURU - Geral	TACURU	Todo o município	1	1	2	2	0	0
MS	TAQUARUSSU	TAQUARUSSU - Geral	TAQUARUSSU	Todo o município	1	0	1	1	0	0
MS	TERENOS	TERENOS - Geral	TERENOS	Todo o município	1	2	3	2	1	0
MS	TRÊS LAGOAS	TRÊS LAGOAS - Geral	TRÊS LAGOAS	Todo o município	1	13	14	10	3	1
MT	ACORIZAL	ACORIZAL - Geral	ACORIZAL	Todo o município	1	1	2	2	0	0
MT	ÁGUA BOA	ÁGUA BOA - Geral	ÁGUA BOA, NOVA NAZARÉ	Todo o município	1	4	5	3	1	1
MT	ALTA FLORESTA	ALTA FLORESTA - Geral	ALTA FLORESTA	Todo o município	1	6	7	5	1	1
MT	ALTO ARAGUAIA	ALTO ARAGUAIA - Geral	ALTO ARAGUAIA	Todo o município	1	3	4	3	1	0
MT	ALTO BOA VISTA	ALTO BOA VISTA - Geral	ALTO BOA VISTA	Todo o município	1	1	2	2	0	0
MT	ALTO GARÇAS	ALTO GARÇAS - Geral	ALTO GARÇAS	Todo o município	1	1	2	2	0	0
MT	ALTO PARAGUAI	ALTO PARAGUAI - Geral	ALTO PARAGUAI	Todo o município	1	1	2	2	0	0
MT	ALTO TAQUARI	ALTO TAQUARI - Geral	ALTO TAQUARI	Todo o município	1	1	2	2	0	0
MT	APIACÁS	APIACÁS - Geral	APIACÁS	Todo o município	1	1	2	2	0	0
MT	ARAGUAIANA	ARAGUAIANA - Geral	ARAGUAIANA	Todo o município	1	0	1	1	0	0
MT	ARAGUAINHA	ARAGUAINHA - Geral	ARAGUAINHA	Todo o município	1	0	1	1	0	0
MT	ARAPUTANGA	ARAPUTANGA - Geral	ARAPUTANGA, INDIÁVAÍ, RESERVA DO CABAÇAL	Todo o município	1	2	3	2	1	0
MT	ARENÁPOLIS	ARENÁPOLIS - Geral	ARENÁPOLIS, SANTO AFONSO, NOVA MARILÂNDIA	Todo o município	1	2	3	2	1	0
MT	ARIPUANÃ	ARIPUANÃ - Geral	ARIPUANÃ	Todo o município	1	3	4	3	1	0
MT	BARÃO DE MELGAÇO	BARÃO DE MELGAÇO - Geral	BARÃO DE MELGAÇO	Todo o município	1	1	2	2	0	0
MT	BARRA DO BUGRES	BARRA DO BUGRES - Geral	BARRA DO BUGRES, PORTO ESTRELA	Todo o município	1	5	6	4	1	1
MT	BARRA DO GARÇAS	BARRA DO GARÇAS - Geral	BARRA DO GARÇAS, PONTAL DO ARAGUAIA	Todo o município	1	8	9	6	2	1
MT	BOM JESUS DO ARAGUAIA	BOM JESUS DO ARAGUAIA - Geral	BOM JESUS DO ARAGUAIA, NOVO SANTO ANTÔNIO, SERRA NOVA DOURADA	Todo o município	1	1	2	2	0	0
MT	BRASNORTE	BRASNORTE - Geral	BRASNORTE	Todo o município	1	2	3	2	1	0
MT	CÁCERES	CÁCERES - Geral	CÁCERES	Todo o município	2	10	12	9	2	1
MT	CAMPINÁPOLIS	CAMPINÁPOLIS - Geral	CAMPINÁPOLIS	Todo o município	1	1	2	2	0	0
MT	CAMPO NOVO DO PARECIS	CAMPO NOVO DO PARECIS - Geral	CAMPO NOVO DO PARECIS	Todo o município	1	3	4	3	1	0
MT	CAMPO VERDE	CAMPO VERDE - Geral	CAMPO VERDE, NOVA BRASILÂNDIA	Todo o município	1	6	7	5	1	1
MT	CAMPOS DE JÚLIO	CAMPOS DE JÚLIO - Geral	CAMPOS DE JÚLIO	Todo o município	1	1	2	2	0	0
MT	CANABRAVA DO NORTE	CANABRAVA DO NORTE - Geral	CANABRAVA DO NORTE	Todo o município	1	1	2	2	0	0
MT	CANARANA	CANARANA - Geral	CANARANA	Todo o município	1	3	4	3	1	0
MT	CARLINDA	CARLINDA - Geral	CARLINDA	Todo o município	1	1	2	2	0	0
MT	CASTANHEIRA	CASTANHEIRA - Geral	CASTANHEIRA	Todo o município	1	1	2	2	0	0

**ANEXO I-QUADRO DE VAGAS**

UF	Município Sede Posto Coleta	Área de Trabalho	Municípios atendidos pelo Posto de Coleta (municípios de trabalho do ACM e ACS)	Composição da Área de Trabalho (locais onde o ACM e o ACS trabalharão)	Vagas ACM	Vagas ACS	Total de vagas	AC	PPP	PcD
MT	CHAPADA DOS GUIMARÃES	CHAPADA DOS GUIMARÃES - Geral	CHAPADA DOS GUIMARÃES	Todo o município	1	3	4	3	1	0
MT	CLÁUDIA	CLÁUDIA - Geral	CLÁUDIA, SANTA CARMEM, UNIÃO DO SUL	Todo o município	1	3	4	3	1	0
MT	COCALINHO	COCALINHO - Geral	COCALINHO	Todo o município	1	1	2	2	0	0
MT	COLÍDER	COLÍDER - Geral	COLÍDER	Todo o município	1	4	5	3	1	1
MT	COLNIZA	COLNIZA - Geral	COLNIZA	Todo o município	1	3	4	3	1	0
MT	COMODORO	COMODORO - Geral	COMODORO	Todo o município	1	2	3	2	1	0
MT	CONFRESA	CONFRESA - Geral	CONFRESA	Todo o município	1	4	5	3	1	1
MT	COTRIGUAÇU	COTRIGUAÇU - Geral	COTRIGUAÇU	Todo o município	1	2	3	2	1	0
MT	CUIABÁ	CUIABÁ - Geral	CUIABÁ	Todo o município	5	64	69	51	14	4
MT	CURVELÂNDIA	CURVELÂNDIA - Geral	CURVELÂNDIA	Todo o município	1	1	2	2	0	0
MT	DENISE	DENISE - Geral	DENISE	Todo o município	1	1	2	2	0	0
MT	DIAMANTINO	DIAMANTINO - Geral	DIAMANTINO	Todo o município	1	2	3	2	1	0
MT	DOM AQUINO	DOM AQUINO - Geral	DOM AQUINO	Todo o município	1	1	2	2	0	0
MT	FELIZ NATAL	FELIZ NATAL - Geral	FELIZ NATAL	Todo o município	1	1	2	2	0	0
MT	GAÚCHA DO NORTE	GAÚCHA DO NORTE - Geral	GAÚCHA DO NORTE	Todo o município	1	1	2	2	0	0
MT	GENERAL CARNEIRO	GENERAL CARNEIRO - Geral	GENERAL CARNEIRO	Todo o município	1	1	2	2	0	0
MT	GUARANTÃ DO NORTE	GUARANTÃ DO NORTE - Geral	GUARANTÃ DO NORTE	Todo o município	1	3	4	3	1	0
MT	GUIRATINGA	GUIRATINGA - Geral	GUIRATINGA	Todo o município	1	2	3	2	1	0
MT	IPIRANGA DO NORTE	IPIRANGA DO NORTE - Geral	IPIRANGA DO NORTE	Todo o município	1	1	2	2	0	0
MT	ITANHANGÁ	ITANHANGÁ - Geral	ITANHANGÁ	Todo o município	1	1	2	2	0	0
MT	ITUIQUIRA	ITUIQUIRA - Geral	ITUIQUIRA	Todo o município	1	1	2	2	0	0
MT	JACIARA	JACIARA - Geral	JACIARA	Todo o município	1	3	4	3	1	0
MT	JANGADA	JANGADA - Geral	JANGADA	Todo o município	1	1	2	2	0	0
MT	JAURU	JAURU - Geral	FIGUEIRÓPOLIS D'OESTE, JAURU	Todo o município	1	1	2	2	0	0
MT	JUARA	JUARA - Geral	JUARA, NOVO HORIZONTE DO NORTE	Todo o município	1	5	6	4	1	1
MT	JUÍNA	JUÍNA - Geral	JUÍNA	Todo o município	1	5	6	4	1	1
MT	JURUENA	JURUENA - Geral	JURUENA	Todo o município	1	1	2	2	0	0
MT	JUSCIMEIRA	JUSCIMEIRA - Geral	JUSCIMEIRA	Todo o município	1	1	2	2	0	0
MT	LAMBARÍ D'OESTE	LAMBARÍ D'OESTE - Geral	LAMBARÍ D'OESTE	Todo o município	1	1	2	2	0	0
MT	LUCAS DO RIO VERDE	LUCAS DO RIO VERDE - Geral	LUCAS DO RIO VERDE	Todo o município	2	7	9	6	2	1
MT	LUCIARA	LUCIARA - Geral	LUCIARA	Todo o município	1	0	1	1	0	0
MT	MARCELÂNDIA	MARCELÂNDIA - Geral	ITAÚBA, MARCELÂNDIA	Todo o município	1	1	2	2	0	0
MT	MATUPÁ	MATUPÁ - Geral	MATUPÁ	Todo o município	1	3	4	3	1	0
MT	MIRASSOL D'OESTE	MIRASSOL D'OESTE - Geral	GLÓRIA D'OESTE, MIRASSOL D'OESTE	Todo o município	1	4	5	3	1	1
MT	NOBRES	NOBRES - Geral	NOBRES	Todo o município	1	2	3	2	1	0
MT	NORTELÂNDIA	NORTELÂNDIA - Geral	NORTELÂNDIA	Todo o município	1	2	3	2	1	0
MT	NOSSA SENHORA DO LIVRAMENTO	NOSSA SENHORA DO LIVRAMENTO - Geral	NOSSA SENHORA DO LIVRAMENTO	Todo o município	1	1	2	2	0	0
MT	NOVA BANDEIRANTES	NOVA BANDEIRANTES - Geral	NOVA BANDEIRANTES	Todo o município	1	1	2	2	0	0
MT	NOVA CANAÃ DO NORTE	NOVA CANAÃ DO NORTE - Geral	NOVA CANAÃ DO NORTE	Todo o município	1	1	2	2	0	0
MT	NOVA GUARITA	NOVA GUARITA - Geral	NOVA GUARITA	Todo o município	1	0	1	1	0	0
MT	NOVA LACERDA	NOVA LACERDA - Geral	CONQUISTA D'OESTE, NOVA LACERDA	Todo o município	1	1	2	2	0	0
MT	NOVA MARINGÁ	NOVA MARINGÁ - Geral	NOVA MARINGÁ	Todo o município	1	1	2	2	0	0
MT	NOVA MONTE VERDE	NOVA MONTE VERDE - Geral	NOVA MONTE VERDE	Todo o município	1	1	2	2	0	0
MT	NOVA MUTUM	NOVA MUTUM - Geral	NOVA MUTUM	Todo o município	2	5	7	5	1	1
MT	NOVA OLÍMPIA	NOVA OLÍMPIA - Geral	NOVA OLÍMPIA	Todo o município	1	2	3	2	1	0
MT	NOVA SANTA HELENA	NOVA SANTA HELENA - Geral	NOVA SANTA HELENA	Todo o município	1	0	1	1	0	0

**ANEXO I-QUADRO DE VAGAS**

UF	Município Sede Posto Coleta	Área de Trabalho	Municípios atendidos pelo Posto de Coleta (municípios de trabalho do ACM e ACS)	Composição da Área de Trabalho (locais onde o ACM e o ACS trabalharão)	Vagas ACM	Vagas ACS	Total de vagas	AC	PPP	PcD
MT	NOVA UBIRATÃ	NOVA UBIRATÃ - Geral	NOVA UBIRATÃ	Todo o município	1	1	2	2	0	0
MT	NOVA XAVANTINA	NOVA XAVANTINA - Geral	NOVA XAVANTINA	Todo o município	1	2	3	2	1	0
MT	NOVO MUNDO	NOVO MUNDO - Geral	NOVO MUNDO	Todo o município	1	1	2	2	0	0
MT	NOVO SÃO JOAQUIM	NOVO SÃO JOAQUIM - Geral	NOVO SÃO JOAQUIM	Todo o município	1	1	2	2	0	0
MT	PARANAÍTA	PARANAÍTA - Geral	PARANAÍTA	Todo o município	1	1	2	2	0	0
MT	PARANATINGA	PARANATINGA - Geral	PARANATINGA	Todo o município	1	2	3	2	1	0
MT	PEDRA PRETA	PEDRA PRETA - Geral	PEDRA PRETA, SÃO JOSÉ DO POVO	Todo o município	1	3	4	3	1	0
MT	PEIXOTO DE AZEVEDO	PEIXOTO DE AZEVEDO - Geral	PEIXOTO DE AZEVEDO	Todo o município	1	3	4	3	1	0
MT	PLANALTO DA SERRA	PLANALTO DA SERRA - Geral	PLANALTO DA SERRA	Todo o município	1	0	1	1	0	0
MT	POCONÉ	POCONÉ - Geral	POCONÉ	Todo o município	1	3	4	3	1	0
MT	PONTE BRANCA	PONTE BRANCA - Geral	PONTE BRANCA	Todo o município	1	0	1	1	0	0
MT	PONTES E LACERDA	PONTES E LACERDA - Geral	PONTES E LACERDA, VALE DE SÃO DOMINGOS	Todo o município	1	6	7	5	1	1
MT	PORTO ALEGRE DO NORTE	PORTO ALEGRE DO NORTE - Geral	PORTO ALEGRE DO NORTE	Todo o município	1	1	2	2	0	0
MT	PORTO DOS GAÚCHOS	PORTO DOS GAÚCHOS - Geral	PORTO DOS GAÚCHOS	Todo o município	1	1	2	2	0	0
MT	PORTO ESPERIDIÃO	PORTO ESPERIDIÃO - Geral	PORTO ESPERIDIÃO	Todo o município	1	1	2	2	0	0
MT	POXORÉU	POXORÉU - Geral	POXORÉU	Todo o município	1	2	3	2	1	0
MT	PRIMAVERA DO LESTE	PRIMAVERA DO LESTE - Geral	PRIMAVERA DO LESTE	Todo o município	1	7	8	5	2	1
MT	QUERÊNCIA	QUERÊNCIA - Geral	QUERÊNCIA	Todo o município	1	2	3	2	1	0
MT	RIBEIRÃO CASCALHEIRA	RIBEIRÃO CASCALHEIRA - Geral	RIBEIRÃO CASCALHEIRA	Todo o município	1	1	2	2	0	0
MT	RIBEIRÃOZINHO	RIBEIRÃOZINHO - Geral	RIBEIRÃOZINHO, TORIXORÉU	Todo o município	1	1	2	2	0	0
MT	RIO BRANCO	RIO BRANCO - Geral	RIO BRANCO, SALTO DO CÉU	Todo o município	1	1	2	2	0	0
MT	RONDOLÂNDIA	RONDOLÂNDIA - Geral	RONDOLÂNDIA	Todo o município	1	0	1	1	0	0
MT	RONDONÓPOLIS	RONDONÓPOLIS - Geral	RONDONÓPOLIS	Todo o município	3	26	29	21	6	2
MT	ROSÁRIO OESTE	ROSÁRIO OESTE - Geral	ROSÁRIO OESTE	Todo o município	1	2	3	2	1	0
MT	SANTA CRUZ DO XINGU	SANTA CRUZ DO XINGU - Geral	SANTA CRUZ DO XINGU	Todo o município	1	0	1	1	0	0
MT	SANTA RITA DO TRIVELATO	SANTA RITA DO TRIVELATO - Geral	SANTA RITA DO TRIVELATO	Todo o município	1	0	1	1	0	0
MT	SANTA TEREZINHA	SANTA TEREZINHA - Geral	SANTA TEREZINHA	Todo o município	1	1	2	2	0	0
MT	SANTO ANTÔNIO DO LESTE	SANTO ANTÔNIO DO LESTE - Geral	SANTO ANTÔNIO DO LESTE	Todo o município	1	0	1	1	0	0
MT	SANTO ANTÔNIO DO LEVERGER	SANTO ANTÔNIO DO LEVERGER - Geral	SANTO ANTÔNIO DO LEVERGER	Todo o município	1	3	4	3	1	0
MT	SÃO FÉLIX DO ARAGUAIA	SÃO FÉLIX DO ARAGUAIA - Geral	SÃO FÉLIX DO ARAGUAIA	Todo o município	1	2	3	2	1	0
MT	SÃO JOSÉ DO RIO CLARO	SÃO JOSÉ DO RIO CLARO - Geral	SÃO JOSÉ DO RIO CLARO	Todo o município	1	2	3	2	1	0
MT	SÃO JOSÉ DO XINGU	SÃO JOSÉ DO XINGU - Geral	SÃO JOSÉ DO XINGU	Todo o município	1	1	2	2	0	0
MT	SÃO JOSÉ DOS QUATRO MARCOS	SÃO JOSÉ DOS QUATRO MARCOS - Geral	SÃO JOSÉ DOS QUATRO MARCOS	Todo o município	1	3	4	3	1	0
MT	SÃO PEDRO DA CIPA	SÃO PEDRO DA CIPA - Geral	SÃO PEDRO DA CIPA	Todo o município	1	1	2	2	0	0
MT	SAPEZAL	SAPEZAL - Geral	SAPEZAL	Todo o município	1	3	4	3	1	0
MT	SINOP	SINOP - Geral	SINOP	Todo o município	2	15	17	13	3	1
MT	SORRISO	SORRISO - Geral	SORRISO	Todo o município	2	9	11	8	2	1
MT	TABAPORÃ	TABAPORÃ - Geral	TABAPORÃ	Todo o município	1	1	2	2	0	0
MT	TANGARÁ DA SERRA	TANGARÁ DA SERRA - Geral	TANGARÁ DA SERRA	Todo o município	2	11	13	9	3	1
MT	TAPURAH	TAPURAH - Geral	TAPURAH	Todo o município	1	1	2	2	0	0
MT	TERRA NOVA DO NORTE	TERRA NOVA DO NORTE - Geral	TERRA NOVA DO NORTE	Todo o município	1	1	2	2	0	0
MT	TESOURO	TESOURO - Geral	TESOURO	Todo o município	1	0	1	1	0	0
MT	VÁRZEA GRANDE	VÁRZEA GRANDE - Geral	VÁRZEA GRANDE	Todo o município	3	30	33	24	7	2
MT	VERA	VERA - Geral	VERA	Todo o município	1	1	2	2	0	0

**ANEXO I-QUADRO DE VAGAS**

UF	Município Sede Posto Coleta	Área de Trabalho	Municípios atendidos pelo Posto de Coleta (municípios de trabalho do ACM e ACS)	Composição da Área de Trabalho (locais onde o ACM e o ACS trabalharão)	Vagas ACM	Vagas ACS	Total de vagas	AC	PPP	PcD
MT	VILA BELA DA SANTÍSSIMA TRINDADE	VILA BELA DA SANTÍSSIMA TRINDADE - Geral	VILA BELA DA SANTÍSSIMA TRINDADE	Todo o município	1	1	2	2	0	0
MT	VILA RICA	VILA RICA - Geral	VILA RICA	Todo o município	1	2	3	2	1	0
PA	ABAETETUBA	ABAETETUBA - Geral	ABAETETUBA	Todo o município	3	12	15	11	3	1
PA	ABEL FIGUEIREDO	ABEL FIGUEIREDO - Geral	ABEL FIGUEIREDO	Todo o município	1	1	2	2	0	0
PA	ACARÁ	ACARÁ - Geral	ACARÁ	Todo o município	1	4	5	3	1	1
PA	AFUÁ	AFUÁ - Geral	AFUÁ	Todo o município	1	3	4	3	1	0
PA	ÁGUA AZUL DO NORTE	ÁGUA AZUL DO NORTE - Geral	ÁGUA AZUL DO NORTE	Todo o município	1	2	3	2	1	0
PA	ALENQUER	ALENQUER - Geral	ALENQUER	Todo o município	1	4	5	3	1	1
PA	ALMEIRIM	ALMEIRIM- MONTE DOURADO	ALMEIRIM	DISTRITO DE MONTE DOURADO	0	1	1	1	0	0
PA	ALMEIRIM	ALMEIRIM - Geral	ALMEIRIM	Todo o município	1	3	4	3	1	0
PA	ALTAMIRA	ALTAMIRA - CASTELO DE SONHOS	ALTAMIRA	DISTRITOS DE CASTELO DE SONHOS E CACHOEIRA DA SERRA	1	2	3	2	1	0
PA	ALTAMIRA	ALTAMIRA - Geral	ALTAMIRA	DISTRITO SEDE	1	10	11	8	2	1
PA	ANAJÁS	ANAJÁS - Geral	ANAJÁS	Todo o município	1	2	3	2	1	0
PA	ANANINDEUA	ANANINDEUA - Geral	ANANINDEUA	Todo o município	6	47	53	39	11	3
PA	ANAPU	ANAPU - Geral	ANAPU	Todo o município	1	3	4	3	1	0
PA	AUGUSTO CORRÊA	AUGUSTO CORRÊA - Geral	AUGUSTO CORRÊA	Todo o município	1	3	4	3	1	0
PA	AURORA DO PARÁ	AURORA DO PARÁ - Geral	AURORA DO PARÁ	Todo o município	1	2	3	2	1	0
PA	AVEIRO	AVEIRO - Geral	AVEIRO	Todo o município	1	1	2	2	0	0
PA	BAGRE	BAGRE - Geral	BAGRE	Todo o município	1	2	3	2	1	0
PA	BAIÃO	BAIÃO - Geral	BAIÃO	Todo o município	1	3	4	3	1	0
PA	BANNACH	BANNACH - Geral	BANNACH	Todo o município	1	0	1	1	0	0
PA	BARCARENA	BARCARENA - Geral	BARCARENA	Todo o município	2	10	12	9	2	1
PA	BELÉM	BELÉM MOSQUEIRO	BELÉM	DISTRITO DE MOSQUEIRO	1	4	5	3	1	1
PA	BELÉM	BELÉM UNIVERSITÁRIO	BELÉM	Bairros: Canudos, Guamá e Terra Firme	2	15	17	13	3	1
PA	BELÉM	BELÉM - Geral	BELÉM	Todo o município	8	53	61	45	12	4
PA	BELÉM	BELÉM ICOARACI	BELÉM	DISTRITOS DE ICOARACI, OUTEIRO, ENTRONCAMENTO E BENGUI	8	67	75	56	15	4
PA	BELTERRA	BELTERRA - Geral	BELTERRA	Todo o município	1	1	2	2	0	0
PA	BENEVIDES	BENEVIDES - Geral	BENEVIDES	Todo o município	2	6	8	5	2	1
PA	BOM JESUS DO TOCANTINS	BOM JESUS DO TOCANTINS - Geral	BOM JESUS DO TOCANTINS	Todo o município	1	1	2	2	0	0
PA	BONITO	BONITO - Geral	BONITO	Todo o município	1	1	2	2	0	0
PA	BRAGANÇA	BRAGANÇA - Geral	BRAGANÇA	Todo o município	2	10	12	9	2	1
PA	BRASIL NOVO	BRASIL NOVO - Geral	BRASIL NOVO	Todo o município	1	1	2	2	0	0
PA	BREJO GRANDE DO ARAGUAIA	BREJO GRANDE DO ARAGUAIA - Geral	BREJO GRANDE DO ARAGUAIA	Todo o município	1	1	2	2	0	0
PA	BREU BRANCO	BREU BRANCO - Geral	BREU BRANCO	Todo o município	1	5	6	4	1	1
PA	BREVES	BREVES - Geral	BREVES	Todo o município	2	7	9	6	2	1
PA	BUJARU	BUJARU - Geral	BUJARU	Todo o município	1	2	3	2	1	0
PA	CACHOEIRA DO ARARI	CACHOEIRA DO ARARI - Geral	CACHOEIRA DO ARARI	Todo o município	1	2	3	2	1	0
PA	CACHOEIRA DO PIRIÁ	CACHOEIRA DO PIRIÁ - Geral	CACHOEIRA DO PIRIÁ	Todo o município	1	2	3	2	1	0
PA	CAMETÁ	CAMETÁ - Geral	CAMETÁ	Todo o município	2	10	12	9	2	1
PA	CANAÃ DOS CARAJÁS	CANAÃ DOS CARAJÁS - Geral	CANAÃ DOS CARAJÁS	Todo o município	1	3	4	3	1	0
PA	CAPANEMA	CAPANEMA - Geral	CAPANEMA	Todo o município	1	8	9	6	2	1
PA	CAPITÃO POÇO	CAPITÃO POÇO - Geral	CAPITÃO POÇO	Todo o município	1	5	6	4	1	1
PA	CASTANHAL	CASTANHAL - Geral	CASTANHAL	Todo o município	3	20	23	16	5	2

**ANEXO I-QUADRO DE VAGAS**

UF	Município Sede Posto Coleta	Área de Trabalho	Municípios atendidos pelo Posto de Coleta (municípios de trabalho do ACM e ACS)	Composição da Área de Trabalho (locais onde o ACM e o ACS trabalharão)	Vagas ACM	Vagas ACS	Total de vagas	AC	PPP	PcD
PA	CHAVES	CHAVES - Geral	CHAVES	Todo o município	1	2	3	2	1	0
PA	COLARES	COLARES - Geral	COLARES	Todo o município	1	1	2	2	0	0
PA	CONCEIÇÃO DO ARAGUAIA	CONCEIÇÃO DO ARAGUAIA - Geral	CONCEIÇÃO DO ARAGUAIA	Todo o município	1	4	5	3	1	1
PA	CONCÓRDIA DO PARÁ	CONCÓRDIA DO PARÁ - Geral	CONCÓRDIA DO PARÁ	Todo o município	1	3	4	3	1	0
PA	CUMARU DO NORTE	CUMARU DO NORTE - Geral	CUMARU DO NORTE	Todo o município	1	1	2	2	0	0
PA	CURIONÓPOLIS	CURIONÓPOLIS - Geral	CURIONÓPOLIS	Todo o município	1	2	3	2	1	0
PA	CURRALINHO	CURRALINHO - Geral	CURRALINHO	Todo o município	1	2	3	2	1	0
PA	CURUÁ	CURUÁ - Geral	CURUÁ	Todo o município	1	1	2	2	0	0
PA	CURUÇÁ	CURUÇÁ - Geral	CURUÇÁ	Todo o município	1	3	4	3	1	0
PA	DOM ELISEU	DOM ELISEU - Geral	DOM ELISEU	Todo o município	1	5	6	4	1	1
PA	ELDORADO DOS CARAJÁS	ELDORADO DOS CARAJÁS - Geral	ELDORADO DOS CARAJÁS	Todo o município	1	3	4	3	1	0
PA	FARO	FARO - Geral	FARO	Todo o município	1	1	2	2	0	0
PA	FLORESTA DO ARAGUAIA	FLORESTA DO ARAGUAIA - Geral	FLORESTA DO ARAGUAIA	Todo o município	1	2	3	2	1	0
PA	GARRAFÃO DO NORTE	GARRAFÃO DO NORTE - Geral	GARRAFÃO DO NORTE	Todo o município	1	2	3	2	1	0
PA	GOIANÉSIA DO PARÁ	GOIANÉSIA DO PARÁ - Geral	GOIANÉSIA DO PARÁ	Todo o município	1	3	4	3	1	0
PA	GURUPÁ	GURUPÁ - Geral	GURUPÁ	Todo o município	1	2	3	2	1	0
PA	IGARAPÉ-AÇU	IGARAPÉ-AÇU - Geral	IGARAPÉ-AÇU	Todo o município	1	3	4	3	1	0
PA	IGARAPÉ-MIRI	IGARAPÉ-MIRI - Geral	IGARAPÉ-MIRI	Todo o município	1	4	5	3	1	1
PA	INHANGAPI	INHANGAPI - Geral	INHANGAPI	Todo o município	1	1	2	2	0	0
PA	IPIXUNA DO PARÁ	IPIXUNA DO PARÁ - Geral	IPIXUNA DO PARÁ	Todo o município	1	4	5	3	1	1
PA	IRITUIA	IRITUIA - Geral	IRITUIA	Todo o município	1	3	4	3	1	0
PA	ITAITUBA	ITAITUBA - MORAES DE ALMEIDA	ITAITUBA	REGIÃO DE MORAES DE ALMEIDA	1	2	3	2	1	0
PA	ITAITUBA	ITAITUBA - Geral	ITAITUBA	Todo o município	1	7	8	5	2	1
PA	ITUPIRANGA	ITUPIRANGA - Geral	ITUPIRANGA	Todo o município	1	4	5	3	1	1
PA	JACAREACANGA	JACAREACANGA - Geral	JACAREACANGA	Todo o município	1	2	3	2	1	0
PA	JACUNDÁ	JACUNDÁ - Geral	JACUNDÁ	Todo o município	1	6	7	5	1	1
PA	JURUTI	JURUTI - Geral	JURUTI	Todo o município	1	4	5	3	1	1
PA	LIMOEIRO DO AJURU	LIMOEIRO DO AJURU - Geral	LIMOEIRO DO AJURU	Todo o município	1	2	3	2	1	0
PA	MÃE DO RIO	MÃE DO RIO - Geral	MÃE DO RIO	Todo o município	1	2	3	2	1	0
PA	MAGALHÃES BARATA	MAGALHÃES BARATA - Geral	MAGALHÃES BARATA	Todo o município	1	1	2	2	0	0
PA	MARABÁ	MARABÁ - Geral	MARABÁ	Todo o município	3	26	29	21	6	2
PA	MARACANÃ	MARACANÃ - Geral	MARACANÃ	Todo o município	1	2	3	2	1	0
PA	MARAPANIM	MARAPANIM - Geral	MARAPANIM	Todo o município	1	2	3	2	1	0
PA	MARITUBA	MARITUBA - Geral	MARITUBA	Todo o município	2	10	12	9	2	1
PA	MEDICILÂNDIA	MEDICILÂNDIA - Geral	MEDICILÂNDIA	Todo o município	1	3	4	3	1	0
PA	MELGAÇO	MELGAÇO - Geral	MELGAÇO	Todo o município	1	1	2	2	0	0
PA	MOCAJUBA	MOCAJUBA - Geral	MOCAJUBA	Todo o município	1	2	3	2	1	0
PA	MOJU	MOJU - Geral	MOJU	Todo o município	1	7	8	5	2	1
PA	MOJUÍ DOS CAMPOS	MOJUÍ DOS CAMPOS - Geral	MOJUÍ DOS CAMPOS	Todo o município	1	1	2	2	0	0
PA	MONTE ALEGRE	MONTE ALEGRE - Geral	MONTE ALEGRE	Todo o município	1	5	6	4	1	1
PA	MUANÁ	MUANÁ - Geral	MUANÁ	Todo o município	1	3	4	3	1	0
PA	NOVA ESPERANÇA DO PIRIÁ	NOVA ESPERANÇA DO PIRIÁ - Geral	NOVA ESPERANÇA DO PIRIÁ	Todo o município	1	2	3	2	1	0
PA	NOVA IPIXUNA	NOVA IPIXUNA - Geral	NOVA IPIXUNA	Todo o município	1	1	2	2	0	0
PA	NOVA TIMBOTEUA	NOVA TIMBOTEUA - Geral	NOVA TIMBOTEUA	Todo o município	1	1	2	2	0	0
PA	NOVO PROGRESSO	NOVO PROGRESSO - Geral	NOVO PROGRESSO	Todo o município	1	2	3	2	1	0
PA	NOVO REPARTIMENTO	NOVO REPARTIMENTO - VITÓRIA DA CONQUISTA	NOVO REPARTIMENTO	DISTRITOS DE VITÓRIA DA CONQUISTA e BELO MONTE DO PARÁ	1	1	2	2	0	0

**ANEXO I-QUADRO DE VAGAS**

UF	Município Sede Posto Coleta	Área de Trabalho	Municípios atendidos pelo Posto de Coleta (municípios de trabalho do ACM e ACS)	Composição da Área de Trabalho (locais onde o ACM e o ACS trabalharão)	Vagas ACM	Vagas ACS	Total de vagas	AC	PPP	PcD
PA	NOVO REPARTIMENTO	NOVO REPARTIMENTO - Geral	NOVO REPARTIMENTO	DISTRITOS DE NOVO REPARTIMENTO e MARACAJÁ	1	5	6	4	1	1
PA	ÓBIDOS	ÓBIDOS - Geral	ÓBIDOS	Todo o município	1	5	6	4	1	1
PA	OEIRAS DO PARÁ	OEIRAS DO PARÁ - Geral	OEIRAS DO PARÁ	Todo o município	1	2	3	2	1	0
PA	ORIXIMINÁ	ORIXIMINÁ - Geral	ORIXIMINÁ	Todo o município	1	5	6	4	1	1
PA	OURÉM	OURÉM - Geral	OURÉM	Todo o município	1	1	2	2	0	0
PA	OURILÂNDIA DO NORTE	OURILÂNDIA DO NORTE - Geral	OURILÂNDIA DO NORTE	Todo o município	1	4	5	3	1	1
PA	PACAJÁ	PACAJÁ - Geral	PACAJÁ	Todo o município	1	4	5	3	1	1
PA	PALESTINA DO PARÁ	PALESTINA DO PARÁ - Geral	PALESTINA DO PARÁ	Todo o município	1	1	2	2	0	0
PA	PARAGOMINAS	PARAGOMINAS - Geral	PARAGOMINAS	Todo o município	2	10	12	9	2	1
PA	PARAUAPEBAS	PARAUAPEBAS - Geral	PARAUAPEBAS	Todo o município	2	19	21	15	4	2
PA	PAU D'ARCO	PAU D'ARCO - Geral	PAU D'ARCO	Todo o município	1	1	2	2	0	0
PA	PEIXE-BOI	PEIXE-BOI - Geral	PEIXE-BOI	Todo o município	1	1	2	2	0	0
PA	PIÇARRA	PIÇARRA - Geral	PIÇARRA	Todo o município	1	1	2	2	0	0
PA	PLACAS	PLACAS - Geral	PLACAS	Todo o município	1	2	3	2	1	0
PA	PONTA DE PEDRAS	PONTA DE PEDRAS - Geral	PONTA DE PEDRAS	Todo o município	1	2	3	2	1	0
PA	PORTEL	PORTEL - Geral	PORTEL	Todo o município	1	4	5	3	1	1
PA	PORTO DE MOZ	PORTO DE MOZ - Geral	PORTO DE MOZ	Todo o município	1	2	3	2	1	0
PA	PRAINHA	PRAINHA - Geral	PRAINHA	Todo o município	1	2	3	2	1	0
PA	PRIMAVERA	PRIMAVERA - Geral	PRIMAVERA	Todo o município	1	1	2	2	0	0
PA	QUATIPURU	QUATIPURU - Geral	QUATIPURU	Todo o município	1	1	2	2	0	0
PA	REDENÇÃO	REDENÇÃO - Geral	REDENÇÃO	Todo o município	2	8	10	7	2	1
PA	RIO MARIA	RIO MARIA - Geral	RIO MARIA	Todo o município	1	2	3	2	1	0
PA	RONDON DO PARÁ	RONDON DO PARÁ - Geral	RONDON DO PARÁ	Todo o município	1	5	6	4	1	1
PA	RURÓPOLIS	RURÓPOLIS - Geral	RURÓPOLIS	Todo o município	1	4	5	3	1	1
PA	SALINÓPOLIS	SALINÓPOLIS - Geral	SALINÓPOLIS	Todo o município	1	3	4	3	1	0
PA	SALVATERRA	SALVATERRA - Geral	SALVATERRA	Todo o município	1	2	3	2	1	0
PA	SANTA BÁRBARA DO PARÁ	SANTA BÁRBARA DO PARÁ - Geral	SANTA BÁRBARA DO PARÁ	Todo o município	1	2	3	2	1	0
PA	SANTA CRUZ DO ARARI	SANTA CRUZ DO ARARI - Geral	SANTA CRUZ DO ARARI	Todo o município	1	1	2	2	0	0
PA	SANTA ISABEL DO PARÁ	SANTA ISABEL DO PARÁ - Geral	SANTA ISABEL DO PARÁ	Todo o município	1	7	8	5	2	1
PA	SANTA LUZIA DO PARÁ	SANTA LUZIA DO PARÁ - Geral	SANTA LUZIA DO PARÁ	Todo o município	1	2	3	2	1	0
PA	SANTA MARIA DAS BARREIRAS	SANTA MARIA DAS BARREIRAS - Geral	SANTA MARIA DAS BARREIRAS	Todo o município	1	3	4	3	1	0
PA	SANTA MARIA DO PARÁ	SANTA MARIA DO PARÁ - Geral	SANTA MARIA DO PARÁ	Todo o município	1	2	3	2	1	0
PA	SANTANA DO ARAGUAIA	SANTANA DO ARAGUAIA - Geral	SANTANA DO ARAGUAIA	Todo o município	1	6	7	5	1	1
PA	SANTARÉM	SANTARÉM - CURUAI	SANTARÉM	DISTRITO DE CURUAI	1	1	2	2	0	0
PA	SANTARÉM	SANTARÉM - Geral	SANTARÉM	Todo o município	3	25	28	20	6	2
PA	SANTARÉM NOVO	SANTARÉM NOVO - Geral	SANTARÉM NOVO	Todo o município	1	1	2	2	0	0
PA	SANTO ANTÔNIO DO TAUÁ	SANTO ANTÔNIO DO TAUÁ - Geral	SANTO ANTÔNIO DO TAUÁ	Todo o município	1	3	4	3	1	0
PA	SÃO CAETANO DE ODIVELAS	SÃO CAETANO DE ODIVELAS - Geral	SÃO CAETANO DE ODIVELAS	Todo o município	1	1	2	2	0	0
PA	SÃO DOMINGOS DO ARAGUAIA	SÃO DOMINGOS DO ARAGUAIA - Geral	SÃO DOMINGOS DO ARAGUAIA	Todo o município	1	3	4	3	1	0
PA	SÃO DOMINGOS DO CAPIM	SÃO DOMINGOS DO CAPIM - Geral	SÃO DOMINGOS DO CAPIM	Todo o município	1	2	3	2	1	0
PA	SÃO FÉLIX DO XINGU	SÃO FÉLIX DO XINGU - SUDOESTE	SÃO FÉLIX DO XINGU	DISTRITOS DE SUDOESTE, LADEIRA VERMELHA e LINDOESTE	1	2	3	2	1	0
PA	SÃO FÉLIX DO XINGU	SÃO FÉLIX DO XINGU - Geral	SÃO FÉLIX DO XINGU	DISTRITOS DE SÃO FELIX DO XINGU, TABOCA e NEREU	1	9	10	7	2	1

**ANEXO I-QUADRO DE VAGAS**

UF	Município Sede Posto Coleta	Área de Trabalho	Municípios atendidos pelo Posto de Coleta (municípios de trabalho do ACM e ACS)	Composição da Área de Trabalho (locais onde o ACM e o ACS trabalharão)	Vagas ACM	Vagas ACS	Total de vagas	AC	PPP	PcD
PA	SÃO FRANCISCO DO PARÁ	SÃO FRANCISCO DO PARÁ - Geral	SÃO FRANCISCO DO PARÁ	Todo o município	1	1	2	2	0	0
PA	SÃO GERALDO DO ARAGUAIA	SÃO GERALDO DO ARAGUAIA - Geral	SÃO GERALDO DO ARAGUAIA	Todo o município	1	2	3	2	1	0
PA	SÃO JOÃO DA PONTA	SÃO JOÃO DA PONTA - Geral	SÃO JOÃO DA PONTA	Todo o município	1	1	2	2	0	0
PA	SÃO JOÃO DE PIRABAS	SÃO JOÃO DE PIRABAS - Geral	SÃO JOÃO DE PIRABAS	Todo o município	1	2	3	2	1	0
PA	SÃO JOÃO DO ARAGUAIA	SÃO JOÃO DO ARAGUAIA - Geral	SÃO JOÃO DO ARAGUAIA	Todo o município	1	1	2	2	0	0
PA	SÃO MIGUEL DO GUAMÁ	SÃO MIGUEL DO GUAMÁ - Geral	SÃO MIGUEL DO GUAMÁ	Todo o município	1	6	7	5	1	1
PA	SÃO SEBASTIÃO DA BOA VISTA	SÃO SEBASTIÃO DA BOA VISTA - Geral	SÃO SEBASTIÃO DA BOA VISTA	Todo o município	1	2	3	2	1	0
PA	SAPUCAIA	SAPUCAIA - Geral	SAPUCAIA	Todo o município	1	1	2	2	0	0
PA	SENADOR JOSÉ PORFÍRIO	SENADOR JOSÉ PORFÍRIO - Geral	SENADOR JOSÉ PORFÍRIO	Todo o município	1	1	2	2	0	0
PA	SOURE	SOURE - Geral	SOURE	Todo o município	1	3	4	3	1	0
PA	TAILÂNDIA	TAILÂNDIA - Geral	TAILÂNDIA	Todo o município	1	7	8	5	2	1
PA	TERRA ALTA	TERRA ALTA - Geral	TERRA ALTA	Todo o município	1	1	2	2	0	0
PA	TERRA SANTA	TERRA SANTA - Geral	TERRA SANTA	Todo o município	1	1	2	2	0	0
PA	TOMÉ-AÇU	TOMÉ-AÇU - Geral	TOMÉ-AÇU	Todo o município	1	5	6	4	1	1
PA	TRACUATEUA	TRACUATEUA - Geral	TRACUATEUA	Todo o município	1	2	3	2	1	0
PA	TRAIRÃO	TRAIRÃO - Geral	TRAIRÃO	Todo o município	1	1	2	2	0	0
PA	TUCUMÃ	TUCUMÃ - Geral	TUCUMÃ	Todo o município	1	4	5	3	1	1
PA	TUCURUÍ	TUCURUÍ - Geral	TUCURUÍ	Todo o município	2	10	12	9	2	1
PA	ULIANÓPOLIS	ULIANÓPOLIS - Geral	ULIANÓPOLIS	Todo o município	1	4	5	3	1	1
PA	URUARÁ	URUARÁ - Geral	URUARÁ	Todo o município	1	5	6	4	1	1
PA	VIGIA	VIGIA - Geral	VIGIA	Todo o município	1	4	5	3	1	1
PA	WISEU	WISEU - Geral	WISEU	Todo o município	1	4	5	3	1	1
PA	VITÓRIA DO XINGU	VITÓRIA DO XINGU - Geral	VITÓRIA DO XINGU	Todo o município	1	1	2	2	0	0
PA	XINGUARA	XINGUARA - Geral	XINGUARA	Todo o município	1	5	6	4	1	1
PB	ÁGUA BRANCA	ÁGUA BRANCA - Geral	ÁGUA BRANCA	Todo o município	1	1	2	2	0	0
PB	AGUIAR	AGUIAR - Geral	AGUIAR	Todo o município	1	1	2	2	0	0
PB	AGUIAR	ALAGOA GRANDE - Geral	ALAGOA GRANDE	Todo o município	1	3	4	3	1	0
PB	ALAGOA NOVA	ALAGOA NOVA - Geral	ALAGOA NOVA	Todo o município	1	2	3	2	1	0
PB	ALAGOINHA	ALAGOINHA - Geral	ALAGOINHA	Todo o município	1	2	3	2	1	0
PB	ALCANTIL	ALCANTIL - Geral	ALCANTIL	Todo o município	1	1	2	2	0	0
PB	ALHANDRA	ALHANDRA - Geral	ALHANDRA	Todo o município	1	2	3	2	1	0
PB	APARECIDA	APARECIDA - Geral	APARECIDA	Todo o município	1	1	2	2	0	0
PB	ARAÇAGI	ARAÇAGI - Geral	ARAÇAGI	Todo o município	1	2	3	2	1	0
PB	ARARA	ARARA - Geral	ARARA	Todo o município	1	2	3	2	1	0
PB	ARARUNA	ARARUNA - Geral	ARARUNA	Todo o município	1	2	3	2	1	0
PB	AREIA	AREIA - Geral	AREIA	Todo o município	1	3	4	3	1	0
PB	AREIAL	AREIAL - Geral	AREIAL	Todo o município	1	0	1	1	0	0
PB	AROEIRAS	AROEIRAS - Geral	AROEIRAS	Todo o município	1	2	3	2	1	0
PB	ASSUNÇÃO	ASSUNÇÃO - Geral	ASSUNÇÃO, SALGADINHO	Todo o município	1	1	2	2	0	0
PB	BAÍA DA TRAIÇÃO	BAÍA DA TRAIÇÃO - Geral	BAÍA DA TRAIÇÃO	Todo o município	1	1	2	2	0	0
PB	BANANEIRAS	BANANEIRAS - Geral	BANANEIRAS	Todo o município	1	3	4	3	1	0
PB	BARAÚNA	BARAÚNA - Geral	BARAÚNA	Todo o município	1	0	1	1	0	0
PB	BARRA DE SANTA ROSA	BARRA DE SANTA ROSA - Geral	BARRA DE SANTA ROSA	Todo o município	1	2	3	2	1	0
PB	BARRA DE SANTANA	BARRA DE SANTANA - Geral	BARRA DE SANTANA	Todo o município	1	1	2	2	0	0
PB	BARRA DE SÃO MIGUEL	BARRA DE SÃO MIGUEL - Geral	BARRA DE SÃO MIGUEL, RIACHO DE SANTO ANTÔNIO	Todo o município	1	1	2	2	0	0
PB	BAYEUX	BAYEUX - Geral	BAYEUX	Todo o município	2	10	12	9	2	1



**ANEXO I-QUADRO DE VAGAS**

UF	Município Sede Posto Coleta	Área de Trabalho	Municípios atendidos pelo Posto de Coleta (municípios de trabalho do ACM e ACS)	Composição da Área de Trabalho (locais onde o ACM e o ACS trabalharão)	Vagas ACM	Vagas ACS	Total de vagas	AC	PPP	PcD
PB	BELÉM	BELÉM - Geral	BELÉM	Todo o município	1	3	4	3	1	0
PB	BELÉM DO BREJO DO CRUZ	BELÉM DO BREJO DO CRUZ - Geral	BELÉM DO BREJO DO CRUZ	Todo o município	1	1	2	2	0	0
PB	BERNARDINO BATISTA	BERNARDINO BATISTA - Geral	BERNARDINO BATISTA, POÇO DANTAS	Todo o município	1	1	2	2	0	0
PB	BOA VENTURA	BOA VENTURA - Geral	BOA VENTURA, CURRAL VELHO	Todo o município	1	1	2	2	0	0
PB	BOA VISTA	BOA VISTA - Geral	BOA VISTA	Todo o município	1	1	2	2	0	0
PB	BOM SUCESSO	BOM SUCESSO - Geral	BOM SUCESSO	Todo o município	1	1	2	2	0	0
PB	BONITO DE SANTA FÉ	BONITO DE SANTA FÉ - Geral	BONITO DE SANTA FÉ	Todo o município	1	1	2	2	0	0
PB	BOQUEIRÃO	BOQUEIRÃO - Geral	BOQUEIRÃO	Todo o município	1	3	4	3	1	0
PB	BORBOREMA	BORBOREMA - Geral	BORBOREMA	Todo o município	1	0	1	1	0	0
PB	BREJO DO CRUZ	BREJO DO CRUZ - Geral	BREJO DO CRUZ, SÃO JOSÉ DO BREJO DO CRUZ	Todo o município	1	2	3	2	1	0
PB	BREJO DOS SANTOS	BREJO DOS SANTOS - Geral	BREJO DOS SANTOS	Todo o município	1	0	1	1	0	0
PB	CAAPORÃ	CAAPORÃ - Geral	CAAPORÃ	Todo o município	1	2	3	2	1	0
PB	CABACEIRAS	CABACEIRAS - Geral	CABACEIRAS	Todo o município	1	1	2	2	0	0
PB	CABEDELO	CABEDELO - Geral	CABEDELO	Todo o município	1	7	8	5	2	1
PB	CACHOEIRA DOS ÍNDIOS	CACHOEIRA DOS ÍNDIOS - Geral	BOM JESUS, CACHOEIRA DOS ÍNDIOS	Todo o município	1	2	3	2	1	0
PB	CACIMBA DE AREIA	CACIMBA DE AREIA - Geral	CACIMBA DE AREIA, QUIXABÁ	Todo o município	1	0	1	1	0	0
PB	CACIMBA DE DENTRO	CACIMBA DE DENTRO - Geral	CACIMBA DE DENTRO	Todo o município	1	2	3	2	1	0
PB	CACIMBAS	CACIMBAS - Geral	CACIMBAS	Todo o município	1	0	1	1	0	0
PB	CAIÇARA	CAIÇARA - Geral	CAIÇARA, LOGRADOURO	Todo o município	1	1	2	2	0	0
PB	CAJAZEIRAS	CAJAZEIRAS - Geral	CAJAZEIRAS	Todo o município	1	7	8	5	2	1
PB	CALDAS BRANDÃO	CALDAS BRANDÃO - Geral	CALDAS BRANDÃO	Todo o município	1	0	1	1	0	0
PB	CAMALAU	CAMALAU - Geral	CAMALAU, SÃO JOÃO DO TIGRE	Todo o município	1	1	2	2	0	0
PB	CAMPINA GRANDE	CAMPINA GRANDE - Geral	CAMPINA GRANDE	Todo o município	6	40	46	34	9	3
PB	CAPIM	CAPIM - Geral	CAPIM	Todo o município	1	0	1	1	0	0
PB	CARAÚBAS	CARAÚBAS - Geral	CARAÚBAS, SÃO DOMINGOS DO CARIRI	Todo o município	1	1	2	2	0	0
PB	CASSERENGUE	CASSERENGUE - Geral	CASSERENGUE	Todo o município	1	1	2	2	0	0
PB	CATINGUEIRA	CATINGUEIRA - Geral	CATINGUEIRA, EMAS	Todo o município	1	1	2	2	0	0
PB	CATOLÉ DO ROCHA	CATOLÉ DO ROCHA - Geral	CATOLÉ DO ROCHA	Todo o município	1	4	5	3	1	1
PB	CATURITÉ	CATURITÉ - Geral	CATURITÉ	Todo o município	1	0	1	1	0	0
PB	CONCEIÇÃO	CONCEIÇÃO - Geral	CONCEIÇÃO, SANTA INÊS	Todo o município	1	3	4	3	1	0
PB	CONDADO	CONDADO - Geral	CONDADO, SÃO BENTINHO	Todo o município	1	1	2	2	0	0
PB	CONDE	CONDE - Geral	CONDE	Todo o município	1	3	4	3	1	0
PB	CONGO	CONGO - Geral	CONGO	Todo o município	1	1	2	2	0	0
PB	COREMAS	COREMAS - Geral	CAJAZEIRINHAS, COREMAS	Todo o município	1	2	3	2	1	0
PB	CRUZ DO ESPÍRITO SANTO	CRUZ DO ESPÍRITO SANTO - Geral	CRUZ DO ESPÍRITO SANTO	Todo o município	1	2	3	2	1	0
PB	CUBATI	CUBATI - Geral	CUBATI	Todo o município	1	1	2	2	0	0
PB	CUITÉ	CUITÉ - Geral	CUITÉ, SOSSÊGO	Todo o município	1	2	3	2	1	0
PB	CUITÉ DE MAMANGUAPE	CUITÉ DE MAMANGUAPE - Geral	CUITÉ DE MAMANGUAPE	Todo o município	1	0	1	1	0	0
PB	CUITEGI	CUITEGI - Geral	CUITEGI	Todo o município	1	0	1	1	0	0
PB	CURRAL DE CIMA	CURRAL DE CIMA - Geral	CURRAL DE CIMA	Todo o município	1	0	1	1	0	0
PB	DAMIÃO	DAMIÃO - Geral	DAMIÃO	Todo o município	1	1	2	2	0	0
PB	DESTERRO	DESTERRO - Geral	DESTERRO	Todo o município	1	1	2	2	0	0
PB	DIAMANTE	DIAMANTE - Geral	DIAMANTE	Todo o município	1	1	2	2	0	0
PB	DONA INÊS	DONA INÊS - Geral	DONA INÊS	Todo o município	1	1	2	2	0	0
PB	ESPERANÇA	ESPERANÇA - Geral	ESPERANÇA	Todo o município	1	4	5	3	1	1
PB	FAGUNDES	FAGUNDES - Geral	FAGUNDES	Todo o município	1	1	2	2	0	0
PB	GADO BRAVO	GADO BRAVO - Geral	GADO BRAVO	Todo o município	1	1	2	2	0	0

**ANEXO I-QUADRO DE VAGAS**

UF	Município Sede Posto Coleta	Área de Trabalho	Municípios atendidos pelo Posto de Coleta (municípios de trabalho do ACM e ACS)	Composição da Área de Trabalho (locais onde o ACM e o ACS trabalharão)	Vagas ACM	Vagas ACS	Total de vagas	AC	PPP	PcD
PB	GUARABIRA	GUARABIRA - Geral	GUARABIRA	Todo o município	1	6	7	5	1	1
PB	GURINHÉM	GURINHÉM - Geral	GURINHÉM	Todo o município	1	2	3	2	1	0
PB	GURJÃO	GURJÃO - Geral	GURJÃO, SANTO ANDRÉ	Todo o município	1	1	2	2	0	0
PB	IBIARA	IBIARA - Geral	IBIARA	Todo o município	1	1	2	2	0	0
PB	IGARACY	IGARACY - Geral	IGARACY	Todo o município	1	1	2	2	0	0
PB	IMACULADA	IMACULADA - Geral	IMACULADA	Todo o município	1	1	2	2	0	0
PB	INGÁ	INGÁ - Geral	INGÁ	Todo o município	1	3	4	3	1	0
PB	ITABAIANA	ITABAIANA - Geral	ITABAIANA	Todo o município	1	3	4	3	1	0
PB	ITAPORANGA	ITAPORANGA - Geral	ITAPORANGA, PEDRA BRANCA	Todo o município	1	4	5	3	1	1
PB	ITAPOROROCA	ITAPOROROCA - Geral	ITAPOROROCA	Todo o município	1	2	3	2	1	0
PB	ITATUBA	ITATUBA - Geral	ITATUBA	Todo o município	1	1	2	2	0	0
PB	JACARAÚ	JACARAÚ - Geral	JACARAÚ	Todo o município	1	2	3	2	1	0
PB	JERICÓ	JERICÓ - Geral	JERICÓ, MATO GROSSO	Todo o município	1	2	3	2	1	0
PB	JOÃO PESSOA	JOÃO PESSOA - Geral	JOÃO PESSOA	Todo o município	11	80	91	59	27	5
PB	JUAREZ TÁVORA	JUAREZ TÁVORA - Geral	JUAREZ TÁVORA	Todo o município	1	1	2	2	0	0
PB	JUAZEIRINHO	JUAZEIRINHO - Geral	JUAZEIRINHO	Todo o município	1	2	3	2	1	0
PB	JUNCO DO SERIDÓ	JUNCO DO SERIDÓ - Geral	JUNCO DO SERIDÓ, TENÓRIO	Todo o município	1	1	2	2	0	0
PB	JURIPIRANGA	JURIPIRANGA - Geral	JURIPIRANGA	Todo o município	1	1	2	2	0	0
PB	JURU	JURU - Geral	JURU	Todo o município	1	1	2	2	0	0
PB	LAGOA	LAGOA - Geral	LAGOA	Todo o município	1	0	1	1	0	0
PB	LAGOA DE DENTRO	LAGOA DE DENTRO - Geral	LAGOA DE DENTRO, SERRA DA RAIZ	Todo o município	1	1	2	2	0	0
PB	LAGOA SECA	LAGOA SECA - Geral	LAGOA SECA	Todo o município	1	3	4	3	1	0
PB	LIVRAMENTO	LIVRAMENTO - Geral	LIVRAMENTO	Todo o município	1	1	2	2	0	0
PB	LUCENA	LUCENA - Geral	LUCENA	Todo o município	1	1	2	2	0	0
PB	MÃE D'ÁGUA	MÃE D'ÁGUA - Geral	MÃE D'ÁGUA, SÃO JOSÉ DO BONFIM	Todo o município	1	1	2	2	0	0
PB	MALTA	MALTA - Geral	VISTA SERRANA, MALTA	Todo o município	1	1	2	2	0	0
PB	MAMANGUAPE	MAMANGUAPE - Geral	MAMANGUAPE	Todo o município	1	5	6	4	1	1
PB	MANAÍRA	MANAÍRA - Geral	MANAÍRA, SÃO JOSÉ DE PRINCESA	Todo o município	1	1	2	2	0	0
PB	MARCAÇÃO	MARCAÇÃO - Geral	MARCAÇÃO	Todo o município	1	1	2	2	0	0
PB	MARI	MARI - Geral	MARI	Todo o município	1	2	3	2	1	0
PB	MARIZÓPOLIS	MARIZÓPOLIS - Geral	MARIZÓPOLIS	Todo o município	1	1	2	2	0	0
PB	MASSARANDUBA	MASSARANDUBA - Geral	MASSARANDUBA	Todo o município	1	2	3	2	1	0
PB	MATARACA	MATARACA - Geral	MATARACA	Todo o município	1	1	2	2	0	0
PB	MATINHAS	MATINHAS - Geral	MATINHAS	Todo o município	1	0	1	1	0	0
PB	MATURÉIA	MATURÉIA - Geral	MATURÉIA	Todo o município	1	1	2	2	0	0
PB	MOGEIRO	MOGEIRO - Geral	MOGEIRO	Todo o município	1	2	3	2	1	0
PB	MONTADAS	MONTADAS - Geral	MONTADAS	Todo o município	1	0	1	1	0	0
PB	MONTE HOREBE	MONTE HOREBE - Geral	MONTE HOREBE	Todo o município	1	0	1	1	0	0
PB	MONTEIRO	MONTEIRO - Geral	MONTEIRO	Todo o município	1	4	5	3	1	1
PB	MULUNGU	MULUNGU - Geral	MULUNGU	Todo o município	1	1	2	2	0	0
PB	NATUBA	NATUBA - Geral	NATUBA	Todo o município	1	1	2	2	0	0
PB	NAZAREZINHO	NAZAREZINHO - Geral	NAZAREZINHO	Todo o município	1	1	2	2	0	0
PB	NOVA FLORESTA	NOVA FLORESTA - Geral	NOVA FLORESTA	Todo o município	1	1	2	2	0	0
PB	NOVA OLINDA	NOVA OLINDA - Geral	NOVA OLINDA	Todo o município	1	1	2	2	0	0
PB	NOVA PALMEIRA	NOVA PALMEIRA - Geral	NOVA PALMEIRA	Todo o município	1	1	2	2	0	0
PB	OLHO D'ÁGUA	OLHO D'ÁGUA - Geral	OLHO D'ÁGUA	Todo o município	1	1	2	2	0	0
PB	PASSAGEM	PASSAGEM - Geral	AREIA DE BARAÚNAS, PASSAGEM	Todo o município	1	1	2	2	0	0

**ANEXO I-QUADRO DE VAGAS**

UF	Município Sede Posto Coleta	Área de Trabalho	Municípios atendidos pelo Posto de Coleta (municípios de trabalho do ACM e ACS)	Composição da Área de Trabalho (locais onde o ACM e o ACS trabalharão)	Vagas ACM	Vagas ACS	Total de vagas	AC	PPP	PcD
PB	PATOS	PATOS - Geral	PATOS	Todo o município	2	11	13	9	3	1
PB	PAULISTA	PAULISTA - Geral	PAULISTA	Todo o município	1	2	3	2	1	0
PB	PEDRA LAVRADA	PEDRA LAVRADA - Geral	PEDRA LAVRADA	Todo o município	1	1	2	2	0	0
PB	PEDRAS DE FOGO	PEDRAS DE FOGO - Geral	PEDRAS DE FOGO	Todo o município	1	3	4	3	1	0
PB	PEDRO RÉGIS	PEDRO RÉGIS - Geral	PEDRO RÉGIS	Todo o município	1	0	1	1	0	0
PB	PIANCÓ	PIANCÓ - Geral	PIANCÓ	Todo o município	1	2	3	2	1	0
PB	PICUÍ	PICUÍ - Geral	FREI MARTINHO, PICUÍ	Todo o município	1	3	4	3	1	0
PB	PILAR	PILAR - Geral	PILAR	Todo o município	1	1	2	2	0	0
PB	PILÕES	PILÕES - Geral	PILÕES	Todo o município	1	1	2	2	0	0
PB	PILÔEZINHOS	PILÔEZINHOS - Geral	PILÔEZINHOS	Todo o município	1	0	1	1	0	0
PB	PIRPIRITUBA	PIRPIRITUBA - Geral	PIRPIRITUBA	Todo o município	1	1	2	2	0	0
PB	PITIMBU	PITIMBU - Geral	PITIMBU	Todo o município	1	2	3	2	1	0
PB	POCINHOS	POCINHOS - Geral	POCINHOS	Todo o município	1	2	3	2	1	0
PB	POMBAL	POMBAL - Geral	POMBAL, SÃO DOMINGOS	Todo o município	1	4	5	3	1	1
PB	PRATA	PRATA - Geral	OURO VELHO, PRATA	Todo o município	1	1	2	2	0	0
PB	PRINCESA ISABEL	PRINCESA ISABEL - Geral	PRINCESA ISABEL	Todo o município	1	3	4	3	1	0
PB	PUXINANÃ	PUXINANÃ - Geral	PUXINANÃ	Todo o município	1	2	3	2	1	0
PB	QUEIMADAS	QUEIMADAS - Geral	QUEIMADAS	Todo o município	1	5	6	4	1	1
PB	REMÍGIO	REMÍGIO - Geral	ALGODÃO DE JANDAÍRA, REMÍGIO	Todo o município	1	2	3	2	1	0
PB	RIACHÃO DO BACAMARTE	RIACHÃO DO BACAMARTE - Geral	RIACHÃO DO BACAMARTE	Todo o município	1	0	1	1	0	0
PB	RIACHO DOS CAVALOS	RIACHO DOS CAVALOS - Geral	RIACHO DOS CAVALOS	Todo o município	1	1	2	2	0	0
PB	RIO TINTO	RIO TINTO - Geral	RIO TINTO	Todo o município	1	3	4	3	1	0
PB	SALGADO DE SÃO FÉLIX	SALGADO DE SÃO FÉLIX - Geral	SALGADO DE SÃO FÉLIX	Todo o município	1	2	3	2	1	0
PB	SANTA CECÍLIA	SANTA CECÍLIA - Geral	SANTA CECÍLIA	Todo o município	1	1	2	2	0	0
PB	SANTA CRUZ	SANTA CRUZ - Geral	SANTA CRUZ, SÃO FRANCISCO	Todo o município	1	1	2	2	0	0
PB	SANTA HELENA	SANTA HELENA - Geral	SANTA HELENA	Todo o município	1	1	2	2	0	0
PB	SANTA LUZIA	SANTA LUZIA - Geral	SANTA LUZIA, SÃO JOSÉ DO SABUGI	Todo o município	1	3	4	3	1	0
PB	SANTA RITA	SANTA RITA - Geral	SANTA RITA	Todo o município	2	13	15	11	3	1
PB	SANTA TERESINHA	SANTA TERESINHA - Geral	SANTA TERESINHA	Todo o município	1	0	1	1	0	0
PB	SANTANA DE MANGUEIRA	SANTANA DE MANGUEIRA - Geral	SANTANA DE MANGUEIRA	Todo o município	1	0	1	1	0	0
PB	SANTANA DOS GARROTES	SANTANA DOS GARROTES - Geral	SANTANA DOS GARROTES	Todo o município	1	1	2	2	0	0
PB	SÃO BENTO	SÃO BENTO - Geral	SÃO BENTO	Todo o município	1	4	5	3	1	1
PB	SÃO JOÃO DO CARIRI	SÃO JOÃO DO CARIRI - Geral	PARARI, SÃO JOÃO DO CARIRI	Todo o município	1	1	2	2	0	0
PB	SÃO JOÃO DO RIO DO PEIXE	SÃO JOÃO DO RIO DO PEIXE - Geral	SÃO JOÃO DO RIO DO PEIXE, POÇO DE JOSÉ DE MOURA	Todo o município	1	3	4	3	1	0
PB	SÃO JOSÉ DA LAGOA TAPADA	SÃO JOSÉ DA LAGOA TAPADA - Geral	SÃO JOSÉ DA LAGOA TAPADA	Todo o município	1	1	2	2	0	0
PB	SÃO JOSÉ DE CAIANA	SÃO JOSÉ DE CAIANA - Geral	SÃO JOSÉ DE CAIANA, SERRA GRANDE	Todo o município	1	1	2	2	0	0
PB	SÃO JOSÉ DE ESPINHARAS	SÃO JOSÉ DE ESPINHARAS - Geral	SÃO JOSÉ DE ESPINHARAS	Todo o município	1	0	1	1	0	0
PB	SÃO JOSÉ DE PIRANHAS	SÃO JOSÉ DE PIRANHAS - Geral	CARRAPATEIRA, SÃO JOSÉ DE PIRANHAS	Todo o município	1	2	3	2	1	0
PB	SÃO JOSÉ DOS CORDEIROS	SÃO JOSÉ DOS CORDEIROS - Geral	SÃO JOSÉ DOS CORDEIROS	Todo o município	1	0	1	1	0	0
PB	SÃO JOSÉ DOS RAMOS	SÃO JOSÉ DOS RAMOS - Geral	SÃO JOSÉ DOS RAMOS	Todo o município	1	1	2	2	0	0
PB	SÃO MAMEDE	SÃO MAMEDE - Geral	SÃO MAMEDE, VÁRZEA	Todo o município	1	1	2	2	0	0
PB	SÃO MIGUEL DE TAIPU	SÃO MIGUEL DE TAIPU - Geral	SÃO MIGUEL DE TAIPU	Todo o município	1	1	2	2	0	0
PB	SÃO SEBASTIÃO DE LAGOA DE ROÇA	SÃO SEBASTIÃO DE LAGOA DE ROÇA - Geral	SÃO SEBASTIÃO DE LAGOA DE ROÇA	Todo o município	1	1	2	2	0	0
PB	SÃO SEBASTIÃO DO UMBUZEIRO	SÃO SEBASTIÃO DO UMBUZEIRO - Geral	SÃO SEBASTIÃO DO UMBUZEIRO, ZABELÊ	Todo o município	1	1	2	2	0	0
PB	SÃO VICENTE DO SERIDÓ	SÃO VICENTE DO SERIDÓ - Geral	SÃO VICENTE DO SERIDÓ	Todo o município	1	1	2	2	0	0

**ANEXO I-QUADRO DE VAGAS**

UF	Município Sede Posto Coleta	Área de Trabalho	Municípios atendidos pelo Posto de Coleta (municípios de trabalho do ACM e ACS)	Composição da Área de Trabalho (locais onde o ACM e o ACS trabalharão)	Vagas ACM	Vagas ACS	Total de vagas	AC	PPP	PcD
PB	SAPÉ	SAPÉ - Geral	SAPÉ	Todo o município	1	6	7	5	1	1
PB	SERRA BRANCA	SERRA BRANCA - Geral	COXIXOLA, SERRA BRANCA	Todo o município	1	3	4	3	1	0
PB	SERRA REDONDA	SERRA REDONDA - Geral	SERRA REDONDA	Todo o município	1	1	2	2	0	0
PB	SERRARIA	SERRARIA - Geral	SERRARIA	Todo o município	1	1	2	2	0	0
PB	SERTÃOZINHO	SERTÃOZINHO - Geral	DUAS ESTRADAS, SERTÃOZINHO	Todo o município	1	1	2	2	0	0
PB	SOBRADO	SOBRADO - Geral	RIACHÃO DO POÇO, SOBRADO	Todo o município	1	1	2	2	0	0
PB	SOLÂNEA	SOLÂNEA - Geral	SOLÂNEA	Todo o município	1	3	4	3	1	0
PB	SOLEDADE	SOLEDADE - Geral	OLIVEDOS, SOLEDADE	Todo o município	1	3	4	3	1	0
PB	SOUSA	SOUSA - Geral	SOUSA	Todo o município	1	7	8	5	2	1
PB	SUMÉ	SUMÉ - Geral	AMPARO, SUMÉ	Todo o município	1	3	4	3	1	0
PB	TACIMA	TACIMA - Geral	RIACHÃO, TACIMA	Todo o município	1	1	2	2	0	0
PB	TAPEROÁ	TAPEROÁ - Geral	TAPEROÁ	Todo o município	1	2	3	2	1	0
PB	TAVARES	TAVARES - Geral	TAVARES	Todo o município	1	2	3	2	1	0
PB	TEIXEIRA	TEIXEIRA - Geral	TEIXEIRA	Todo o município	1	2	3	2	1	0
PB	TRIUNFO	TRIUNFO - Geral	TRIUNFO	Todo o município	1	1	2	2	0	0
PB	UIRAÚNA	UIRAÚNA - Geral	JOCA CLAUDINO, UIRAÚNA	Todo o município	1	3	4	3	1	0
PB	UMBUZEIRO	UMBUZEIRO - Geral	UMBUZEIRO	Todo o município	1	1	2	2	0	0
PB	VIEIRÓPOLIS	VIEIRÓPOLIS - Geral	LASTRO, VIEIRÓPOLIS	Todo o município	1	1	2	2	0	0
PE	ABREU E LIMA	ABREU E LIMA - Geral	ABREU E LIMA	Todo o município	1	9	10	7	2	1
PE	AFOGADOS DA INGAZEIRA	AFOGADOS DA INGAZEIRA - Geral	AFOGADOS DA INGAZEIRA	Todo o município	1	5	6	4	1	1
PE	AFRÂNIO	AFRÂNIO - Geral	AFRÂNIO	Todo o município	1	2	3	2	1	0
PE	AGRESTINA	AGRESTINA - Geral	AGRESTINA	Todo o município	1	3	4	3	1	0
PE	ÁGUA PRETA	ÁGUA PRETA - Geral	ÁGUA PRETA	Todo o município	1	3	4	3	1	0
PE	ÁGUAS BELAS	ÁGUAS BELAS - Geral	ÁGUAS BELAS	Todo o município	1	5	6	4	1	1
PE	ALAGOINHA	ALAGOINHA - Geral	ALAGOINHA	Todo o município	1	1	2	2	0	0
PE	ALIANÇA	ALIANÇA - Geral	ALIANÇA	Todo o município	1	3	4	3	1	0
PE	ALTINHO	ALTINHO - Geral	ALTINHO	Todo o município	1	2	3	2	1	0
PE	AMARAÍ	AMARAÍ - Geral	AMARAÍ	Todo o município	1	2	3	2	1	0
PE	ANGELIM	ANGELIM - Geral	ANGELIM	Todo o município	1	1	2	2	0	0
PE	ARAÇOIABA	ARAÇOIABA - Geral	ARAÇOIABA	Todo o município	1	2	3	2	1	0
PE	ARARIPINA	ARARIPINA - Geral	ARARIPINA	Todo o município	1	8	9	6	2	1
PE	ARCOVERDE	ARCOVERDE - Geral	ARCOVERDE	Todo o município	1	8	9	6	2	1
PE	BARRA DE GUABIRABA	BARRA DE GUABIRABA - Geral	BARRA DE GUABIRABA	Todo o município	1	1	2	2	0	0
PE	BARREIROS	BARREIROS - Geral	BARREIROS	Todo o município	1	3	4	3	1	0
PE	BELÉM DE MARIA	BELÉM DE MARIA - Geral	BELÉM DE MARIA	Todo o município	1	1	2	2	0	0
PE	BELÉM DE SÃO FRANCISCO	BELÉM DE SÃO FRANCISCO - Geral	BELÉM DE SÃO FRANCISCO	Todo o município	1	3	4	3	1	0
PE	BELO JARDIM	BELO JARDIM - Geral	BELO JARDIM	Todo o município	1	8	9	6	2	1
PE	BETÂNIA	BETÂNIA - Geral	BETÂNIA	Todo o município	1	1	2	2	0	0
PE	BEZERROS	BEZERROS - Geral	BEZERROS	Todo o município	1	7	8	5	2	1
PE	BODOCÓ	BODOCÓ - Geral	BODOCÓ	Todo o município	1	3	4	3	1	0
PE	BOM CONSELHO	BOM CONSELHO - Geral	BOM CONSELHO	Todo o município	1	5	6	4	1	1
PE	BOM JARDIM	BOM JARDIM - Geral	BOM JARDIM	Todo o município	1	4	5	3	1	1
PE	BONITO	BONITO - Geral	BONITO	Todo o município	1	4	5	3	1	1
PE	BREJÃO	BREJÃO - Geral	BREJÃO	Todo o município	1	1	2	2	0	0
PE	BREJINHO	BREJINHO - Geral	BREJINHO	Todo o município	1	1	2	2	0	0
PE	BREJO DA MADRE DE DEUS	BREJO DA MADRE DE DEUS - Geral	BREJO DA MADRE DE DEUS	Todo o município	1	4	5	3	1	1
PE	BUENOS AIRES	BUENOS AIRES - Geral	BUENOS AIRES	Todo o município	1	1	2	2	0	0

**ANEXO I-QUADRO DE VAGAS**

UF	Município Sede Posto Coleta	Área de Trabalho	Municípios atendidos pelo Posto de Coleta (municípios de trabalho do ACM e ACS)	Composição da Área de Trabalho (locais onde o ACM e o ACS trabalharão)	Vagas ACM	Vagas ACS	Total de vagas	AC	PPP	PcD
PE	BUÍQUE	BUÍQUE - Geral	BUÍQUE	Todo o município	1	5	6	4	1	1
PE	CABO DE SANTO AGOSTINHO	CABO DE SANTO AGOSTINHO - Geral	CABO DE SANTO AGOSTINHO	Todo o município	3	21	24	17	5	2
PE	CABROBÓ	CABROBÓ - Geral	CABROBÓ	Todo o município	1	3	4	3	1	0
PE	CACHOEIRINHA	CACHOEIRINHA - Geral	CACHOEIRINHA	Todo o município	1	2	3	2	1	0
PE	CAETÉS	CAETÉS - Geral	CAETÉS	Todo o município	1	2	3	2	1	0
PE	CALÇADO	CALÇADO - Geral	CALÇADO	Todo o município	1	1	2	2	0	0
PE	CALUMBI	CALUMBI - Geral	CALUMBI	Todo o município	1	1	2	2	0	0
PE	CAMARAGIBE	CAMARAGIBE - Geral	CAMARAGIBE	Todo o município	2	15	17	13	3	1
PE	CAMOCIM DE SÃO FÉLIX	CAMOCIM DE SÃO FÉLIX - Geral	CAMOCIM DE SÃO FÉLIX	Todo o município	1	2	3	2	1	0
PE	CAMUTANGA	CAMUTANGA - Geral	CAMUTANGA	Todo o município	1	1	2	2	0	0
PE	CANHOTINHO	CANHOTINHO - Geral	CANHOTINHO	Todo o município	1	2	3	2	1	0
PE	CAPOEIRAS	CAPOEIRAS - Geral	CAPOEIRAS	Todo o município	1	2	3	2	1	0
PE	CARNAÍBA	CARNAÍBA - Geral	CARNAÍBA	Todo o município	1	2	3	2	1	0
PE	CARNAUBEIRA DA PENHA	CARNAUBEIRA DA PENHA - Geral	CARNAUBEIRA DA PENHA	Todo o município	1	1	2	2	0	0
PE	CARPINA	CARPINA - Geral	CARPINA	Todo o município	1	9	10	7	2	1
PE	CARUARU	CARUARU - Geral	CARUARU	Todo o município	5	42	47	35	9	3
PE	CASINHAS	CASINHAS - Geral	CASINHAS	Todo o município	1	1	2	2	0	0
PE	CATENDE	CATENDE - Geral	CATENDE	Todo o município	1	5	6	4	1	1
PE	CEDRO	CEDRO - Geral	CEDRO	Todo o município	1	1	2	2	0	0
PE	CHÃ DE ALEGRIA	CHÃ DE ALEGRIA - Geral	CHÃ DE ALEGRIA	Todo o município	1	1	2	2	0	0
PE	CHÃ GRANDE	CHÃ GRANDE - Geral	CHÃ GRANDE	Todo o município	1	2	3	2	1	0
PE	CONDADO	CONDADO - Geral	CONDADO	Todo o município	1	2	3	2	1	0
PE	CORRENTES	CORRENTES - Geral	CORRENTES	Todo o município	1	1	2	2	0	0
PE	CORTÊS	CORTÊS - Geral	CORTÊS	Todo o município	1	1	2	2	0	0
PE	CUMARU	CUMARU - Geral	CUMARU	Todo o município	1	1	2	2	0	0
PE	CUPIRA	CUPIRA - Geral	CUPIRA	Todo o município	1	2	3	2	1	0
PE	CUSTÓDIA	CUSTÓDIA - Geral	CUSTÓDIA	Todo o município	1	4	5	3	1	1
PE	DORMENTES	DORMENTES - Geral	DORMENTES	Todo o município	1	2	3	2	1	0
PE	ESCADA	ESCADA - Geral	ESCADA	Todo o município	1	7	8	5	2	1
PE	EXU	EXU - Geral	EXU	Todo o município	1	3	4	3	1	0
PE	FEIRA NOVA	FEIRA NOVA - Geral	FEIRA NOVA	Todo o município	1	2	3	2	1	0
PE	FERREIROS	FERREIROS - Geral	FERREIROS	Todo o município	1	1	2	2	0	0
PE	FLORES	FLORES - Geral	FLORES	Todo o município	1	2	3	2	1	0
PE	FLORESTA	FLORESTA - Geral	FLORESTA	Todo o município	1	3	4	3	1	0
PE	FREI MIGUELINHO	FREI MIGUELINHO - Geral	FREI MIGUELINHO	Todo o município	1	2	3	2	1	0
PE	GAMELEIRA	GAMELEIRA - Geral	GAMELEIRA	Todo o município	1	2	3	2	1	0
PE	GARANHUNS	GARANHUNS - Geral	GARANHUNS	Todo o município	2	13	15	11	3	1
PE	GLÓRIA DO GOITÁ	GLÓRIA DO GOITÁ - Geral	GLÓRIA DO GOITÁ	Todo o município	1	3	4	3	1	0
PE	GOIANA	GOIANA - Geral	GOIANA	Todo o município	1	8	9	6	2	1
PE	GRANITO	GRANITO - Geral	GRANITO	Todo o município	1	1	2	2	0	0
PE	GRAVATÁ	GRAVATÁ - Geral	GRAVATÁ	Todo o município	1	9	10	7	2	1
PE	IATI	IATI - Geral	IATI	Todo o município	1	2	3	2	1	0
PE	IBIMIRIM	IBIMIRIM - Geral	IBIMIRIM	Todo o município	1	3	4	3	1	0
PE	IBIRAJUBA	IBIRAJUBA - Geral	IBIRAJUBA	Todo o município	1	1	2	2	0	0
PE	IGARASSU	IGARASSU - Geral	IGARASSU	Todo o município	2	12	14	10	3	1
PE	IGUARACI	IGUARACI - Geral	IGUARACI	Todo o município	1	1	2	2	0	0
PE	ILHA DE ITAMARACÁ	ILHA DE ITAMARACÁ - Geral	ILHA DE ITAMARACÁ	Todo o município	1	2	3	2	1	0

**ANEXO I-QUADRO DE VAGAS**

UF	Município Sede Posto Coleta	Área de Trabalho	Municípios atendidos pelo Posto de Coleta (municípios de trabalho do ACM e ACS)	Composição da Área de Trabalho (locais onde o ACM e o ACS trabalharão)	Vagas ACM	Vagas ACS	Total de vagas	AC	PPP	PcD
PE	INAJÁ	INAJÁ - Geral	INAJÁ	Todo o município	1	2	3	2	1	0
PE	INGAZEIRA	INGAZEIRA - Geral	INGAZEIRA	Todo o município	1	0	1	1	0	0
PE	IPOJUCA	IPOJUCA - Geral	IPOJUCA	Todo o município	1	8	9	6	2	1
PE	IPUBI	IPUBI - Geral	IPUBI	Todo o município	1	3	4	3	1	0
PE	ITACURUBA	ITACURUBA - Geral	ITACURUBA	Todo o município	1	0	1	1	0	0
PE	ITAÍBA	ITAÍBA - Geral	ITAÍBA	Todo o município	1	2	3	2	1	0
PE	ITAMBÉ	ITAMBÉ - Geral	ITAMBÉ	Todo o município	1	3	4	3	1	0
PE	ITAPETIM	ITAPETIM - Geral	ITAPETIM	Todo o município	1	1	2	2	0	0
PE	ITAPISSUMA	ITAPISSUMA - Geral	ITAPISSUMA	Todo o município	1	2	3	2	1	0
PE	ITAQUITINGA	ITAQUITINGA - Geral	ITAQUITINGA	Todo o município	1	2	3	2	1	0
PE	JABOATÃO DOS GUARARAPES	JABOATÃO DOS GUARARAPES - Geral	JABOATÃO DOS GUARARAPES	Todo o município	9	72	81	52	24	5
PE	JAQUEIRA	JAQUEIRA - Geral	JAQUEIRA	Todo o município	1	1	2	2	0	0
PE	JATAÚBA	JATAÚBA - Geral	JATAÚBA	Todo o município	1	1	2	2	0	0
PE	JATOBÁ	JATOBÁ - Geral	JATOBÁ	Todo o município	1	1	2	2	0	0
PE	JOÃO ALFREDO	JOÃO ALFREDO - Geral	JOÃO ALFREDO	Todo o município	1	3	4	3	1	0
PE	JOAQUIM NABUCO	JOAQUIM NABUCO - Geral	JOAQUIM NABUCO	Todo o município	1	1	2	2	0	0
PE	JUCATI	JUCATI - Geral	JUCATI	Todo o município	1	1	2	2	0	0
PE	JUPI	JUPI - Geral	JUPI	Todo o município	1	1	2	2	0	0
PE	JUREMA	JUREMA - Geral	JUREMA	Todo o município	1	1	2	2	0	0
PE	LAGOA DO CARRO	LAGOA DO CARRO - Geral	LAGOA DO CARRO	Todo o município	1	2	3	2	1	0
PE	LAGOA DO ITAENGA	LAGOA DO ITAENGA - Geral	LAGOA DO ITAENGA	Todo o município	1	2	3	2	1	0
PE	LAGOA DO OURO	LAGOA DO OURO - Geral	LAGOA DO OURO	Todo o município	1	1	2	2	0	0
PE	LAGOA DOS GATOS	LAGOA DOS GATOS - Geral	LAGOA DOS GATOS	Todo o município	1	1	2	2	0	0
PE	LAGOA GRANDE	LAGOA GRANDE - Geral	LAGOA GRANDE	Todo o município	1	3	4	3	1	0
PE	LAJEDO	LAJEDO - Geral	LAJEDO	Todo o município	1	4	5	3	1	1
PE	LIMOEIRO	LIMOEIRO - Geral	LIMOEIRO	Todo o município	1	6	7	5	1	1
PE	MACAPARANA	MACAPARANA - Geral	MACAPARANA	Todo o município	1	2	3	2	1	0
PE	MACHADOS	MACHADOS - Geral	MACHADOS	Todo o município	1	1	2	2	0	0
PE	MANARI	MANARI - Geral	MANARI	Todo o município	1	2	3	2	1	0
PE	MARAIAL	MARAIAL - Geral	MARAIAL	Todo o município	1	1	2	2	0	0
PE	MIRANDIBA	MIRANDIBA - Geral	MIRANDIBA	Todo o município	1	1	2	2	0	0
PE	MOREILÂNDIA	MOREILÂNDIA - Geral	MOREILÂNDIA	Todo o município	1	1	2	2	0	0
PE	MORENO	MORENO - Geral	MORENO	Todo o município	2	6	8	5	2	1
PE	NAZARÉ DA MATA	NAZARÉ DA MATA - Geral	NAZARÉ DA MATA	Todo o município	1	3	4	3	1	0
PE	OLINDA	OLINDA - Geral	OLINDA	Todo o município	6	40	46	34	9	3
PE	OROBÓ	OROBÓ - Geral	OROBÓ	Todo o município	1	2	3	2	1	0
PE	OROCÓ	OROCÓ - Geral	OROCÓ	Todo o município	1	1	2	2	0	0
PE	OURICURI	OURICURI - Geral	OURICURI	Todo o município	1	7	8	5	2	1
PE	PALMARES	PALMARES - Geral	PALMARES	Todo o município	1	6	7	5	1	1
PE	PALMEIRINA	PALMEIRINA - Geral	PALMEIRINA	Todo o município	1	1	2	2	0	0
PE	PANELAS	PANELAS - Geral	PANELAS	Todo o município	1	2	3	2	1	0
PE	PARANATAMA	PARANATAMA - Geral	PARANATAMA	Todo o município	1	1	2	2	0	0
PE	PARNAMIRIM	PARNAMIRIM - Geral	PARNAMIRIM	Todo o município	1	2	3	2	1	0
PE	PASSIRA	PASSIRA - Geral	PASSIRA	Todo o município	1	3	4	3	1	0
PE	PAUDALHO	PAUDALHO - Geral	PAUDALHO	Todo o município	1	6	7	5	1	1
PE	PAULISTA	PAULISTA - Geral	PAULISTA	Todo o município	5	34	39	29	8	2

**ANEXO I-QUADRO DE VAGAS**

UF	Município Sede Posto Coleta	Área de Trabalho	Municípios atendidos pelo Posto de Coleta (municípios de trabalho do ACM e ACS)	Composição da Área de Trabalho (locais onde o ACM e o ACS trabalharão)	Vagas ACM	Vagas ACS	Total de vagas	AC	PPP	PcD
PE	PEDRA	PEDRA - Geral	PEDRA	Todo o município	1	2	3	2	1	0
PE	PESQUEIRA	PESQUEIRA - Geral	PESQUEIRA	Todo o município	1	7	8	5	2	1
PE	PETROLÂNDIA	PETROLÂNDIA - Geral	PETROLÂNDIA	Todo o município	1	4	5	3	1	1
PE	PETROLINA	PETROLINA - Geral	PETROLINA	Todo o município	5	33	38	28	8	2
PE	POÇÃO	POÇÃO - Geral	POÇÃO	Todo o município	1	1	2	2	0	0
PE	POMBOS	POMBOS - Geral	POMBOS	Todo o município	1	3	4	3	1	0
PE	PRIMAVERA	PRIMAVERA - Geral	PRIMAVERA	Todo o município	1	1	2	2	0	0
PE	QUIPAPÁ	QUIPAPÁ - Geral	QUIPAPÁ	Todo o município	1	2	3	2	1	0
PE	QUIXABA	QUIXABA - Geral	QUIXABA	Todo o município	1	1	2	2	0	0
PE	RECIFE	RECIFE 2	RECIFE	Aflitos, Afogados, Água Fria, Alto Santa Terezinha, Arruda, Beberibe, Boa Vista, Bomba do Hemetério, Bongí, Cabanga, Cajueiro, Campina do Barreto, Campo Grande, Coelhos, Encruzilhada, Espinheiro, Fundão, Graças, Hipódromo, Ilha do Leite, Ilha Joana Bezerra, Linha do Tiro, Mangueira, Mustardinha, Paissandu, Peixinhos, Ponto de Parada, Porto da Madeira, Recife, Rosarinho, Santo Amaro, Santo Antônio, São José, Soledade, Torreão	6	40	46	34	9	3
PE	RECIFE	RECIFE 3	RECIFE	Alto do Mandu - Sítio Grande, Alto José Bonifácio, Alto José do Pinho, Apipucos, Brejo da Guabiraba, Brejo do Beberibe, Casa Amarela, Casa Forte, Caxangá, Cidade Universitária, Cordeiro, Córrego do Jenipapo, Derby, Dois Irmãos, Dois Unidos, Engenho do Meio, Guabiraba, Ilha do Retiro, Iputinga, Jaqueira, Macaxeira, Madalena, Mangabeira, Monteiro, Morro da Conceição, Nova Descoberta, Parnamirim, Passarinho, Pau Ferro, Poço, Prado, Santana, Sítio dos Pintos - São Brás, Tamarineira, Torre, Torrões, Várzea, Vasco da Gama, Zumbi	9	64	73	54	15	4
PE	RECIFE	RECIFE 1	RECIFE	Areias, Barro, Boa Viagem, Brasília Teimosa, Caçote, Cohab - Ibura de Cima, Coqueiral, Curado, Estância, Ibura, Imbiribeira, Ipsep, Jardim São Paulo, Jiquiá, Jordão, Pina, San Martin, Sancho, Tejipió, Totó	9	67	76	57	15	4
PE	RIACHO DAS ALMAS	RIACHO DAS ALMAS - Geral	RIACHO DAS ALMAS	Todo o município	1	1	2	2	0	0
PE	RIBEIRÃO	RIBEIRÃO - Geral	RIBEIRÃO	Todo o município	1	5	6	4	1	1
PE	RIO FORMOSO	RIO FORMOSO - Geral	RIO FORMOSO	Todo o município	1	2	3	2	1	0
PE	SAIRÉ	SAIRÉ - Geral	SAIRÉ	Todo o município	1	1	2	2	0	0
PE	SALGADINHO	SALGADINHO - Geral	SALGADINHO	Todo o município	1	1	2	2	0	0
PE	SALGUEIRO	SALGUEIRO - Geral	SALGUEIRO	Todo o município	1	6	7	5	1	1

**ANEXO I-QUADRO DE VAGAS**

UF	Município Sede Posto Coleta	Área de Trabalho	Municípios atendidos pelo Posto de Coleta (municípios de trabalho do ACM e ACS)	Composição da Área de Trabalho (locais onde o ACM e o ACS trabalharão)	Vagas ACM	Vagas ACS	Total de vagas	AC	PPP	PcD
PE	SALOÁ	SALOÁ - Geral	SALOÁ	Todo o município	1	2	3	2	1	0
PE	SANHARÓ	SANHARÓ - Geral	SANHARÓ	Todo o município	1	2	3	2	1	0
PE	SANTA CRUZ	SANTA CRUZ - Geral	SANTA CRUZ	Todo o município	1	1	2	2	0	0
PE	SANTA CRUZ DA BAIXA VERDE	SANTA CRUZ DA BAIXA VERDE - Geral	SANTA CRUZ DA BAIXA VERDE	Todo o município	1	1	2	2	0	0
PE	SANTA CRUZ DO CAPIBARIBE	SANTA CRUZ DO CAPIBARIBE - Geral	SANTA CRUZ DO CAPIBARIBE	Todo o município	2	12	14	10	3	1
PE	SANTA FILOMENA	SANTA FILOMENA - Geral	SANTA FILOMENA	Todo o município	1	1	2	2	0	0
PE	SANTA MARIA DA BOA VISTA	SANTA MARIA DA BOA VISTA - Geral	SANTA MARIA DA BOA VISTA	Todo o município	1	3	4	3	1	0
PE	SANTA MARIA DO CAMBUCÁ	SANTA MARIA DO CAMBUCÁ - Geral	SANTA MARIA DO CAMBUCÁ	Todo o município	1	1	2	2	0	0
PE	SANTA TEREZINHA	SANTA TEREZINHA - Geral	SANTA TEREZINHA	Todo o município	1	1	2	2	0	0
PE	SÃO BENEDITO DO SUL	SÃO BENEDITO DO SUL - Geral	SÃO BENEDITO DO SUL	Todo o município	1	1	2	2	0	0
PE	SÃO BENTO DO UNA	SÃO BENTO DO UNA - Geral	SÃO BENTO DO UNA	Todo o município	1	5	6	4	1	1
PE	SÃO CAITANO	SÃO CAITANO - Geral	SÃO CAITANO	Todo o município	1	3	4	3	1	0
PE	SÃO JOÃO	SÃO JOÃO - Geral	SÃO JOÃO	Todo o município	1	3	4	3	1	0
PE	SÃO JOAQUIM DO MONTE	SÃO JOAQUIM DO MONTE - Geral	SÃO JOAQUIM DO MONTE	Todo o município	1	2	3	2	1	0
PE	SÃO JOSÉ DA COROA GRANDE	SÃO JOSÉ DA COROA GRANDE - Geral	SÃO JOSÉ DA COROA GRANDE	Todo o município	1	2	3	2	1	0
PE	SÃO JOSÉ DO BELMONTE	SÃO JOSÉ DO BELMONTE - Geral	SÃO JOSÉ DO BELMONTE	Todo o município	1	3	4	3	1	0
PE	SÃO JOSÉ DO EGITO	SÃO JOSÉ DO EGITO - Geral	SÃO JOSÉ DO EGITO	Todo o município	1	4	5	3	1	1
PE	SÃO LOURENÇO DA MATA	SÃO LOURENÇO DA MATA - Geral	SÃO LOURENÇO DA MATA	Todo o município	2	10	12	9	2	1
PE	SÃO VICENTE FERRER	SÃO VICENTE FERRER - Geral	SÃO VICENTE FERRER	Todo o município	1	2	3	2	1	0
PE	SERRA TALHADA	SERRA TALHADA - Geral	SERRA TALHADA	Todo o município	1	9	10	7	2	1
PE	SERRITA	SERRITA - Geral	SERRITA	Todo o município	1	2	3	2	1	0
PE	SERTÂNIA	SERTÂNIA - Geral	SERTÂNIA	Todo o município	1	3	4	3	1	0
PE	SIRINHAÉM	SIRINHAÉM - Geral	SIRINHAÉM	Todo o município	1	4	5	3	1	1
PE	SOLIDÃO	SOLIDÃO - Geral	SOLIDÃO	Todo o município	1	1	2	2	0	0
PE	SURUBIM	SURUBIM - Geral	SURUBIM	Todo o município	1	7	8	5	2	1
PE	TABIRA	TABIRA - Geral	TABIRA	Todo o município	1	3	4	3	1	0
PE	TACAIBÓ	TACAIBÓ - Geral	TACAIBÓ	Todo o município	1	1	2	2	0	0
PE	TACARATU	TACARATU - Geral	TACARATU	Todo o município	1	2	3	2	1	0
PE	TAMANDARÉ	TAMANDARÉ - Geral	TAMANDARÉ	Todo o município	1	2	3	2	1	0
PE	TAQUARITINGA DO NORTE	TAQUARITINGA DO NORTE - Geral	TAQUARITINGA DO NORTE	Todo o município	1	2	3	2	1	0
PE	TEREZINHA	TEREZINHA - Geral	TEREZINHA	Todo o município	1	1	2	2	0	0
PE	TERRA NOVA	TERRA NOVA - Geral	TERRA NOVA	Todo o município	1	1	2	2	0	0
PE	TIMBAÚBA	TIMBAÚBA - Geral	TIMBAÚBA	Todo o município	1	6	7	5	1	1
PE	TORITAMA	TORITAMA - Geral	TORITAMA	Todo o município	1	4	5	3	1	1
PE	TRACUNHAÉM	TRACUNHAÉM - Geral	TRACUNHAÉM	Todo o município	1	1	2	2	0	0
PE	TRINDADE	TRINDADE - Geral	TRINDADE	Todo o município	1	3	4	3	1	0
PE	TRIUNFO	TRIUNFO - Geral	TRIUNFO	Todo o município	1	1	2	2	0	0
PE	TUPANATINGA	TUPANATINGA - Geral	TUPANATINGA	Todo o município	1	2	3	2	1	0
PE	TUPARETAMA	TUPARETAMA - Geral	TUPARETAMA	Todo o município	1	1	2	2	0	0
PE	VENTUROSA	VENTUROSA - Geral	VENTUROSA	Todo o município	1	2	3	2	1	0
PE	VERDEJANTE	VERDEJANTE - Geral	VERDEJANTE	Todo o município	1	1	2	2	0	0
PE	VERTENTE DO LÉRIO	VERTENTE DO LÉRIO - Geral	VERTENTE DO LÉRIO	Todo o município	1	1	2	2	0	0
PE	VERTENTES	VERTENTES - Geral	VERTENTES	Todo o município	1	2	3	2	1	0
PE	VICÊNCIA	VICÊNCIA - Geral	VICÊNCIA	Todo o município	1	3	4	3	1	0
PE	VITÓRIA DE SANTO ANTÃO	VITÓRIA DE SANTO ANTÃO - Geral	VITÓRIA DE SANTO ANTÃO	Todo o município	2	14	16	12	3	1



**ANEXO I-QUADRO DE VAGAS**

UF	Município Sede Posto Coleta	Área de Trabalho	Municípios atendidos pelo Posto de Coleta (municípios de trabalho do ACM e ACS)	Composição da Área de Trabalho (locais onde o ACM e o ACS trabalharão)	Vagas ACM	Vagas ACS	Total de vagas	AC	PPP	PcD
PE	XEXÉU	XEXÉU - Geral	XEXÉU	Todo o município	1	1	2	2	0	0
PI	ACAUÃ	ACAUÃ - Geral	ACAUÃ	Todo o município	1	1	2	2	0	0
PI	AGRICOLÂNDIA	AGRICOLÂNDIA - Geral	AGRICOLÂNDIA	Todo o município	1	1	2	2	0	0
PI	ÁGUA BRANCA	ÁGUA BRANCA - Geral	ÁGUA BRANCA, HUGO NAPOLEÃO, LAGOINHA DO PIAUÍ, OLHO D'ÁGUA DO PIAUÍ	Todo o município	1	4	5	3	1	1
PI	ALAGOINHA DO PIAUÍ	ALAGOINHA DO PIAUÍ - Geral	ALAGOINHA DO PIAUÍ	Todo o município	1	1	2	2	0	0
PI	ALEGRETE DO PIAUÍ	ALEGRETE DO PIAUÍ - Geral	ALEGRETE DO PIAUÍ	Todo o município	1	0	1	1	0	0
PI	ALTO LONGÁ	ALTO LONGÁ - Geral	ALTO LONGÁ, NOVO SANTO ANTÔNIO	Todo o município	1	2	3	2	1	0
PI	ALTOS	ALTOS - Geral	ALTOS, COIVARAS, PAU D'ARCO DO PIAUÍ	Todo o município	1	5	6	4	1	1
PI	ALVORADA DO GURGUÉIA	ALVORADA DO GURGUÉIA - Geral	ALVORADA DO GURGUÉIA	Todo o município	1	0	1	1	0	0
PI	AMARANTE	AMARANTE - Geral	AMARANTE	Todo o município	1	2	3	2	1	0
PI	ANGICAL DO PIAUÍ	ANGICAL DO PIAUÍ - Geral	ANGICAL DO PIAUÍ, JARDIM DO MULATO	Todo o município	1	1	2	2	0	0
PI	ANÍSIO DE ABREU	ANÍSIO DE ABREU - Geral	ANÍSIO DE ABREU, SÃO BRAZ DO PIAUÍ	Todo o município	1	2	3	2	1	0
PI	AROAZES	AROAZES - Geral	AROAZES	Todo o município	1	1	2	2	0	0
PI	ARRAIAL	ARRAIAL - Geral	ARRAIAL, FRANCISCO AYRES	Todo o município	1	1	2	2	0	0
PI	ASSUNÇÃO DO PIAUÍ	ASSUNÇÃO DO PIAUÍ - Geral	ASSUNÇÃO DO PIAUÍ	Todo o município	1	1	2	2	0	0
PI	AVELINO LOPES	AVELINO LOPES - Geral	AVELINO LOPES	Todo o município	1	1	2	2	0	0
PI	BAIXA GRANDE DO RIBEIRO	BAIXA GRANDE DO RIBEIRO - Geral	BAIXA GRANDE DO RIBEIRO	Todo o município	1	1	2	2	0	0
PI	BARRAS	BARRAS - Geral	BARRAS	Todo o município	1	5	6	4	1	1
PI	BARRO DURO	BARRO DURO - Geral	BARRO DURO, PASSAGEM FRANCA DO PIAUÍ, SÃO MIGUEL DA BAIXA GRANDE	Todo o município	1	1	2	2	0	0
PI	BATALHA	BATALHA - Geral	BATALHA	Todo o município	1	2	3	2	1	0
PI	BENEDITINOS	BENEDITINOS - Geral	BENEDITINOS	Todo o município	1	1	2	2	0	0
PI	BERTOLÍNIA	BERTOLÍNIA - Geral	BERTOLÍNIA, SEBASTIÃO LEAL	Todo o município	1	1	2	2	0	0
PI	BETÂNIA DO PIAUÍ	BETÂNIA DO PIAUÍ - Geral	BETÂNIA DO PIAUÍ	Todo o município	1	1	2	2	0	0
PI	BOA HORA	BOA HORA - Geral	BOA HORA	Todo o município	1	1	2	2	0	0
PI	BOM JESUS	BOM JESUS - Geral	BOM JESUS	Todo o município	1	3	4	3	1	0
PI	BOM PRINCÍPIO DO PIAUÍ	BOM PRINCÍPIO DO PIAUÍ - Geral	BOM PRINCÍPIO DO PIAUÍ	Todo o município	1	0	1	1	0	0
PI	BONFIM DO PIAUÍ	BONFIM DO PIAUÍ - Geral	BONFIM DO PIAUÍ	Todo o município	1	1	2	2	0	0
PI	BOQUEIRÃO DO PIAUÍ	BOQUEIRÃO DO PIAUÍ - Geral	BOQUEIRÃO DO PIAUÍ	Todo o município	1	1	2	2	0	0
PI	BRASILEIRA	BRASILEIRA - Geral	BRASILEIRA	Todo o município	1	1	2	2	0	0
PI	BURITI DOS LOPES	BURITI DOS LOPES - Geral	BURITI DOS LOPES	Todo o município	1	3	4	3	1	0
PI	BURITI DOS MONTES	BURITI DOS MONTES - Geral	BURITI DOS MONTES	Todo o município	1	1	2	2	0	0
PI	CABECEIRAS DO PIAUÍ	CABECEIRAS DO PIAUÍ - Geral	CABECEIRAS DO PIAUÍ	Todo o município	1	1	2	2	0	0
PI	CAJUEIRO DA PRAIA	CAJUEIRO DA PRAIA - Geral	CAJUEIRO DA PRAIA	Todo o município	1	1	2	2	0	0
PI	CALDEIRÃO GRANDE DO PIAUÍ	CALDEIRÃO GRANDE DO PIAUÍ - Geral	CALDEIRÃO GRANDE DO PIAUÍ	Todo o município	1	1	2	2	0	0
PI	CAMPINAS DO PIAUÍ	CAMPINAS DO PIAUÍ - Geral	CAMPINAS DO PIAUÍ	Todo o município	1	1	2	2	0	0
PI	CAMPO ALEGRE DO FIDALGO	CAMPO ALEGRE DO FIDALGO - Geral	CAMPO ALEGRE DO FIDALGO	Todo o município	1	0	1	1	0	0
PI	CAMPO GRANDE DO PIAUÍ	CAMPO GRANDE DO PIAUÍ - Geral	CAMPO GRANDE DO PIAUÍ, VILA NOVA DO PIAUÍ	Todo o município	1	1	2	2	0	0
PI	CAMPO LARGO DO PIAUÍ	CAMPO LARGO DO PIAUÍ - Geral	CAMPO LARGO DO PIAUÍ	Todo o município	1	1	2	2	0	0
PI	CAMPO MAIOR	CAMPO MAIOR - Geral	CAMPO MAIOR	Todo o município	1	5	6	4	1	1
PI	CANAVIEIRA	CANAVIEIRA - Geral	CANAVIEIRA	Todo o município	1	0	1	1	0	0
PI	CANTO DO BURITI	CANTO DO BURITI - Geral	BREJO DO PIAUÍ, CANTO DO BURITI, PAJEÚ DO PIAUÍ, RIBEIRA DO PIAUÍ, TAMBORIL DO PIAUÍ	Todo o município	1	4	5	3	1	1
PI	CAPITÃO DE CAMPOS	CAPITÃO DE CAMPOS - Geral	CAPITÃO DE CAMPOS	Todo o município	1	1	2	2	0	0
PI	CARACOL	CARACOL - Geral	CARACOL	Todo o município	1	1	2	2	0	0

**ANEXO I-QUADRO DE VAGAS**

UF	Município Sede Posto Coleta	Área de Trabalho	Municípios atendidos pelo Posto de Coleta (municípios de trabalho do ACM e ACS)	Composição da Área de Trabalho (locais onde o ACM e o ACS trabalharão)	Vagas ACM	Vagas ACS	Total de vagas	AC	PPP	PcD
PI	CARAÚBAS DO PIAUÍ	CARAÚBAS DO PIAUÍ - Geral	CARAÚBAS DO PIAUÍ	Todo o município	1	1	2	2	0	0
PI	CARIDADE DO PIAUÍ	CARIDADE DO PIAUÍ - Geral	CARIDADE DO PIAUÍ	Todo o município	1	0	1	1	0	0
PI	CASTELO DO PIAUÍ	CASTELO DO PIAUÍ - Geral	CASTELO DO PIAUÍ	Todo o município	1	3	4	3	1	0
PI	CAXINGÓ	CAXINGÓ - Geral	CAXINGÓ	Todo o município	1	0	1	1	0	0
PI	COCAL	COCAL - Geral	COCAL	Todo o município	1	3	4	3	1	0
PI	COCAL DE TELHA	COCAL DE TELHA - Geral	COCAL DE TELHA	Todo o município	1	1	2	2	0	0
PI	COCAL DOS ALVES	COCAL DOS ALVES - Geral	COCAL DOS ALVES	Todo o município	1	1	2	2	0	0
PI	COLÔNIA DO GURGUÉIA	COLÔNIA DO GURGUÉIA - Geral	COLÔNIA DO GURGUÉIA	Todo o município	1	1	2	2	0	0
PI	COLÔNIA DO PIAUÍ	COLÔNIA DO PIAUÍ - Geral	COLÔNIA DO PIAUÍ, SÃO MIGUEL DO FIDALGO	Todo o município	1	1	2	2	0	0
PI	CONCEIÇÃO DO CANINDÉ	CONCEIÇÃO DO CANINDÉ - Geral	CONCEIÇÃO DO CANINDÉ	Todo o município	1	0	1	1	0	0
PI	CORONEL JOSÉ DIAS	CORONEL JOSÉ DIAS - Geral	CORONEL JOSÉ DIAS	Todo o município	1	0	1	1	0	0
PI	CORRENTE	CORRENTE - Geral	CORRENTE, RIACHO FRIO, SEBASTIÃO BARROS	Todo o município	1	4	5	3	1	1
PI	CRISTALÂNDIA DO PIAUÍ	CRISTALÂNDIA DO PIAUÍ - Geral	CRISTALÂNDIA DO PIAUÍ	Todo o município	1	1	2	2	0	0
PI	CRISTINO CASTRO	CRISTINO CASTRO - Geral	CRISTINO CASTRO	Todo o município	1	1	2	2	0	0
PI	CURIMATÁ	CURIMATÁ - Geral	CURIMATÁ	Todo o município	1	2	3	2	1	0
PI	CURRAIS	CURRAIS - Geral	CURRAIS	Todo o município	1	0	1	1	0	0
PI	CURRAL NOVO DO PIAUÍ	CURRAL NOVO DO PIAUÍ - Geral	CURRAL NOVO DO PIAUÍ	Todo o município	1	0	1	1	0	0
PI	DEMERVAL LOBÃO	DEMERVAL LOBÃO - Geral	CURRALINHOS, DEMERVAL LOBÃO, LAGOA DO PIAUÍ	Todo o município	1	2	3	2	1	0
PI	DIRCEU ARCOVERDE	DIRCEU ARCOVERDE - Geral	DIRCEU ARCOVERDE	Todo o município	1	1	2	2	0	0
PI	DOM EXPEDITO LOPES	DOM EXPEDITO LOPES - Geral	DOM EXPEDITO LOPES	Todo o município	1	1	2	2	0	0
PI	DOM INOCÊNCIO	DOM INOCÊNCIO - Geral	DOM INOCÊNCIO	Todo o município	1	1	2	2	0	0
PI	ELESBÃO VELOSO	ELESBÃO VELOSO - Geral	ELESBÃO VELOSO	Todo o município	1	2	3	2	1	0
PI	ELISEU MARTINS	ELISEU MARTINS - Geral	ELISEU MARTINS	Todo o município	1	0	1	1	0	0
PI	ESPERANTINA	ESPERANTINA - Geral	ESPERANTINA	Todo o município	1	4	5	3	1	1
PI	FARTURA DO PIAUÍ	FARTURA DO PIAUÍ - Geral	FARTURA DO PIAUÍ	Todo o município	1	0	1	1	0	0
PI	FLORIANO	FLORIANO - Geral	FLORIANO	Todo o município	1	6	7	5	1	1
PI	FRANCINÓPOLIS	FRANCINÓPOLIS - Geral	FRANCINÓPOLIS	Todo o município	1	1	2	2	0	0
PI	FRANCISCO SANTOS	FRANCISCO SANTOS - Geral	FRANCISCO SANTOS	Todo o município	1	1	2	2	0	0
PI	FRONTEIRAS	FRONTEIRAS - Geral	FRONTEIRAS	Todo o município	1	2	3	2	1	0
PI	GEMINIANO	GEMINIANO - Geral	GEMINIANO	Todo o município	1	1	2	2	0	0
PI	GILBUÉS	GILBUÉS - Geral	BARREIRAS DO PIAUÍ, GILBUÉS, SÃO GONÇALO DO GURGUÉIA	Todo o município	1	2	3	2	1	0
PI	GUADALUPE	GUADALUPE - Geral	GUADALUPE, JERUMENHA	Todo o município	1	1	2	2	0	0
PI	GUARIBAS	GUARIBAS - Geral	GUARIBAS	Todo o município	1	0	1	1	0	0
PI	ILHA GRANDE	ILHA GRANDE - Geral	ILHA GRANDE	Todo o município	1	1	2	2	0	0
PI	INHUMA	INHUMA - Geral	INHUMA	Todo o município	1	1	2	2	0	0
PI	IPIRANGA DO PIAUÍ	IPIRANGA DO PIAUÍ - Geral	IPIRANGA DO PIAUÍ	Todo o município	1	1	2	2	0	0
PI	ISAÍAS COELHO	ISAÍAS COELHO - Geral	ISAÍAS COELHO	Todo o município	1	1	2	2	0	0
PI	ITAINÓPOLIS	ITAINÓPOLIS - Geral	ITAINÓPOLIS, VERA MENDES	Todo o município	1	1	2	2	0	0
PI	ITAUEIRA	ITAUEIRA - Geral	FLORES DO PIAUÍ, ITAUEIRA	Todo o município	1	1	2	2	0	0
PI	JACOBINA DO PIAUÍ	JACOBINA DO PIAUÍ - Geral	JACOBINA DO PIAUÍ	Todo o município	1	1	2	2	0	0
PI	JAICÓS	JAICÓS - Geral	JAICÓS	Todo o município	1	3	4	3	1	0
PI	JATOBÁ DO PIAUÍ	JATOBÁ DO PIAUÍ - Geral	JATOBÁ DO PIAUÍ	Todo o município	1	0	1	1	0	0
PI	JOAQUIM PIRES	JOAQUIM PIRES - Geral	JOAQUIM PIRES	Todo o município	1	1	2	2	0	0
PI	JOCA MARQUES	JOCA MARQUES - Geral	JOCA MARQUES	Todo o município	1	0	1	1	0	0
PI	JOSÉ DE FREITAS	JOSÉ DE FREITAS - Geral	JOSÉ DE FREITAS	Todo o município	1	3	4	3	1	0
PI	JUAZEIRO DO PIAUÍ	JUAZEIRO DO PIAUÍ - Geral	JUAZEIRO DO PIAUÍ	Todo o município	1	0	1	1	0	0

**ANEXO I-QUADRO DE VAGAS**

UF	Município Sede Posto Coleta	Área de Trabalho	Municípios atendidos pelo Posto de Coleta (municípios de trabalho do ACM e ACS)	Composição da Área de Trabalho (locais onde o ACM e o ACS trabalharão)	Vagas ACM	Vagas ACS	Total de vagas	AC	PPP	PcD
PI	JÚLIO BORGES	JÚLIO BORGES - Geral	JÚLIO BORGES	Todo o município	1	0	1	1	0	0
PI	JUREMA	JUREMA - Geral	JUREMA	Todo o município	1	0	1	1	0	0
PI	LAGOA ALEGRE	LAGOA ALEGRE - Geral	LAGOA ALEGRE	Todo o município	1	1	2	2	0	0
PI	LAGOA DE SÃO FRANCISCO	LAGOA DE SÃO FRANCISCO - Geral	LAGOA DE SÃO FRANCISCO	Todo o município	1	1	2	2	0	0
PI	LAGOA DO BARRO DO PIAUÍ	LAGOA DO BARRO DO PIAUÍ - Geral	LAGOA DO BARRO DO PIAUÍ	Todo o município	1	0	1	1	0	0
PI	LAGOA DO SÍTIO	LAGOA DO SÍTIO - Geral	LAGOA DO SÍTIO	Todo o município	1	1	2	2	0	0
PI	LANDRI SALES	LANDRI SALES - Geral	LANDRI SALES	Todo o município	1	1	2	2	0	0
PI	LUÍS CORREIA	LUÍS CORREIA - Geral	LUÍS CORREIA	Todo o município	1	2	3	2	1	0
PI	LUZILÂNDIA	LUZILÂNDIA - Geral	LUZILÂNDIA	Todo o município	1	2	3	2	1	0
PI	MADEIRO	MADEIRO - Geral	MADEIRO	Todo o município	1	1	2	2	0	0
PI	MANOEL EMÍDIO	MANOEL EMÍDIO - Geral	MANOEL EMÍDIO	Todo o município	1	0	1	1	0	0
PI	MARCOLÂNDIA	MARCOLÂNDIA - Geral	FRANCISCO MACEDO, MARCOLÂNDIA	Todo o município	1	1	2	2	0	0
PI	MARCOS PARENTE	MARCOS PARENTE - Geral	ANTÔNIO ALMEIDA, MARCOS PARENTE, PORTO ALEGRE DO PIAUÍ	Todo o município	1	1	2	2	0	0
PI	MASSAPÊ DO PIAUÍ	MASSAPÊ DO PIAUÍ - Geral	MASSAPÊ DO PIAUÍ	Todo o município	1	1	2	2	0	0
PI	MATIAS OLÍMPIO	MATIAS OLÍMPIO - Geral	MATIAS OLÍMPIO	Todo o município	1	1	2	2	0	0
PI	MIGUEL ALVES	MIGUEL ALVES - Geral	MIGUEL ALVES	Todo o município	1	3	4	3	1	0
PI	MILTON BRANDÃO	MILTON BRANDÃO - Geral	MILTON BRANDÃO	Todo o município	1	1	2	2	0	0
PI	MONSENHOR GIL	MONSENHOR GIL - Geral	MIGUEL LEÃO, MONSENHOR GIL	Todo o município	1	1	2	2	0	0
PI	MONSENHOR HIPÓLITO	MONSENHOR HIPÓLITO - Geral	MONSENHOR HIPÓLITO	Todo o município	1	1	2	2	0	0
PI	MONTE ALEGRE DO PIAUÍ	MONTE ALEGRE DO PIAUÍ - Geral	MONTE ALEGRE DO PIAUÍ	Todo o município	1	1	2	2	0	0
PI	MORRO CABEÇA NO TEMPO	MORRO CABEÇA NO TEMPO - Geral	MORRO CABEÇA NO TEMPO	Todo o município	1	0	1	1	0	0
PI	MORRO DO CHAPÉU DO PIAUÍ	MORRO DO CHAPÉU DO PIAUÍ - Geral	MORRO DO CHAPÉU DO PIAUÍ	Todo o município	1	1	2	2	0	0
PI	MURICI DOS PORTELAS	MURICI DOS PORTELAS - Geral	MURICI DOS PORTELAS	Todo o município	1	1	2	2	0	0
PI	NAZARÉ DO PIAUÍ	NAZARÉ DO PIAUÍ - Geral	NAZARÉ DO PIAUÍ	Todo o município	1	1	2	2	0	0
PI	NAZÁRIA	NAZÁRIA - Geral	NAZÁRIA	Todo o município	1	1	2	2	0	0
PI	NOSSA SENHORA DE NAZARÉ	NOSSA SENHORA DE NAZARÉ - Geral	NOSSA SENHORA DE NAZARÉ	Todo o município	1	0	1	1	0	0
PI	NOSSA SENHORA DOS REMÉDIOS	NOSSA SENHORA DOS REMÉDIOS - Geral	NOSSA SENHORA DOS REMÉDIOS	Todo o município	1	1	2	2	0	0
PI	NOVO ORIENTE DO PIAUÍ	NOVO ORIENTE DO PIAUÍ - Geral	NOVO ORIENTE DO PIAUÍ	Todo o município	1	1	2	2	0	0
PI	OEIRAS	OEIRAS - Geral	OEIRAS, TANQUE DO PIAUÍ	Todo o município	1	5	6	4	1	1
PI	PADRE MARCOS	PADRE MARCOS - Geral	BELÉM DO PIAUÍ, PADRE MARCOS	Todo o município	1	1	2	2	0	0
PI	PALMEIRA DO PIAUÍ	PALMEIRA DO PIAUÍ - Geral	PALMEIRA DO PIAUÍ	Todo o município	1	0	1	1	0	0
PI	PALMEIRAS	PALMEIRAS - Geral	PALMEIRAS	Todo o município	1	1	2	2	0	0
PI	PARNAGUÁ	PARNAGUÁ - Geral	PARNAGUÁ	Todo o município	1	1	2	2	0	0
PI	PARNAÍBA	PARNAÍBA - Geral	PARNAÍBA	Todo o município	2	14	16	12	3	1
PI	PATOS DO PIAUÍ	PATOS DO PIAUÍ - Geral	PATOS DO PIAUÍ	Todo o município	1	1	2	2	0	0
PI	PAULISTANA	PAULISTANA - Geral	PAULISTANA	Todo o município	1	3	4	3	1	0
PI	PEDRO II	PEDRO II - Geral	DOMINGOS MOURÃO, PEDRO II	Todo o município	1	5	6	4	1	1
PI	PICOS	PICOS - Geral	AROEIRAS DO ITAIM, PICOS	Todo o município	1	8	9	6	2	1
PI	PIMENTEIRAS	PIMENTEIRAS - Geral	PIMENTEIRAS	Todo o município	1	1	2	2	0	0
PI	PIO IX	PIO IX - Geral	PIO IX	Todo o município	1	2	3	2	1	0
PI	PIRACURUCA	PIRACURUCA - Geral	PIRACURUCA	Todo o município	1	3	4	3	1	0
PI	PIRIPIRI	PIRIPIRI - Geral	PIRIPIRI	Todo o município	1	7	8	5	2	1
PI	PORTO	PORTO - Geral	PORTO	Todo o município	1	1	2	2	0	0
PI	PRATA DO PIAUÍ	PRATA DO PIAUÍ - Geral	PRATA DO PIAUÍ	Todo o município	1	0	1	1	0	0

**ANEXO I-QUADRO DE VAGAS**

UF	Município Sede Posto Coleta	Área de Trabalho	Municípios atendidos pelo Posto de Coleta (municípios de trabalho do ACM e ACS)	Composição da Área de Trabalho (locais onde o ACM e o ACS trabalharão)	Vagas ACM	Vagas ACS	Total de vagas	AC	PPP	PcD
PI	QUEIMADA NOVA	QUEIMADA NOVA - Geral	QUEIMADA NOVA	Todo o município	1	1	2	2	0	0
PI	REDENÇÃO DO GURGUÉIA	REDENÇÃO DO GURGUÉIA - Geral	REDENÇÃO DO GURGUÉIA	Todo o município	1	1	2	2	0	0
PI	REGENERAÇÃO	REGENERAÇÃO - Geral	REGENERAÇÃO	Todo o município	1	3	4	3	1	0
PI	RIBEIRO GONÇALVES	RIBEIRO GONÇALVES - Geral	RIBEIRO GONÇALVES	Todo o município	1	1	2	2	0	0
PI	RIO GRANDE DO PIAUÍ	RIO GRANDE DO PIAUÍ - Geral	PAVUSSU, RIO GRANDE DO PIAUÍ	Todo o município	1	1	2	2	0	0
PI	SANTA CRUZ DO PIAUÍ	SANTA CRUZ DO PIAUÍ - Geral	PAQUETÁ, SANTA CRUZ DO PIAUÍ	Todo o município	1	1	2	2	0	0
PI	SANTA CRUZ DOS MILAGRES	SANTA CRUZ DOS MILAGRES - Geral	SANTA CRUZ DOS MILAGRES, SÃO FÉLIX DO PIAUÍ	Todo o município	1	1	2	2	0	0
PI	SANTA FILOMENA	SANTA FILOMENA - Geral	SANTA FILOMENA	Todo o município	1	1	2	2	0	0
PI	SANTA LUZ	SANTA LUZ - Geral	SANTA LUZ	Todo o município	1	1	2	2	0	0
PI	SANTA ROSA DO PIAUÍ	SANTA ROSA DO PIAUÍ - Geral	CAJAZEIRAS DO PIAUÍ, SANTA ROSA DO PIAUÍ	Todo o município	1	1	2	2	0	0
PI	SANTANA DO PIAUÍ	SANTANA DO PIAUÍ - Geral	SANTANA DO PIAUÍ	Todo o município	1	0	1	1	0	0
PI	SANTO ANTÔNIO DE LISBOA	SANTO ANTÔNIO DE LISBOA - Geral	SANTO ANTÔNIO DE LISBOA	Todo o município	1	1	2	2	0	0
PI	SANTO INÁCIO DO PIAUÍ	SANTO INÁCIO DO PIAUÍ - Geral	FLORESTA DO PIAUÍ, SANTO INÁCIO DO PIAUÍ	Todo o município	1	1	2	2	0	0
PI	SÃO FRANCISCO DE ASSIS DO PIAUÍ	SÃO FRANCISCO DE ASSIS DO PIAUÍ - Geral	SÃO FRANCISCO DE ASSIS DO PIAUÍ	Todo o município	1	1	2	2	0	0
PI	SÃO FRANCISCO DO PIAUÍ	SÃO FRANCISCO DO PIAUÍ - Geral	SÃO FRANCISCO DO PIAUÍ, SÃO JOSÉ DO PEIXE	Todo o município	1	1	2	2	0	0
PI	SÃO GONÇALO DO PIAUÍ	SÃO GONÇALO DO PIAUÍ - Geral	SANTO ANTÔNIO DOS MILAGRES, SÃO GONÇALO DO PIAUÍ	Todo o município	1	1	2	2	0	0
PI	SÃO JOÃO DA CANABRAVA	SÃO JOÃO DA CANABRAVA - Geral	SÃO JOÃO DA CANABRAVA, SÃO LUIS DO PIAUÍ	Todo o município	1	1	2	2	0	0
PI	SÃO JOÃO DA FRONTEIRA	SÃO JOÃO DA FRONTEIRA - Geral	SÃO JOÃO DA FRONTEIRA	Todo o município	1	1	2	2	0	0
PI	SÃO JOÃO DA SERRA	SÃO JOÃO DA SERRA - Geral	SÃO JOÃO DA SERRA	Todo o município	1	1	2	2	0	0
PI	SÃO JOÃO DA VARJOTA	SÃO JOÃO DA VARJOTA - Geral	SÃO JOÃO DA VARJOTA	Todo o município	1	0	1	1	0	0
PI	SÃO JOÃO DO ARRAIAL	SÃO JOÃO DO ARRAIAL - Geral	SÃO JOÃO DO ARRAIAL	Todo o município	1	1	2	2	0	0
PI	SÃO JOÃO DO PIAUÍ	SÃO JOÃO DO PIAUÍ - Geral	CAPITÃO GERVÁSIO OLIVEIRA, JOÃO COSTA, PEDRO LAURENTINO, SÃO JOÃO DO PIAUÍ	Todo o município	1	4	5	3	1	1
PI	SÃO JOSÉ DO DIVINO	SÃO JOSÉ DO DIVINO - Geral	SÃO JOSÉ DO DIVINO	Todo o município	1	1	2	2	0	0
PI	SÃO JOSÉ DO PIAUÍ	SÃO JOSÉ DO PIAUÍ - Geral	SÃO JOSÉ DO PIAUÍ	Todo o município	1	1	2	2	0	0
PI	SÃO JULIÃO	SÃO JULIÃO - Geral	SÃO JULIÃO	Todo o município	1	1	2	2	0	0
PI	SÃO LOURENÇO DO PIAUÍ	SÃO LOURENÇO DO PIAUÍ - Geral	SÃO LOURENÇO DO PIAUÍ	Todo o município	1	0	1	1	0	0
PI	SÃO MIGUEL DO TAPUIO	SÃO MIGUEL DO TAPUIO - Geral	SÃO MIGUEL DO TAPUIO	Todo o município	1	2	3	2	1	0
PI	SÃO PEDRO DO PIAUÍ	SÃO PEDRO DO PIAUÍ - Geral	SÃO PEDRO DO PIAUÍ	Todo o município	1	1	2	2	0	0
PI	SÃO RAIMUNDO NONATO	SÃO RAIMUNDO NONATO - Geral	SÃO RAIMUNDO NONATO	Todo o município	1	4	5	3	1	1
PI	SIGEFREDO PACHECO	SIGEFREDO PACHECO - Geral	SIGEFREDO PACHECO	Todo o município	1	1	2	2	0	0
PI	SIMÕES	SIMÕES - Geral	SIMÕES	Todo o município	1	1	2	2	0	0
PI	SIMPLÍCIO MENDES	SIMPLÍCIO MENDES - Geral	BELA VISTA DO PIAUÍ, NOVA SANTA RITA, SIMPLÍCIO MENDES	Todo o município	1	3	4	3	1	0
PI	SOCORRO DO PIAUÍ	SOCORRO DO PIAUÍ - Geral	PAES LANDIM, SOCORRO DO PIAUÍ	Todo o município	1	1	2	2	0	0
PI	SUSSUAPARA	SUSSUAPARA - Geral	BOCAINA, SUSSUAPARA	Todo o município	1	2	3	2	1	0
PI	TERESINA	TERESINA - Geral	TERESINA	Todo o município	10	85	95	61	29	5
PI	UNIÃO	UNIÃO - Geral	UNIÃO	Todo o município	1	5	6	4	1	1
PI	URUÇUÍ	URUÇUÍ - Geral	URUÇUÍ	Todo o município	1	3	4	3	1	0
PI	VALENÇA DO PIAUÍ	VALENÇA DO PIAUÍ - Geral	VALENÇA DO PIAUÍ	Todo o município	1	3	4	3	1	0
PI	VÁRZEA BRANCA	VÁRZEA BRANCA - Geral	VÁRZEA BRANCA	Todo o município	1	0	1	1	0	0
PI	VÁRZEA GRANDE	VÁRZEA GRANDE - Geral	BARRA D'ALCÂNTARA, VÁRZEA GRANDE	Todo o município	1	1	2	2	0	0
PI	WALL FERRAZ	WALL FERRAZ - Geral	WALL FERRAZ	Todo o município	1	0	1	1	0	0
PR	ABATIÁ	ABATIÁ - Geral	ABATIÁ	Todo o município	1	1	2	2	0	0
PR	ADRIANÓPOLIS	ADRIANÓPOLIS - Geral	ADRIANÓPOLIS	Todo o município	1	1	2	2	0	0

**ANEXO I-QUADRO DE VAGAS**

UF	Município Sede Posto Coleta	Área de Trabalho	Municípios atendidos pelo Posto de Coleta (municípios de trabalho do ACM e ACS)	Composição da Área de Trabalho (locais onde o ACM e o ACS trabalharão)	Vagas ACM	Vagas ACS	Total de vagas	AC	PPP	PcD
PR	AGUDOS DO SUL	AGUDOS DO SUL - Geral	AGUDOS DO SUL	Todo o município	1	1	2	2	0	0
PR	ALMIRANTE TAMANDARÉ	ALMIRANTE TAMANDARÉ - Geral	ALMIRANTE TAMANDARÉ	Todo o município	2	13	15	11	3	1
PR	ALTO PARANÁ	ALTO PARANÁ - Geral	ALTO PARANÁ	Todo o município	1	2	3	2	1	0
PR	ALTO PIQUIRI	ALTO PIQUIRI - Geral	ALTO PIQUIRI	Todo o município	1	1	2	2	0	0
PR	ALTÔNIA	ALTÔNIA - Geral	ALTÔNIA	Todo o município	1	2	3	2	1	0
PR	ALVORADA DO SUL	ALVORADA DO SUL - Geral	ALVORADA DO SUL	Todo o município	1	1	2	2	0	0
PR	AMAPORÃ	AMAPORÃ - Geral	AMAPORÃ, PLANALTINA DO PARANÁ	Todo o município	1	1	2	2	0	0
PR	AMPÉRE	AMPÉRE - Geral	AMPÉRE, PINHAL DE SÃO BENTO	Todo o município	1	2	3	2	1	0
PR	ANAHY	ANAHY - Geral	ANAHY	Todo o município	1	0	1	1	0	0
PR	ANDIRÁ	ANDIRÁ - Geral	ANDIRÁ	Todo o município	1	2	3	2	1	0
PR	ANTONINA	ANTONINA - Geral	ANTONINA	Todo o município	1	2	3	2	1	0
PR	ANTÔNIO OLINTO	ANTÔNIO OLINTO - Geral	ANTÔNIO OLINTO	Todo o município	1	1	2	2	0	0
PR	APUCARANA	APUCARANA - Geral	APUCARANA, NOVO ITACOLOMI, RIO BOM	Todo o município	2	15	17	13	3	1
PR	ARAPONGAS	ARAPONGAS - Geral	ARAPONGAS	Todo o município	2	13	15	11	3	1
PR	ARAPOTI	ARAPOTI - Geral	ARAPOTI	Todo o município	1	3	4	3	1	0
PR	ARARUNA	ARARUNA - Geral	ARARUNA	Todo o município	1	1	2	2	0	0
PR	ARAUCÁRIA	ARAUCÁRIA - Geral	ARAUCÁRIA	Todo o município	2	14	16	12	3	1
PR	ASSAÍ	ASSAÍ - Geral	ASSAÍ	Todo o município	1	2	3	2	1	0
PR	ASSIS CHATEAUBRIAND	ASSIS CHATEAUBRIAND - Geral	ASSIS CHATEAUBRIAND, BRASILÂNDIA DO SUL	Todo o município	1	5	6	4	1	1
PR	ASTORGA	ASTORGA - Geral	ASTORGA, PITANGUEIRAS	Todo o município	1	3	4	3	1	0
PR	ATALAIA	ATALAIA - Geral	ATALAIA, FLÓRIDA	Todo o município	1	1	2	2	0	0
PR	BALSA NOVA	BALSA NOVA - Geral	BALSA NOVA	Todo o município	1	1	2	2	0	0
PR	BANDEIRANTES	BANDEIRANTES - Geral	BANDEIRANTES, SANTA AMÉLIA	Todo o município	1	5	6	4	1	1
PR	BARBOSA FERRAZ	BARBOSA FERRAZ - Geral	BARBOSA FERRAZ, CORUMBATAÍ DO SUL	Todo o município	1	2	3	2	1	0
PR	BARRAÇÃO	BARRAÇÃO - Geral	BARRAÇÃO, BOM JESUS DO SUL	Todo o município	1	1	2	2	0	0
PR	BELA VISTA DO PARAÍSO	BELA VISTA DO PARAÍSO - Geral	BELA VISTA DO PARAÍSO	Todo o município	1	2	3	2	1	0
PR	BITURUNA	BITURUNA - Geral	BITURUNA	Todo o município	1	2	3	2	1	0
PR	BOA VENTURA DE SÃO ROQUE	BOA VENTURA DE SÃO ROQUE - Geral	BOA VENTURA DE SÃO ROQUE	Todo o município	1	1	2	2	0	0
PR	BOA VISTA DA APARECIDA	BOA VISTA DA APARECIDA - Geral	BOA VISTA DA APARECIDA	Todo o município	1	1	2	2	0	0
PR	BOCAIUVA DO SUL	BOCAIUVA DO SUL - Geral	BOCAIUVA DO SUL	Todo o município	1	1	2	2	0	0
PR	BOM SUCESSO	BOM SUCESSO - Geral	BOM SUCESSO	Todo o município	1	1	2	2	0	0
PR	BOM SUCESSO DO SUL	BOM SUCESSO DO SUL - Geral	BOM SUCESSO DO SUL	Todo o município	1	0	1	1	0	0
PR	BORRAZÓPOLIS	BORRAZÓPOLIS - Geral	BORRAZÓPOLIS	Todo o município	1	1	2	2	0	0
PR	BRAGANEY	BRAGANEY - Geral	BRAGANEY, IGUATU	Todo o município	1	1	2	2	0	0
PR	CAFELÂNDIA	CAFELÂNDIA - Geral	CAFELÂNDIA	Todo o município	1	2	3	2	1	0
PR	CALIFÓRNIA	CALIFÓRNIA - Geral	CALIFÓRNIA	Todo o município	1	1	2	2	0	0
PR	CAMBARÁ	CAMBARÁ - Geral	CAMBARÁ	Todo o município	1	3	4	3	1	0
PR	CAMBÉ	CAMBÉ - Geral	CAMBÉ	Todo o município	2	12	14	10	3	1
PR	CAMBIRA	CAMBIRA - Geral	CAMBIRA	Todo o município	1	1	2	2	0	0
PR	CAMPINA DA LAGOA	CAMPINA DA LAGOA - Geral	ALTAMIRA DO PARANÁ, CAMPINA DA LAGOA, NOVA CANTU	Todo o município	1	2	3	2	1	0
PR	CAMPINA GRANDE DO SUL	CAMPINA GRANDE DO SUL - Geral	CAMPINA GRANDE DO SUL	Todo o município	1	4	5	3	1	1
PR	CAMPO DO TENENTE	CAMPO DO TENENTE - Geral	CAMPO DO TENENTE	Todo o município	1	1	2	2	0	0
PR	CAMPO LARGO	CAMPO LARGO - Geral	CAMPO LARGO	Todo o município	2	14	16	12	3	1
PR	CAMPO MAGRO	CAMPO MAGRO - Geral	CAMPO MAGRO	Todo o município	1	3	4	3	1	0
PR	CAMPO MOURÃO	CAMPO MOURÃO - Geral	CAMPO MOURÃO, FAROL	Todo o município	2	11	13	9	3	1

**ANEXO I-QUADRO DE VAGAS**

UF	Município Sede Posto Coleta	Área de Trabalho	Municípios atendidos pelo Posto de Coleta (municípios de trabalho do ACM e ACS)	Composição da Área de Trabalho (loais onde o ACM e o ACS trabalharão)	Vagas ACM	Vagas ACS	Total de vagas	AC	PPP	PcD
PR	CÂNDIDO DE ABREU	CÂNDIDO DE ABREU - Geral	CÂNDIDO DE ABREU	Todo o município	1	2	3	2	1	0
PR	CANDÓI	CANDÓI - Geral	CANDÓI	Todo o município	1	2	3	2	1	0
PR	CANTAGALO	CANTAGALO - Geral	CANTAGALO, VIRMOND	Todo o município	1	2	3	2	1	0
PR	CAPANEMA	CAPANEMA - Geral	CAPANEMA	Todo o município	1	3	4	3	1	0
PR	CAPITÃO LEÔNIDAS MARQUES	CAPITÃO LEÔNIDAS MARQUES - Geral	CAPITÃO LEÔNIDAS MARQUES, SANTA LÚCIA	Todo o município	1	3	4	3	1	0
PR	CARAMBEÍ	CARAMBEÍ - Geral	CARAMBEÍ	Todo o município	1	2	3	2	1	0
PR	CARLÓPOLIS	CARLÓPOLIS - Geral	CARLÓPOLIS	Todo o município	1	2	3	2	1	0
PR	CASCAVEL	CASCAVEL - Geral	CASCAVEL	Todo o município	6	35	41	30	8	3
PR	CASTRO	CASTRO - Geral	CASTRO	Todo o município	1	8	9	6	2	1
PR	CATANDUVAS	CATANDUVAS - Geral	CATANDUVAS	Todo o município	1	1	2	2	0	0
PR	CENTENÁRIO DO SUL	CENTENÁRIO DO SUL - Geral	CENTENÁRIO DO SUL	Todo o município	1	1	2	2	0	0
PR	CERRO AZUL	CERRO AZUL - Geral	CERRO AZUL	Todo o município	1	2	3	2	1	0
PR	CÉU AZUL	CÉU AZUL - Geral	CÉU AZUL	Todo o município	1	1	2	2	0	0
PR	CHOPINZINHO	CHOPINZINHO - Geral	CHOPINZINHO	Todo o município	1	2	3	2	1	0
PR	CIANORTE	CIANORTE - Geral	CIANORTE	Todo o município	1	9	10	7	2	1
PR	CIDADE GAÚCHA	CIDADE GAÚCHA - Geral	CIDADE GAÚCHA	Todo o município	1	1	2	2	0	0
PR	CLEVELÂNDIA	CLEVELÂNDIA - Geral	CLEVELÂNDIA	Todo o município	1	2	3	2	1	0
PR	COLOMBO	COLOMBO - Geral	COLOMBO	Todo o município	4	26	30	22	6	2
PR	COLORADO	COLORADO - Geral	COLORADO	Todo o município	1	4	5	3	1	1
PR	CONGONHINHAS	CONGONHINHAS - Geral	CONGONHINHAS	Todo o município	1	1	2	2	0	0
PR	CONTENDA	CONTENDA - Geral	CONTENDA	Todo o município	1	2	3	2	1	0
PR	CORBÉLIA	CORBÉLIA - Geral	CORBÉLIA	Todo o município	1	3	4	3	1	0
PR	CORNÉLIO PROCÓPIO	CORNÉLIO PROCÓPIO - Geral	CORNÉLIO PROCÓPIO	Todo o município	1	6	7	5	1	1
PR	CORONEL DOMINGOS SOARES	CORONEL DOMINGOS SOARES - Geral	CORONEL DOMINGOS SOARES	Todo o município	1	1	2	2	0	0
PR	CORONEL VIVIDA	CORONEL VIVIDA - Geral	CORONEL VIVIDA	Todo o município	1	3	4	3	1	0
PR	CRUZ MACHADO	CRUZ MACHADO - Geral	CRUZ MACHADO	Todo o município	1	2	3	2	1	0
PR	CRUZEIRO DO IGUAÇU	CRUZEIRO DO IGUAÇU - Geral	BOA ESPERANÇA DO IGUAÇU, CRUZEIRO DO IGUAÇU	Todo o município	1	1	2	2	0	0
PR	CRUZEIRO DO OESTE	CRUZEIRO DO OESTE - Geral	CRUZEIRO DO OESTE	Todo o município	1	2	3	2	1	0
PR	CRUZEIRO DO SUL	CRUZEIRO DO SUL - Geral	CRUZEIRO DO SUL, UNIFLOR	Todo o município	1	1	2	2	0	0
PR	CURITIBA	Curitiba I	CURITIBA	Cajuru, Capão da Imbuia, Tarumã, Cristo Rei, Guabirota, Jardim Botânico, Jardim das Américas, Prado Velho, Reboças, Boqueirão, Uberaba, Hauer, Xaxim, Alto Boqueirão, Ganchinho, Sítio Cercado.	9	71	80	54	22	4

**ANEXO I-QUADRO DE VAGAS**

UF	Município Sede Posto Coleta	Área de Trabalho	Municípios atendidos pelo Posto de Coleta (municípios de trabalho do ACM e ACS)	Composição da Área de Trabalho (locais onde o ACM e o ACS trabalharão)	Vagas ACM	Vagas ACS	Total de vagas	AC	PPP	PcD
PR	CURITIBA	Curitiba II	CURITIBA	Bacacheri, Boa Vista, Tingui, Atuba, Bairro Alto, Jardim Social, Barreirinha, Cachoeira, Santa Cândida, Água Verde, Batel, Abranches, Ahu, Bom Retiro, Cabral, Juveve, São Lourenço, Taboão, Alto da Glória, Alto da Rua XV, Centro, Centro Cívico, Hugo Lange, São Francisco, Bigorriho, Campina do Siqueira, Mercês, Mossungue, Seminário, Cascatinha, Orleans, Pilarzinho, Santo Inácio, São João, Vista Alegre, Botiatuvinha, Lamenha Pequena, Santa Felicidade, São Braz.	9	71	80	54	22	4
PR	CURITIBA	Curitiba III	CURITIBA	Cidade Industrial de Curitiba, Riviera, Augusta, São Miguel, Capão Raso, Pinheirinho, Campo de Santana, Caximba, Pinheirinho, Umbará, Tatuquara, Campo Comprido, Fazendinha, Santa Quitéria, Fanny, Lindóia, Novo Mundo, Parolin, Guaíra, Portão, Vila Izabel.	9	72	81	52	24	5
PR	CURIÚVA	CURIÚVA - Geral	CURIÚVA	Todo o município	1	2	3	2	1	0
PR	DIAMANTE DO NORTE	DIAMANTE DO NORTE - Geral	DIAMANTE DO NORTE	Todo o município	1	1	2	2	0	0
PR	DOIS VIZINHOS	DOIS VIZINHOS - Geral	DOIS VIZINHOS	Todo o município	1	5	6	4	1	1
PR	DOURADINA	DOURADINA - Geral	DOURADINA	Todo o município	1	1	2	2	0	0
PR	DOUTOR CAMARGO	DOUTOR CAMARGO - Geral	DOUTOR CAMARGO, IVATUBA	Todo o município	1	1	2	2	0	0
PR	DOUTOR ULYSSES	DOUTOR ULYSSES - Geral	DOUTOR ULYSSES	Todo o município	1	1	2	2	0	0
PR	ENÉAS MARQUES	ENÉAS MARQUES - Geral	ENÉAS MARQUES	Todo o município	1	1	2	2	0	0
PR	ENGENHEIRO BELTRÃO	ENGENHEIRO BELTRÃO - Geral	ENGENHEIRO BELTRÃO	Todo o município	1	3	4	3	1	0
PR	FAXINAL	FAXINAL - Geral	CRUZMALTINA, FAXINAL	Todo o município	1	3	4	3	1	0
PR	FAZENDA RIO GRANDE	FAZENDA RIO GRANDE - Geral	FAZENDA RIO GRANDE	Todo o município	2	13	15	11	3	1
PR	FIGUEIRA	FIGUEIRA - Geral	FIGUEIRA	Todo o município	1	1	2	2	0	0
PR	FLOR DA SERRA DO SUL	FLOR DA SERRA DO SUL - Geral	FLOR DA SERRA DO SUL	Todo o município	1	1	2	2	0	0
PR	FLORAÍ	FLORAÍ - Geral	FLORAÍ	Todo o município	1	1	2	2	0	0
PR	FLORESTA	FLORESTA - Geral	FLORESTA	Todo o município	1	1	2	2	0	0
PR	FLORESTÓPOLIS	FLORESTÓPOLIS - Geral	FLORESTÓPOLIS, MIRASELVA	Todo o município	1	1	2	2	0	0
PR	FORMOSA DO OESTE	FORMOSA DO OESTE - Geral	FORMOSA DO OESTE	Todo o município	1	1	2	2	0	0
PR	FOZ DO IGUAÇU	FOZ DO IGUAÇU - Geral	FOZ DO IGUAÇU	Todo o município	5	28	33	24	7	2
PR	FRANCISCO ALVES	FRANCISCO ALVES - Geral	FRANCISCO ALVES	Todo o município	1	1	2	2	0	0
PR	FRANCISCO BELTRÃO	FRANCISCO BELTRÃO - Geral	FRANCISCO BELTRÃO	Todo o município	2	10	12	9	2	1
PR	GENERAL CARNEIRO	GENERAL CARNEIRO - Geral	GENERAL CARNEIRO	Todo o município	1	1	2	2	0	0
PR	GOIOERÊ	GOIOERÊ - Geral	GOIOERÊ, QUARTO CENTENÁRIO, RANCHO ALEGRE D'OESTE	Todo o município	1	5	6	4	1	1
PR	GOIOXIM	GOIOXIM - Geral	CAMPINA DO SIMÃO, GOIOXIM	Todo o município	1	1	2	2	0	0
PR	GRANDES RIOS	GRANDES RIOS - Geral	GRANDES RIOS, RIO BRANCO DO IVAÍ, ROSÁRIO DO IVAÍ	Todo o município	1	2	3	2	1	0
PR	GUAÍRA	GUAÍRA - Geral	GUAÍRA	Todo o município	1	4	5	3	1	1
PR	GUAIARAÇÁ	GUAIARAÇÁ - Geral	GUAIARAÇÁ	Todo o município	1	1	2	2	0	0





**ANEXO I-QUADRO DE VAGAS**

UF	Município Sede Posto Coleta	Área de Trabalho	Municípios atendidos pelo Posto de Coleta (municípios de trabalho do ACM e ACS)	Composição da Área de Trabalho (locais onde o ACM e o ACS trabalharão)	Vagas ACM	Vagas ACS	Total de vagas	AC	PPP	PcD
PR	LOBATO	LOBATO - Geral	LOBATO	Todo o município	1	1	2	2	0	0
PR	LONDRINA	LONDRINA - Geral	LONDRINA	Todo o município	9	63	72	54	14	4
PR	LUIZIANA	LUIZIANA - Geral	LUIZIANA	Todo o município	1	1	2	2	0	0
PR	LUPIONÓPOLIS	LUPIONÓPOLIS - Geral	CAFEARA, LUPIONÓPOLIS	Todo o município	1	1	2	2	0	0
PR	MALLET	MALLET - Geral	MALLET	Todo o município	1	1	2	2	0	0
PR	MAMBORÉ	MAMBORÉ - Geral	MAMBORÉ	Todo o município	1	1	2	2	0	0
PR	MANDAGUAÇU	MANDAGUAÇU - Geral	MANDAGUAÇU	Todo o município	1	3	4	3	1	0
PR	MANDAGUARI	MANDAGUARI - Geral	MANDAGUARI	Todo o município	1	4	5	3	1	1
PR	MANDIRITUBA	MANDIRITUBA - Geral	MANDIRITUBA	Todo o município	1	3	4	3	1	0
PR	MANGUEIRINHA	MANGUEIRINHA - Geral	MANGUEIRINHA	Todo o município	1	2	3	2	1	0
PR	MANOEL RIBAS	MANOEL RIBAS - Geral	MANOEL RIBAS	Todo o município	1	1	2	2	0	0
PR	MARECHAL CÂNDIDO RONDON	MARECHAL CÂNDIDO RONDON - Geral	MARECHAL CÂNDIDO RONDON, QUATRO PONTES	Todo o município	1	7	8	5	2	1
PR	MARIA HELENA	MARIA HELENA - Geral	MARIA HELENA	Todo o município	1	1	2	2	0	0
PR	MARIALVA	MARIALVA - Geral	MARIALVA	Todo o município	1	5	6	4	1	1
PR	MARILÂNDIA DO SUL	MARILÂNDIA DO SUL - Geral	MARILÂNDIA DO SUL	Todo o município	1	1	2	2	0	0
PR	MARILENA	MARILENA - Geral	MARILENA	Todo o município	1	1	2	2	0	0
PR	MARILUZ	MARILUZ - Geral	MARILUZ	Todo o município	1	1	2	2	0	0
PR	MARINGÁ	MARINGÁ - Geral	MARINGÁ	Todo o município	6	45	51	38	10	3
PR	MARIÓPOLIS	MARIÓPOLIS - Geral	MARIÓPOLIS	Todo o município	1	1	2	2	0	0
PR	MARMELEIRO	MARMELEIRO - Geral	MARMELEIRO	Todo o município	1	1	2	2	0	0
PR	MARQUINHO	MARQUINHO - Geral	MARQUINHO	Todo o município	1	0	1	1	0	0
PR	MARUMBI	MARUMBI - Geral	KALORÉ, MARUMBI	Todo o município	1	1	2	2	0	0
PR	MATELÂNDIA	MATELÂNDIA - Geral	MATELÂNDIA	Todo o município	1	2	3	2	1	0
PR	MATINHOS	MATINHOS - Geral	MATINHOS	Todo o município	1	4	5	3	1	1
PR	MAUÁ DA SERRA	MAUÁ DA SERRA - Geral	MAUÁ DA SERRA	Todo o município	1	1	2	2	0	0
PR	MEDIANEIRA	MEDIANEIRA - Geral	MEDIANEIRA, SERRANÓPOLIS DO IGUAÇU	Todo o município	1	6	7	5	1	1
PR	MISSAL	MISSAL - Geral	MISSAL	Todo o município	1	1	2	2	0	0
PR	MOREIRA SALES	MOREIRA SALES - Geral	MOREIRA SALES	Todo o município	1	1	2	2	0	0
PR	MORRETES	MORRETES - Geral	MORRETES	Todo o município	1	2	3	2	1	0
PR	NOSSA SENHORA DAS GRAÇAS	NOSSA SENHORA DAS GRAÇAS - Geral	NOSSA SENHORA DAS GRAÇAS	Todo o município	1	0	1	1	0	0
PR	NOVA AURORA	NOVA AURORA - Geral	NOVA AURORA	Todo o município	1	1	2	2	0	0
PR	NOVA ESPERANÇA	NOVA ESPERANÇA - Geral	NOVA ESPERANÇA	Todo o município	1	3	4	3	1	0
PR	NOVA ESPERANÇA DO SUDOESTE	NOVA ESPERANÇA DO SUDOESTE - Geral	NOVA ESPERANÇA DO SUDOESTE	Todo o município	1	1	2	2	0	0
PR	NOVA FÁTIMA	NOVA FÁTIMA - Geral	NOVA FÁTIMA	Todo o município	1	1	2	2	0	0
PR	NOVA LARANJEIRAS	NOVA LARANJEIRAS - Geral	NOVA LARANJEIRAS	Todo o município	1	1	2	2	0	0
PR	NOVA LONDRINA	NOVA LONDRINA - Geral	ITAÚNA DO SUL, NOVA LONDRINA	Todo o município	1	2	3	2	1	0
PR	NOVA OLÍMPIA	NOVA OLÍMPIA - Geral	NOVA OLÍMPIA	Todo o município	1	1	2	2	0	0
PR	NOVA PRATA DO IGUAÇU	NOVA PRATA DO IGUAÇU - Geral	NOVA PRATA DO IGUAÇU	Todo o município	1	1	2	2	0	0
PR	NOVA SANTA ROSA	NOVA SANTA ROSA - Geral	MARIPÁ, NOVA SANTA ROSA	Todo o município	1	2	3	2	1	0
PR	NOVA TEBAS	NOVA TEBAS - Geral	NOVA TEBAS	Todo o município	1	1	2	2	0	0
PR	ORTIGUEIRA	ORTIGUEIRA - Geral	ORTIGUEIRA	Todo o município	1	2	3	2	1	0
PR	OURO VERDE DO OESTE	OURO VERDE DO OESTE - Geral	OURO VERDE DO OESTE	Todo o município	1	1	2	2	0	0
PR	PAIÇANDU	PAIÇANDU - Geral	PAIÇANDU	Todo o município	1	4	5	3	1	1
PR	PALMAS	PALMAS - Geral	PALMAS	Todo o município	1	5	6	4	1	1

**ANEXO I-QUADRO DE VAGAS**

UF	Município Sede Posto Coleta	Área de Trabalho	Municípios atendidos pelo Posto de Coleta (municípios de trabalho do ACM e ACS)	Composição da Área de Trabalho (locais onde o ACM e o ACS trabalharão)	Vagas ACM	Vagas ACS	Total de vagas	AC	PPP	PcD
PR	PALMEIRA	PALMEIRA - Geral	PALMEIRA	Todo o município	1	3	4	3	1	0
PR	PALMITAL	PALMITAL - Geral	LARANJAL, PALMITAL	Todo o município	1	3	4	3	1	0
PR	PALOTINA	PALOTINA - Geral	PALOTINA	Todo o município	1	3	4	3	1	0
PR	PARAÍSO DO NORTE	PARAÍSO DO NORTE - Geral	MIRADOR, PARAÍSO DO NORTE	Todo o município	1	2	3	2	1	0
PR	PARANACITY	PARANACITY - Geral	PARANACITY	Todo o município	1	1	2	2	0	0
PR	PARANAGUÁ	PARANAGUÁ - Geral	PARANAGUÁ	Todo o município	3	15	18	13	4	1
PR	PARANAÍ	PARANAÍ - Geral	NOVA ALIANÇA DO IVAÍ, PARANAÍ	Todo o município	2	11	13	9	3	1
PR	PATO BRAGADO	PATO BRAGADO - Geral	ENTRE RIOS DO OESTE, PATO BRAGADO, SÃO JOSÉ DAS PALMEIRAS	Todo o município	1	2	3	2	1	0
PR	PATO BRANCO	PATO BRANCO - Geral	PATO BRANCO	Todo o município	2	9	11	8	2	1
PR	PAULA FREITAS	PAULA FREITAS - Geral	PAULA FREITAS	Todo o município	1	1	2	2	0	0
PR	PAULO FRONTIN	PAULO FRONTIN - Geral	PAULO FRONTIN	Todo o município	1	1	2	2	0	0
PR	PEABIRU	PEABIRU - Geral	PEABIRU	Todo o município	1	1	2	2	0	0
PR	PEROBAL	PEROBAL - Geral	PEROBAL	Todo o município	1	1	2	2	0	0
PR	PÉROLA	PÉROLA - Geral	ESPERANÇA NOVA, PÉROLA	Todo o município	1	1	2	2	0	0
PR	PÉROLA D'OESTE	PÉROLA D'OESTE - Geral	BELA VISTA DA CAROBA, PÉROLA D'OESTE	Todo o município	1	1	2	2	0	0
PR	PIÊN	PIÊN - Geral	PIÊN	Todo o município	1	1	2	2	0	0
PR	PINHAIS	PINHAIS - Geral	PINHAIS	Todo o município	2	14	16	12	3	1
PR	PINHALÃO	PINHALÃO - Geral	PINHALÃO	Todo o município	1	1	2	2	0	0
PR	PINHÃO	PINHÃO - Geral	PINHÃO	Todo o município	1	4	5	3	1	1
PR	PIRAÍ DO SUL	PIRAÍ DO SUL - Geral	PIRAÍ DO SUL	Todo o município	1	3	4	3	1	0
PR	PIRAQUARA	PIRAQUARA - Geral	PIRAQUARA	Todo o município	2	11	13	9	3	1
PR	PITANGA	PITANGA - Geral	PITANGA	Todo o município	1	4	5	3	1	1
PR	PLANALTO	PLANALTO - Geral	PLANALTO	Todo o município	1	1	2	2	0	0
PR	PONTA GROSSA	PONTA GROSSA - Geral	PONTA GROSSA	Todo o município	6	36	42	31	8	3
PR	PONTAL DO PARANÁ	PONTAL DO PARANÁ - Geral	PONTAL DO PARANÁ	Todo o município	1	3	4	3	1	0
PR	PORECATU	PORECATU - Geral	PORECATU	Todo o município	1	2	3	2	1	0
PR	PORTO AMAZONAS	PORTO AMAZONAS - Geral	PORTO AMAZONAS	Todo o município	1	1	2	2	0	0
PR	PRESIDENTE CASTELO BRANCO	PRESIDENTE CASTELO BRANCO - Geral	PRESIDENTE CASTELO BRANCO	Todo o município	1	1	2	2	0	0
PR	PRIMEIRO DE MAIO	PRIMEIRO DE MAIO - Geral	PRIMEIRO DE MAIO	Todo o município	1	1	2	2	0	0
PR	PRUDENTÓPOLIS	PRUDENTÓPOLIS - Geral	PRUDENTÓPOLIS	Todo o município	1	6	7	5	1	1
PR	QUATIGUÁ	QUATIGUÁ - Geral	QUATIGUÁ	Todo o município	1	1	2	2	0	0
PR	QUATRO BARRAS	QUATRO BARRAS - Geral	QUATRO BARRAS	Todo o município	1	2	3	2	1	0
PR	QUEDAS DO IGUAÇU	QUEDAS DO IGUAÇU - Geral	ESPIGÃO ALTO DO IGUAÇU, QUEDAS DO IGUAÇU	Todo o município	1	5	6	4	1	1
PR	QUERÊNCIA DO NORTE	QUERÊNCIA DO NORTE - Geral	QUERÊNCIA DO NORTE	Todo o município	1	1	2	2	0	0
PR	QUINTA DO SOL	QUINTA DO SOL - Geral	FÊNIX, QUINTA DO SOL	Todo o município	1	1	2	2	0	0
PR	QUITANDINHA	QUITANDINHA - Geral	QUITANDINHA	Todo o município	1	2	3	2	1	0
PR	RAMILÂNDIA	RAMILÂNDIA - Geral	RAMILÂNDIA	Todo o município	1	0	1	1	0	0
PR	REALEZA	REALEZA - Geral	REALEZA	Todo o município	1	3	4	3	1	0
PR	REBOUÇAS	REBOUÇAS - Geral	REBOUÇAS	Todo o município	1	2	3	2	1	0
PR	RENASCENÇA	RENASCENÇA - Geral	RENASCENÇA	Todo o município	1	1	2	2	0	0
PR	RESERVA	RESERVA - Geral	RESERVA	Todo o município	1	3	4	3	1	0
PR	RESERVA DO IGUAÇU	RESERVA DO IGUAÇU - Geral	FOZ DO JORDÃO, RESERVA DO IGUAÇU	Todo o município	1	1	2	2	0	0
PR	RIBEIRÃO CLARO	RIBEIRÃO CLARO - Geral	RIBEIRÃO CLARO	Todo o município	1	1	2	2	0	0
PR	RIBEIRÃO DO PINHAL	RIBEIRÃO DO PINHAL - Geral	JUNDIAÍ DO SUL, RIBEIRÃO DO PINHAL	Todo o município	1	2	3	2	1	0
PR	RIO AZUL	RIO AZUL - Geral	RIO AZUL	Todo o município	1	1	2	2	0	0

**ANEXO I-QUADRO DE VAGAS**

UF	Município Sede Posto Coleta	Área de Trabalho	Municípios atendidos pelo Posto de Coleta (municípios de trabalho do ACM e ACS)	Composição da Área de Trabalho (locais onde o ACM e o ACS trabalharão)	Vagas ACM	Vagas ACS	Total de vagas	AC	PPP	PcD
PR	RIO BONITO DO IGUAÇU	RIO BONITO DO IGUAÇU - Geral	RIO BONITO DO IGUAÇU	Todo o município	1	1	2	2	0	0
PR	RIO BRANCO DO SUL	RIO BRANCO DO SUL - Geral	RIO BRANCO DO SUL	Todo o município	1	3	4	3	1	0
PR	RIO NEGRO	RIO NEGRO - Geral	RIO NEGRO	Todo o município	1	4	5	3	1	1
PR	ROLÂNDIA	ROLÂNDIA - Geral	ROLÂNDIA	Todo o município	1	7	8	5	2	1
PR	RONCADOR	RONCADOR - Geral	MATO RICO, RONCADOR	Todo o município	1	1	2	2	0	0
PR	RONDON	RONDON - Geral	GUAPOREMA, INDIANÓPOLIS, RONDON, SÃO MANOEL DO PARANÁ	Todo o município	1	3	4	3	1	0
PR	SABÁUDIA	SABÁUDIA - Geral	SABÁUDIA	Todo o município	1	1	2	2	0	0
PR	SALGADO FILHO	SALGADO FILHO - Geral	MANFRINÓPOLIS, SALGADO FILHO	Todo o município	1	1	2	2	0	0
PR	SALTO DO LONTRA	SALTO DO LONTRA - Geral	SALTO DO LONTRA	Todo o município	1	1	2	2	0	0
PR	SANTA CRUZ DE MONTE CASTELO	SANTA CRUZ DE MONTE CASTELO - Geral	PORTO RICO, SANTA CRUZ DE MONTE CASTELO	Todo o município	1	1	2	2	0	0
PR	SANTA FÉ	SANTA FÉ - Geral	MUNHOZ DE MELO, SANTA FÉ	Todo o município	1	3	4	3	1	0
PR	SANTA HELENA	SANTA HELENA - Geral	DIAMANTE D'OESTE, SANTA HELENA	Todo o município	1	3	4	3	1	0
PR	SANTA ISABEL DO IVAÍ	SANTA ISABEL DO IVAÍ - Geral	SANTA ISABEL DO IVAÍ, SANTA MÔNICA	Todo o município	1	1	2	2	0	0
PR	SANTA IZABEL DO OESTE	SANTA IZABEL DO OESTE - Geral	SANTA IZABEL DO OESTE	Todo o município	1	1	2	2	0	0
PR	SANTA MARIA DO OESTE	SANTA MARIA DO OESTE - Geral	SANTA MARIA DO OESTE	Todo o município	1	1	2	2	0	0
PR	SANTA MARIANA	SANTA MARIANA - Geral	SANTA MARIANA	Todo o município	1	1	2	2	0	0
PR	SANTA TEREZA DO OESTE	SANTA TEREZA DO OESTE - Geral	SANTA TEREZA DO OESTE	Todo o município	1	1	2	2	0	0
PR	SANTA TEREZINHA DE ITAIPU	SANTA TEREZINHA DE ITAIPU - Geral	SANTA TEREZINHA DE ITAIPU	Todo o município	1	2	3	2	1	0
PR	SANTO ANTÔNIO DA PLATINA	SANTO ANTÔNIO DA PLATINA - Geral	BARRA DO JACARÉ, SANTO ANTÔNIO DA PLATINA	Todo o município	1	6	7	5	1	1
PR	SANTO ANTÔNIO DO SUDOESTE	SANTO ANTÔNIO DO SUDOESTE - Geral	PRANCHITA, SANTO ANTÔNIO DO SUDOESTE	Todo o município	1	3	4	3	1	0
PR	SANTO INÁCIO	SANTO INÁCIO - Geral	SANTO INÁCIO	Todo o município	1	1	2	2	0	0
PR	SÃO CARLOS DO IVAÍ	SÃO CARLOS DO IVAÍ - Geral	SÃO CARLOS DO IVAÍ	Todo o município	1	1	2	2	0	0
PR	SÃO JERÔNIMO DA SERRA	SÃO JERÔNIMO DA SERRA - Geral	NOVA SANTA BÁRBARA, SÃO JERÔNIMO DA SERRA	Todo o município	1	2	3	2	1	0
PR	SÃO JOÃO	SÃO JOÃO - Geral	SÃO JOÃO	Todo o município	1	1	2	2	0	0
PR	SÃO JOÃO DO CAIUÁ	SÃO JOÃO DO CAIUÁ - Geral	SANTO ANTÔNIO DO CAIUÁ, SÃO JOÃO DO CAIUÁ	Todo o município	1	1	2	2	0	0
PR	SÃO JOÃO DO IVAÍ	SÃO JOÃO DO IVAÍ - Geral	GODOY MOREIRA, SÃO JOÃO DO IVAÍ	Todo o município	1	1	2	2	0	0
PR	SÃO JOÃO DO TRIUNFO	SÃO JOÃO DO TRIUNFO - Geral	SÃO JOÃO DO TRIUNFO	Todo o município	1	1	2	2	0	0
PR	SÃO JORGE DO IVAÍ	SÃO JORGE DO IVAÍ - Geral	OURIZONA, SÃO JORGE DO IVAÍ	Todo o município	1	1	2	2	0	0
PR	SÃO JORGE DO PATROCÍNIO	SÃO JORGE DO PATROCÍNIO - Geral	SÃO JORGE DO PATROCÍNIO	Todo o município	1	1	2	2	0	0
PR	SÃO JORGE D'OESTE	SÃO JORGE D'OESTE - Geral	SÃO JORGE D'OESTE	Todo o município	1	1	2	2	0	0
PR	SÃO JOSÉ DOS PINHAIS	SÃO JOSÉ DOS PINHAIS - Geral	SÃO JOSÉ DOS PINHAIS	Todo o município	5	34	39	29	8	2
PR	SÃO MATEUS DO SUL	SÃO MATEUS DO SUL - Geral	SÃO MATEUS DO SUL	Todo o município	1	6	7	5	1	1
PR	SÃO MIGUEL DO IGUAÇU	SÃO MIGUEL DO IGUAÇU - Geral	SÃO MIGUEL DO IGUAÇU	Todo o município	1	3	4	3	1	0
PR	SÃO PEDRO DO IGUAÇU	SÃO PEDRO DO IGUAÇU - Geral	SÃO PEDRO DO IGUAÇU	Todo o município	1	1	2	2	0	0
PR	SÃO PEDRO DO IVAÍ	SÃO PEDRO DO IVAÍ - Geral	SÃO PEDRO DO IVAÍ	Todo o município	1	1	2	2	0	0
PR	SÃO SEBASTIÃO DA AMOREIRA	SÃO SEBASTIÃO DA AMOREIRA - Geral	NOVA AMÉRICA DA COLINA, SANTA CECÍLIA DO PAVÃO, SANTO ANTÔNIO DO PARAÍSO, SÃO SEBASTIÃO DA AMOREIRA	Todo o município	1	3	4	3	1	0
PR	SAPOEMA	SAPOEMA - Geral	SAPOEMA	Todo o município	1	1	2	2	0	0
PR	SARANDI	SARANDI - Geral	SARANDI	Todo o município	2	9	11	8	2	1
PR	SAUDADE DO IGUAÇU	SAUDADE DO IGUAÇU - Geral	SAUDADE DO IGUAÇU, SULINA	Todo o município	1	1	2	2	0	0
PR	SENGÉS	SENGÉS - Geral	SENGÉS	Todo o município	1	2	3	2	1	0
PR	SERTANEJA	SERTANEJA - Geral	LEÓPOLIS, RANCHO ALEGRE, SERTANEJA	Todo o município	1	2	3	2	1	0

**ANEXO I-QUADRO DE VAGAS**

UF	Município Sede Posto Coleta	Área de Trabalho	Municípios atendidos pelo Posto de Coleta (municípios de trabalho do ACM e ACS)	Composição da Área de Trabalho (locais onde o ACM e o ACS trabalharão)	Vagas ACM	Vagas ACS	Total de vagas	AC	PPP	PcD
PR	SERTANÓPOLIS	SERTANÓPOLIS - Geral	SERTANÓPOLIS	Todo o município	1	2	3	2	1	0
PR	SIQUEIRA CAMPOS	SIQUEIRA CAMPOS - Geral	SALTO DO ITARARÉ, SIQUEIRA CAMPOS	Todo o município	1	3	4	3	1	0
PR	TAMARANA	TAMARANA - Geral	TAMARANA	Todo o município	1	1	2	2	0	0
PR	TAMBOARA	TAMBOARA - Geral	TAMBOARA	Todo o município	1	1	2	2	0	0
PR	TAPEJARA	TAPEJARA - Geral	TAPEJARA	Todo o município	1	2	3	2	1	0
PR	TAPIRA	TAPIRA - Geral	TAPIRA	Todo o município	1	1	2	2	0	0
PR	TEIXEIRA SOARES	TEIXEIRA SOARES - Geral	FERNANDES PINHEIRO, TEIXEIRA SOARES	Todo o município	1	2	3	2	1	0
PR	TELÊMACO BORBA	TELÊMACO BORBA - Geral	TELÊMACO BORBA	Todo o município	2	9	11	8	2	1
PR	TERRA BOA	TERRA BOA - Geral	TERRA BOA	Todo o município	1	2	3	2	1	0
PR	TERRA RICA	TERRA RICA - Geral	TERRA RICA	Todo o município	1	3	4	3	1	0
PR	TERRA ROXA	TERRA ROXA - Geral	MERCEDES, TERRA ROXA	Todo o município	1	2	3	2	1	0
PR	TIBAGI	TIBAGI - Geral	TIBAGI	Todo o município	1	2	3	2	1	0
PR	TIJUCAS DO SUL	TIJUCAS DO SUL - Geral	TIJUCAS DO SUL	Todo o município	1	2	3	2	1	0
PR	TOLEDO	TOLEDO - Geral	TOLEDO	Todo o município	2	15	17	13	3	1
PR	TOMAZINA	TOMAZINA - Geral	TOMAZINA	Todo o município	1	1	2	2	0	0
PR	TRÊS BARRAS DO PARANÁ	TRÊS BARRAS DO PARANÁ - Geral	TRÊS BARRAS DO PARANÁ	Todo o município	1	1	2	2	0	0
PR	TUNAS DO PARANÁ	TUNAS DO PARANÁ - Geral	TUNAS DO PARANÁ	Todo o município	1	1	2	2	0	0
PR	TUNEIRAS DO OESTE	TUNEIRAS DO OESTE - Geral	TUNEIRAS DO OESTE	Todo o município	1	1	2	2	0	0
PR	TUPÃSSI	TUPÃSSI - Geral	TUPÃSSI	Todo o município	1	1	2	2	0	0
PR	TURVO	TURVO - Geral	TURVO	Todo o município	1	1	2	2	0	0
PR	UBIRATÃ	UBIRATÃ - Geral	UBIRATÃ	Todo o município	1	3	4	3	1	0
PR	UMUARAMA	UMUARAMA - Geral	UMUARAMA	Todo o município	2	13	15	11	3	1
PR	UNIÃO DA VITÓRIA	UNIÃO DA VITÓRIA - Geral	PORTO VITÓRIA, UNIÃO DA VITÓRIA	Todo o município	1	7	8	5	2	1
PR	URAI	URAI - Geral	URAI	Todo o município	1	1	2	2	0	0
PR	VENTANIA	VENTANIA - Geral	VENTANIA	Todo o município	1	1	2	2	0	0
PR	VERA CRUZ DO OESTE	VERA CRUZ DO OESTE - Geral	VERA CRUZ DO OESTE	Todo o município	1	1	2	2	0	0
PR	VERÊ	VERÊ - Geral	VERÊ	Todo o município	1	1	2	2	0	0
PR	VITORINO	VITORINO - Geral	VITORINO	Todo o município	1	1	2	2	0	0
PR	WENCESLAU BRAZ	WENCESLAU BRAZ - Geral	SANTANA DO ITARARÉ, SÃO JOSÉ DA BOA VISTA, WENCESLAU BRAZ	Todo o município	1	4	5	3	1	1
PR	XAMBRÊ	XAMBRÊ - Geral	XAMBRÊ	Todo o município	1	1	2	2	0	0
RJ	ANGRA DOS REIS	ANGRA DOS REIS - Geral	ANGRA DOS REIS	Todo o município	3	22	25	18	5	2
RJ	APERIBÉ	APERIBÉ - Geral	APERIBÉ	Todo o município	1	1	2	2	0	0
RJ	ARARUAMA	ARARUAMA - Geral	ARARUAMA	Todo o município	2	14	16	12	3	1
RJ	AREAL	AREAL - Geral	AREAL	Todo o município	1	1	2	2	0	0
RJ	ARMAÇÃO DOS BÚZIOS	ARMAÇÃO DOS BÚZIOS - Geral	ARMAÇÃO DOS BÚZIOS	Todo o município	1	3	4	3	1	0
RJ	ARRAIAL DO CABO	ARRAIAL DO CABO - Geral	ARRAIAL DO CABO	Todo o município	1	3	4	3	1	0
RJ	BARRA DO PIRAI	BARRA DO PIRAI - Geral	BARRA DO PIRAI	Todo o município	2	11	13	9	3	1
RJ	BARRA MANSÁ	BARRA MANSÁ - Geral	BARRA MANSÁ	Todo o município	3	20	23	16	5	2
RJ	BELFORD ROXO	BELFORD ROXO - Geral	BELFORD ROXO	Todo o município	7	54	61	45	12	4
RJ	BOM JARDIM	BOM JARDIM - Geral	BOM JARDIM	Todo o município	1	3	4	3	1	0
RJ	BOM JESUS DO ITABAPOANA	BOM JESUS DO ITABAPOANA - Geral	BOM JESUS DO ITABAPOANA	Todo o município	1	5	6	4	1	1
RJ	CABO FRIO	CABO FRIO - Geral	CABO FRIO	Todo o município	3	24	27	20	5	2
RJ	CACHOEIRAS DE MACACU	CACHOEIRAS DE MACACU - Geral	CACHOEIRAS DE MACACU	Todo o município	1	6	7	5	1	1
RJ	CAMBUCI	CAMBUCI - Geral	CAMBUCI	Todo o município	1	2	3	2	1	0
RJ	CAMPOS DOS GOYTACAZES	CAMPOS DOS GOYTACAZES - Geral	CAMPOS DOS GOYTACAZES	Todo o município	9	51	60	45	12	3
RJ	CANTAGALO	CANTAGALO - Geral	CANTAGALO	Todo o município	1	3	4	3	1	0

**ANEXO I-QUADRO DE VAGAS**

UF	Município Sede Posto Coleta	Área de Trabalho	Municípios atendidos pelo Posto de Coleta (municípios de trabalho do ACM e ACS)	Composição da Área de Trabalho (locais onde o ACM e o ACS trabalharão)	Vagas ACM	Vagas ACS	Total de vagas	AC	PPP	PcD
RJ	CARAPEBUS	CARAPEBUS - Geral	CARAPEBUS	Todo o município	1	2	3	2	1	0
RJ	CARDOSO MOREIRA	CARDOSO MOREIRA - Geral	CARDOSO MOREIRA	Todo o município	1	1	2	2	0	0
RJ	CARMO	CARMO - Geral	CARMO	Todo o município	1	2	3	2	1	0
RJ	CASIMIRO DE ABREU	CASIMIRO DE ABREU - Geral	CASIMIRO DE ABREU	Todo o município	1	4	5	3	1	1
RJ	COMENDADOR LEVY GASPARIAN	COMENDADOR LEVY GASPARIAN - Geral	COMENDADOR LEVY GASPARIAN	Todo o município	1	1	2	2	0	0
RJ	CONCEIÇÃO DE MACABU	CONCEIÇÃO DE MACABU - Geral	CONCEIÇÃO DE MACABU	Todo o município	1	2	3	2	1	0
RJ	CORDEIRO	CORDEIRO - Geral	CORDEIRO	Todo o município	1	2	3	2	1	0
RJ	DUAS BARRAS	DUAS BARRAS - Geral	DUAS BARRAS	Todo o município	1	1	2	2	0	0
RJ	DUQUE DE CAXIAS	DUQUE DE CAXIAS - Geral	DUQUE DE CAXIAS	Todo o município	12	98	110	71	33	6
RJ	ENGENHEIRO PAULO DE FRONTIN	ENGENHEIRO PAULO DE FRONTIN - Geral	ENGENHEIRO PAULO DE FRONTIN	Todo o município	1	2	3	2	1	0
RJ	GUAPIMIRIM	GUAPIMIRIM - Geral	GUAPIMIRIM	Todo o município	1	6	7	5	1	1
RJ	IGUABA GRANDE	IGUABA GRANDE - Geral	IGUABA GRANDE	Todo o município	1	3	4	3	1	0
RJ	ITABORAÍ	ITABORAÍ - Geral	ITABORAÍ	Todo o município	3	26	29	21	6	2
RJ	ITAGUAÍ	ITAGUAÍ - Geral	ITAGUAÍ	Todo o município	2	13	15	11	3	1
RJ	ITALVA	ITALVA - Geral	ITALVA	Todo o município	1	2	3	2	1	0
RJ	ITAOCARA	ITAOCARA - Geral	ITAOCARA	Todo o município	1	3	4	3	1	0
RJ	ITAPERUNA	ITAPERUNA - Geral	ITAPERUNA	Todo o município	2	12	14	10	3	1
RJ	ITATIAIA	ITATIAIA - Geral	ITATIAIA	Todo o município	1	3	4	3	1	0
RJ	JAPERI	JAPERI - Geral	JAPERI	Todo o município	2	10	12	9	2	1
RJ	LAJE DO MURIAÉ	LAJE DO MURIAÉ - Geral	LAJE DO MURIAÉ	Todo o município	1	1	2	2	0	0
RJ	MACAÉ	MACAÉ - Geral	MACAÉ	Todo o município	4	28	32	24	6	2
RJ	MACUCO	MACUCO - Geral	MACUCO	Todo o município	1	1	2	2	0	0
RJ	MAGÉ	MAGÉ - Geral	MAGÉ	Todo o município	3	26	29	21	6	2
RJ	MANGARATIBA	MANGARATIBA - Geral	MANGARATIBA	Todo o município	1	4	5	3	1	1
RJ	MARICÁ	MARICÁ - Geral	MARICÁ	Todo o município	2	19	21	15	4	2
RJ	MENDES	MENDES - Geral	MENDES	Todo o município	1	2	3	2	1	0
RJ	MESQUITA	MESQUITA - Geral	MESQUITA	Todo o município	2	17	19	14	4	1
RJ	MIGUEL PEREIRA	MIGUEL PEREIRA - Geral	MIGUEL PEREIRA	Todo o município	1	3	4	3	1	0
RJ	MIRACEMA	MIRACEMA - Geral	MIRACEMA	Todo o município	1	3	4	3	1	0
RJ	NATIVIDADE	NATIVIDADE - Geral	NATIVIDADE	Todo o município	1	2	3	2	1	0
RJ	NILÓPOLIS	NILÓPOLIS - Geral	NILÓPOLIS	Todo o município	2	18	20	15	4	1
RJ	NITERÓI	NITERÓI - Geral	NITERÓI	Todo o município	8	60	68	50	14	4
RJ	NOVA FRIBURGO	NOVA FRIBURGO - Geral	NOVA FRIBURGO	Todo o município	3	23	26	19	5	2
RJ	NOVA IGUAÇU	NOVA IGUAÇU - Geral	NOVA IGUAÇU	Todo o município	12	87	99	64	30	5
RJ	PARACAMBI	PARACAMBI - Geral	PARACAMBI	Todo o município	1	5	6	4	1	1
RJ	PARAÍBA DO SUL	PARAÍBA DO SUL - Geral	PARAÍBA DO SUL	Todo o município	1	4	5	3	1	1
RJ	PARATI	PARATI - Geral	PARATI	Todo o município	1	4	5	3	1	1
RJ	PATY DO ALFERES	PATY DO ALFERES - Geral	PATY DO ALFERES	Todo o município	1	3	4	3	1	0
RJ	PETRÓPOLIS	PETRÓPOLIS - Geral	PETRÓPOLIS	Todo o município	5	33	38	28	8	2
RJ	PINHEIRAL	PINHEIRAL - Geral	PINHEIRAL	Todo o município	1	3	4	3	1	0
RJ	PIRAÍ	PIRAÍ - Geral	PIRAÍ	Todo o município	1	3	4	3	1	0
RJ	PORCIÚNCULA	PORCIÚNCULA - Geral	PORCIÚNCULA	Todo o município	1	2	3	2	1	0
RJ	PORTO REAL	PORTO REAL - Geral	PORTO REAL	Todo o município	1	2	3	2	1	0
RJ	QUATIS	QUATIS - Geral	QUATIS	Todo o município	1	1	2	2	0	0
RJ	QUEIMADOS	QUEIMADOS - Geral	QUEIMADOS	Todo o município	2	15	17	13	3	1

**ANEXO I-QUADRO DE VAGAS**

UF	Município Sede Posto Coleta	Área de Trabalho	Municípios atendidos pelo Posto de Coleta (municípios de trabalho do ACM e ACS)	Composição da Área de Trabalho (locais onde o ACM e o ACS trabalharão)	Vagas ACM	Vagas ACS	Total de vagas	AC	PPP	PcD
RJ	QUISSAMÃ	QUISSAMÃ - Geral	QUISSAMÃ	Todo o município	1	2	3	2	1	0
RJ	RESENDE	RESENDE - Geral	RESENDE	Todo o município	2	14	16	12	3	1
RJ	RIO BONITO	RIO BONITO - Geral	RIO BONITO	Todo o município	1	7	8	5	2	1
RJ	RIO CLARO	RIO CLARO - Geral	RIO CLARO	Todo o município	1	2	3	2	1	0
RJ	RIO DAS FLORES	RIO DAS FLORES - Geral	RIO DAS FLORES	Todo o município	1	1	2	2	0	0
RJ	RIO DAS OSTRAS	RIO DAS OSTRAS - Geral	RIO DAS OSTRAS	Todo o município	2	17	19	14	4	1
RJ	RIO DE JANEIRO	RIO DE JANEIRO / ALEMÃO	RIO DE JANEIRO	REGIÃO ADMINISTRATIVA DO COMPLEXO DO ALEMÃO	1	7	8	5	2	1
RJ	RIO DE JANEIRO	RIO DE JANEIRO / ROCINHA	RIO DE JANEIRO	REGIÃO ADMINISTRATIVA DA ROCINHA	1	8	9	6	2	1
RJ	RIO DE JANEIRO	RIO DE JANEIRO / MARÉ	RIO DE JANEIRO	REGIÃO ADMINISTRATIVA DA MARÉ	2	14	16	12	3	1
RJ	RIO DE JANEIRO	RIO DE JANEIRO / RAMOS	RIO DE JANEIRO	RAMOS, MANGUINHOS, BONSUCESSO E OLARIA.	2	17	19	14	4	1
RJ	RIO DE JANEIRO	RIO DE JANEIRO / CENTRO	RIO DE JANEIRO	CENTRO, LAPA, ILHA DE PAQUETÁ, SANTA TERESA, PORTUÁRIA, GAMBOA, SANTO CRISTO, CAJU E SAÚDE.	3	17	20	15	4	1
RJ	RIO DE JANEIRO	RIO DE JANEIRO / INHAÚMA	RIO DE JANEIRO	HIGIENÓPOLIS, MARIA DA GRAÇA, DEL CASTILHO, INHAÚMA, ENGENHO DA RAINHA E TOMAS COELHO.	3	19	22	16	4	2
RJ	RIO DE JANEIRO	RIO DE JANEIRO / LAGOA	RIO DE JANEIRO	LAGOA, IPANEMA, LEBLON, JARDIM BOTÂNICO, GÁVEA, VIDIGAL, SÃO CONRADO.	3	21	24	17	5	2
RJ	RIO DE JANEIRO	RIO DE JANEIRO / COPACABANA	RIO DE JANEIRO	LEME E COPACABANA.	3	23	26	19	5	2
RJ	RIO DE JANEIRO	RIO DE JANEIRO / ILHA DO GOVERNADOR	RIO DE JANEIRO	RIBEIRA, ZUMBI, CACUIA, PITANGUEIRAS, PRAIA DA BANDEIRA, COCOTÁ, BANCÁRIOS, FREGUESIA (ILHA DO GOVERNADOR), JARDIM GUANABARA, JARDIM CARIOCA, TAUÁ, MONERÓ, PORTUGUESA, GALEÃO E CIDADE UNIVERSITÁRIA.	3	23	26	19	5	2
RJ	RIO DE JANEIRO	RIO DE JANEIRO / IRAJÁ	RIO DE JANEIRO	VILA KOSMOS, VICENTE DE CARVALHO, VILA DA PENHA, VISTA ALEGRE, IRAJÁ E COLÉGIO.	3	23	26	19	5	2
RJ	RIO DE JANEIRO	RIO DE JANEIRO / REALENGO	RIO DE JANEIRO	REALENGO, DEODORO, VILA MILITAR, CAMPO DOS AFONSO, JARDIM SULACAP E MAGALHÃES BASTOS.	4	29	33	24	7	2
RJ	RIO DE JANEIRO	RIO DE JANEIRO / TIJUCA E RIO COMPRIDO	RIO DE JANEIRO	TIJUCA, PRAÇA DA BANDEIRA, ALTO DA BOA VISTA, RIO COMPRIDO, CATUMBI, CIDADE NOVA E ESTÁCIO.	4	32	36	27	7	2
RJ	RIO DE JANEIRO	RIO DE JANEIRO / VILA ISABEL E SÃO CRISTÓVÃO	RIO DE JANEIRO	VILA ISABEL, MARACANÃ, ANDARAÍ, GRAJAÚ, SÃO CRISTÓVÃO, MANGUEIRA, BENFICA E VASCO DA GAMA.	4	32	36	27	7	2
RJ	RIO DE JANEIRO	RIO DE JANEIRO / BOTAFOGO	RIO DE JANEIRO	FLAMENGO, GLORIA, LARANJEIRAS, CATETE, COSME VELHO, BOTAFOGO, URCA E HUMAITÁ.	4	34	38	28	8	2
RJ	RIO DE JANEIRO	RIO DE JANEIRO / PENHA	RIO DE JANEIRO	PENHA, PENHA CIRCULAR, VIGÁRIO GERAL E BRAZ DE PINA.	4	35	39	29	8	2

**ANEXO I-QUADRO DE VAGAS**

UF	Município Sede Posto Coleta	Área de Trabalho	Municípios atendidos pelo Posto de Coleta (municípios de trabalho do ACM e ACS)	Composição da Área de Trabalho (locais onde o ACM e o ACS trabalharão)	Vagas ACM	Vagas ACS	Total de vagas	AC	PPP	PcD
RJ	RIO DE JANEIRO	RIO DE JANEIRO / MADUREIRA	RIO DE JANEIRO	MADUREIRA, CAMPINHO, QUINTINO BOCAIUVA, CAVALCANTE, ENGENHEIRO LEAL, CASCADURA, MADUREIRA, VAZ LOBO, TURIAÇU, ROCHA MIRANDA, HOMÓRIO GURGEL, OSWALDO CRUZ, BENTO RIBEIRO E MARECHAL HERMES.	5	41	46	34	9	3
RJ	RIO DE JANEIRO	RIO DE JANEIRO / PAVUNA	RIO DE JANEIRO	PAVUNA, COELHO NETO, ACARI, BARROS FILHO, COSTA BARROS, E PARQUE COLUMBIA.	5	41	46	34	9	3
RJ	RIO DE JANEIRO	RIO DE JANEIRO / BANGU	RIO DE JANEIRO	PADRE MIGUEL, BANGU, SENADOR CAMARÁ, GERICINÓ E VILA KENNEDY.	6	45	51	38	10	3
RJ	RIO DE JANEIRO	RIO DE JANEIRO / MÉIER	RIO DE JANEIRO	MÉIER, SÃO FRANCISCO XAVIER, ROCHA, RIACHUELO, SAMPAIO, ENGENHO NOVO, LINS DE VASCONCELOS, TODOS OS SANTOS, CACHAMBI, ENGENHO DE DENTRO, ÁGUA SANTA, ENCANTADO, PIEDADE, ABOLIÇÃO, PILARES E JACARÉ.	5	46	51	38	10	3
RJ	RIO DE JANEIRO	RIO DE JANEIRO / BARRA DA TIJUCA	RIO DE JANEIRO	JOÁ, ITANHANGÁ, BARRA DA TIJUCA, CAMORIM, VARGEM PEQUENA, VARGEM GRANDE, RECREIO DOS BANDEIRANTES E GRUMARI.	6	46	52	39	10	3
RJ	RIO DE JANEIRO	RIO DE JANEIRO / SANTA CRUZ	RIO DE JANEIRO	SANTA CRUZ, PACIÊNCIA E SEPETIBA.	7	62	69	51	14	4
RJ	RIO DE JANEIRO	RIO DE JANEIRO / CAMPO GRANDE	RIO DE JANEIRO	SANTÍSSIMO, CAMPO GRANDE, SENADOR VASCONCELOS, INHOAÍBA E COSMOS.	9	67	76	57	15	4
RJ	RIO DE JANEIRO	RIO DE JANEIRO / JACAREPAGUÁ	RIO DE JANEIRO	JACAREPAGUÁ, ANIL, GARDÊNIA AZUL, CURICICA, FREGUESIA, PECHINCHA, TAQUARA, TANQUE, PRAÇA SECA E VILA VALQUEIRE.	10	81	91	59	27	5
RJ	SANTA MARIA MADALENA	SANTA MARIA MADALENA - Geral	SANTA MARIA MADALENA	Todo o município	1	1	2	2	0	0
RJ	SANTO ANTÔNIO DE PÁDUA	SANTO ANTÔNIO DE PÁDUA - Geral	SANTO ANTÔNIO DE PÁDUA	Todo o município	1	5	6	4	1	1
RJ	SÃO FIDÉLIS	SÃO FIDÉLIS - Geral	SÃO FIDÉLIS	Todo o município	1	5	6	4	1	1
RJ	SÃO FRANCISCO DE ITABAPOANA	SÃO FRANCISCO DE ITABAPOANA - Geral	SÃO FRANCISCO DE ITABAPOANA	Todo o município	1	5	6	4	1	1
RJ	SÃO GONÇALO	SÃO GONÇALO - Geral	SÃO GONÇALO	Todo o município	15	119	134	87	40	7
RJ	SÃO JOÃO DA BARRA	SÃO JOÃO DA BARRA - Geral	SÃO JOÃO DA BARRA	Todo o município	1	5	6	4	1	1
RJ	SÃO JOÃO DE MERITI	SÃO JOÃO DE MERITI - Geral	SÃO JOÃO DE MERITI	Todo o município	6	52	58	43	12	3
RJ	SÃO JOSÉ DE UBÁ	SÃO JOSÉ DE UBÁ - Geral	SÃO JOSÉ DE UBÁ	Todo o município	1	1	2	2	0	0
RJ	SÃO JOSÉ DO VALE DO RIO PRETO	SÃO JOSÉ DO VALE DO RIO PRETO - Geral	SÃO JOSÉ DO VALE DO RIO PRETO	Todo o município	1	2	3	2	1	0
RJ	SÃO PEDRO DA ALDEIA	SÃO PEDRO DA ALDEIA - Geral	SÃO PEDRO DA ALDEIA	Todo o município	2	11	13	9	3	1
RJ	SÃO SEBASTIÃO DO ALTO	SÃO SEBASTIÃO DO ALTO - Geral	SÃO SEBASTIÃO DO ALTO	Todo o município	1	1	2	2	0	0
RJ	SAPUCAIA	SAPUCAIA - Geral	SAPUCAIA	Todo o município	1	2	3	2	1	0
RJ	SAQUAREMA	SAQUAREMA - Geral	SAQUAREMA	Todo o município	1	9	10	7	2	1
RJ	SEROPÉDICA	SEROPÉDICA - Geral	SEROPÉDICA	Todo o município	1	9	10	7	2	1
RJ	SILVA JARDIM	SILVA JARDIM - Geral	SILVA JARDIM	Todo o município	1	2	3	2	1	0
RJ	SUMIDOURO	SUMIDOURO - Geral	SUMIDOURO	Todo o município	1	3	4	3	1	0
RJ	TANGUÁ	TANGUÁ - Geral	TANGUÁ	Todo o município	1	3	4	3	1	0

**ANEXO I-QUADRO DE VAGAS**

UF	Município Sede Posto Coleta	Área de Trabalho	Municípios atendidos pelo Posto de Coleta (municípios de trabalho do ACM e ACS)	Composição da Área de Trabalho (locais onde o ACM e o ACS trabalharão)	Vagas ACM	Vagas ACS	Total de vagas	AC	PPP	PcD
RJ	TERESÓPOLIS	TERESÓPOLIS - Geral	TERESÓPOLIS	Todo o município	3	21	24	17	5	2
RJ	TRAJANO DE MORAIS	TRAJANO DE MORAIS - Geral	TRAJANO DE MORAIS	Todo o município	1	1	2	2	0	0
RJ	TRÊS RIOS	TRÊS RIOS - Geral	TRÊS RIOS	Todo o município	1	9	10	7	2	1
RJ	VALENÇA	VALENÇA - Geral	VALENÇA	Todo o município	1	8	9	6	2	1
RJ	VARRE-SAI	VARRE-SAI - Geral	VARRE-SAI	Todo o município	1	1	2	2	0	0
RJ	VASSOURAS	VASSOURAS - Geral	VASSOURAS	Todo o município	1	5	6	4	1	1
RJ	VOLTA REDONDA	VOLTA REDONDA - Geral	VOLTA REDONDA	Todo o município	5	30	35	26	7	2
RN	ACARI	ACARI - Geral	ACARI	Todo o município	1	1	2	2	0	0
RN	AÇU	AÇU - Geral	AÇU	Todo o município	1	7	8	5	2	1
RN	AFONSO BEZERRA	AFONSO BEZERRA - Geral	AFONSO BEZERRA	Todo o município	1	1	2	2	0	0
RN	ALEXANDRIA	ALEXANDRIA - Geral	ALEXANDRIA, PILÕES	Todo o município	1	3	4	3	1	0
RN	ALMINO AFONSO	ALMINO AFONSO - Geral	ALMINO AFONSO, FRUTUOSO GOMES, LUCRÉCIA, RAFAEL GODEIRO	Todo o município	1	2	3	2	1	0
RN	ALTO DO RODRIGUES	ALTO DO RODRIGUES - Geral	ALTO DO RODRIGUES	Todo o município	1	2	3	2	1	0
RN	ANGICOS	ANGICOS - Geral	ANGICOS, FERNANDO PEDROZA	Todo o município	1	2	3	2	1	0
RN	ANTÔNIO MARTINS	ANTÔNIO MARTINS - Geral	ANTÔNIO MARTINS, JOÃO DIAS	Todo o município	1	1	2	2	0	0
RN	APODI	APODI - Geral	APODI	Todo o município	1	5	6	4	1	1
RN	AREIA BRANCA	AREIA BRANCA - Geral	AREIA BRANCA	Todo o município	1	3	4	3	1	0
RN	ARÊS	ARÊS - Geral	ARÊS, SENADOR GEORGINO AVELINO	Todo o município	1	2	3	2	1	0
RN	AUGUSTO SEVERO	AUGUSTO SEVERO - Geral	AUGUSTO SEVERO	Todo o município	1	1	2	2	0	0
RN	BAÍA FORMOSA	BAÍA FORMOSA - Geral	BAÍA FORMOSA	Todo o município	1	1	2	2	0	0
RN	BARAÚNA	BARAÚNA - Geral	BARAÚNA	Todo o município	1	3	4	3	1	0
RN	BARCELONA	BARCELONA - Geral	BARCELONA, LAGOA DE VELHOS, RUY BARBOSA	Todo o município	1	1	2	2	0	0
RN	BENTO FERNANDES	BENTO FERNANDES - Geral	BENTO FERNANDES	Todo o município	1	0	1	1	0	0
RN	BOM JESUS	BOM JESUS - Geral	BOM JESUS	Todo o município	1	1	2	2	0	0
RN	BREJINHO	BREJINHO - Geral	BREJINHO	Todo o município	1	1	2	2	0	0
RN	CAIÇARA DO NORTE	CAIÇARA DO NORTE - Geral	CAIÇARA DO NORTE, SÃO BENTO DO NORTE	Todo o município	1	1	2	2	0	0
RN	CAICÓ	CAICÓ - Geral	CAICÓ, SÃO FERNANDO, TIMBAÚBA DOS BATISTAS	Todo o município	1	9	10	7	2	1
RN	CAMPO REDONDO	CAMPO REDONDO - Geral	CAMPO REDONDO	Todo o município	1	1	2	2	0	0
RN	CANGUARETAMA	CANGUARETAMA - Geral	CANGUARETAMA, VILA FLOR	Todo o município	1	4	5	3	1	1
RN	CARAÚBAS	CARAÚBAS - Geral	CARAÚBAS	Todo o município	1	3	4	3	1	0
RN	CARNAÚBA DOS DANTAS	CARNAÚBA DOS DANTAS - Geral	CARNAÚBA DOS DANTAS	Todo o município	1	1	2	2	0	0
RN	CARNAUBAIS	CARNAUBAIS - Geral	CARNAUBAIS	Todo o município	1	1	2	2	0	0
RN	CEARÁ-MIRIM	CEARÁ-MIRIM - Geral	CEARÁ-MIRIM	Todo o município	2	8	10	7	2	1
RN	CERRO CORÁ	CERRO CORÁ - Geral	BODÓ, CERRO CORÁ	Todo o município	1	1	2	2	0	0
RN	CORONEL EZEQUIEL	CORONEL EZEQUIEL - Geral	CORONEL EZEQUIEL	Todo o município	1	0	1	1	0	0
RN	CORONEL JOÃO PESSOA	CORONEL JOÃO PESSOA - Geral	CORONEL JOÃO PESSOA, VENHA-VER	Todo o município	1	1	2	2	0	0
RN	CRUZETA	CRUZETA - Geral	CRUZETA	Todo o município	1	1	2	2	0	0
RN	CURRAIS NOVOS	CURRAIS NOVOS - Geral	CURRAIS NOVOS	Todo o município	1	6	7	5	1	1
RN	DOUTOR SEVERIANO	DOUTOR SEVERIANO - Geral	DOUTOR SEVERIANO	Todo o município	1	1	2	2	0	0
RN	ENCANTO	ENCANTO - Geral	ENCANTO	Todo o município	1	0	1	1	0	0
RN	EQUADOR	EQUADOR - Geral	EQUADOR	Todo o município	1	1	2	2	0	0
RN	ESPÍRITO SANTO	ESPÍRITO SANTO - Geral	ESPÍRITO SANTO, JUNDIÁ	Todo o município	1	1	2	2	0	0
RN	EXTREMOZ	EXTREMOZ - Geral	EXTREMOZ	Todo o município	1	5	6	4	1	1
RN	FELIPE GUERRA	FELIPE GUERRA - Geral	FELIPE GUERRA	Todo o município	1	0	1	1	0	0
RN	FLORÂNIA	FLORÂNIA - Geral	FLORÂNIA	Todo o município	1	1	2	2	0	0
RN	GOIANINHA	GOIANINHA - Geral	GOIANINHA	Todo o município	1	2	3	2	1	0



**ANEXO I-QUADRO DE VAGAS**

UF	Município Sede Posto Coleta	Área de Trabalho	Municípios atendidos pelo Posto de Coleta (municípios de trabalho do ACM e ACS)	Composição da Área de Trabalho (locais onde o ACM e o ACS trabalharão)	Vagas ACM	Vagas ACS	Total de vagas	AC	PPP	PcD
RN	GOVERNADOR DIX-SEPT ROSADO	GOVERNADOR DIX-SEPT ROSADO - Geral	GOVERNADOR DIX-SEPT ROSADO	Todo o município	1	2	3	2	1	0
RN	GROSSOS	GROSSOS - Geral	GROSSOS, TIBAU	Todo o município	1	1	2	2	0	0
RN	GUAMARÉ	GUAMARÉ - Geral	GALINHOS, GUAMARÉ	Todo o município	1	2	3	2	1	0
RN	IELMO MARINHO	IELMO MARINHO - Geral	IELMO MARINHO	Todo o município	1	1	2	2	0	0
RN	IPANGUAÇU	IPANGUAÇU - Geral	IPANGUAÇU	Todo o município	1	2	3	2	1	0
RN	ITAJÁ	ITAJÁ - Geral	ITAJÁ	Todo o município	1	1	2	2	0	0
RN	ITAÚ	ITAÚ - Geral	ITAÚ, RIACHO DA CRUZ, RODOLFO FERNANDES, SEVERIANO MELO, TABOLEIRO GRANDE	Todo o município	1	2	3	2	1	0
RN	JAÇANÃ	JAÇANÃ - Geral	JAÇANÃ	Todo o município	1	1	2	2	0	0
RN	JANDAÍRA	JANDAÍRA - Geral	JANDAÍRA	Todo o município	1	1	2	2	0	0
RN	JANDUÍS	JANDUÍS - Geral	JANDUÍS	Todo o município	1	0	1	1	0	0
RN	JANUÁRIO CICCO	JANUÁRIO CICCO - Geral	JANUÁRIO CICCO	Todo o município	1	1	2	2	0	0
RN	JAPI	JAPI - Geral	JAPI	Todo o município	1	0	1	1	0	0
RN	JARDIM DE PIRANHAS	JARDIM DE PIRANHAS - Geral	JARDIM DE PIRANHAS	Todo o município	1	2	3	2	1	0
RN	JARDIM DO SERIDÓ	JARDIM DO SERIDÓ - Geral	JARDIM DO SERIDÓ	Todo o município	1	3	4	3	1	0
RN	JOÃO CÂMARA	JOÃO CÂMARA - Geral	JARDIM DE ANGICOS, JOÃO CÂMARA	Todo o município	1	5	6	4	1	1
RN	JOSÉ DA PENHA	JOSÉ DA PENHA - Geral	JOSÉ DA PENHA, MAJOR SALES	Todo o município	1	1	2	2	0	0
RN	JUCURUTU	JUCURUTU - Geral	JUCURUTU	Todo o município	1	2	3	2	1	0
RN	LAGOA D'ANTA	LAGOA D'ANTA - Geral	LAGOA D'ANTA	Todo o município	1	1	2	2	0	0
RN	LAGOA DE PEDRAS	LAGOA DE PEDRAS - Geral	LAGOA DE PEDRAS	Todo o município	1	1	2	2	0	0
RN	LAGOA NOVA	LAGOA NOVA - Geral	LAGOA NOVA	Todo o município	1	2	3	2	1	0
RN	LAGOA SALGADA	LAGOA SALGADA - Geral	LAGOA SALGADA	Todo o município	1	1	2	2	0	0
RN	LAJES	LAJES - Geral	CAIÇARA DO RIO DO VENTO, LAJES, PEDRA PRETA	Todo o município	1	2	3	2	1	0
RN	LAJES PINTADAS	LAJES PINTADAS - Geral	LAJES PINTADAS	Todo o município	1	0	1	1	0	0
RN	LUÍS GOMES	LUÍS GOMES - Geral	LUÍS GOMES	Todo o município	1	1	2	2	0	0
RN	MACAÍBA	MACAÍBA - Geral	MACAÍBA	Todo o município	2	10	12	9	2	1
RN	MACAU	MACAU - Geral	MACAU	Todo o município	1	4	5	3	1	1
RN	MARCELINO VIEIRA	MARCELINO VIEIRA - Geral	MARCELINO VIEIRA	Todo o município	1	1	2	2	0	0
RN	MARTINS	MARTINS - Geral	MARTINS	Todo o município	1	2	3	2	1	0
RN	MAXARANGUAPE	MAXARANGUAPE - Geral	MAXARANGUAPE	Todo o município	1	1	2	2	0	0
RN	MESSIAS TARGINO	MESSIAS TARGINO - Geral	MESSIAS TARGINO	Todo o município	1	0	1	1	0	0
RN	MONTANHAS	MONTANHAS - Geral	MONTANHAS	Todo o município	1	1	2	2	0	0
RN	MONTE ALEGRE	MONTE ALEGRE - Geral	MONTE ALEGRE	Todo o município	1	3	4	3	1	0
RN	MOSSORÓ	MOSSORÓ - Geral	MOSSORÓ	Todo o município	4	28	32	24	6	2
RN	NATAL	NATAL - Geral	NATAL	Todo o município	16	82	98	64	29	5
RN	NÍSIA FLORESTA	NÍSIA FLORESTA - Geral	NÍSIA FLORESTA	Todo o município	1	3	4	3	1	0
RN	NOVA CRUZ	NOVA CRUZ - Geral	NOVA CRUZ	Todo o município	1	4	5	3	1	1
RN	OURO BRANCO	OURO BRANCO - Geral	OURO BRANCO	Todo o município	1	0	1	1	0	0
RN	PARAÚ	PARAÚ - Geral	PARAÚ, TRIUNFO POTIGUAR	Todo o município	1	1	2	2	0	0
RN	PARAZINHO	PARAZINHO - Geral	PARAZINHO, PEDRA GRANDE	Todo o município	1	1	2	2	0	0
RN	PARELHAS	PARELHAS - Geral	PARELHAS, SANTANA DO SERIDÓ	Todo o município	1	2	3	2	1	0
RN	PARNAMIRIM	PARNAMIRIM - Geral	PARNAMIRIM	Todo o município	4	27	31	23	6	2
RN	PASSA E FICA	PASSA E FICA - Geral	PASSA E FICA	Todo o município	1	1	2	2	0	0
RN	PATU	PATU - Geral	OLHO-D'ÁGUA DO BORGES, PATU	Todo o município	1	2	3	2	1	0
RN	PAU DOS FERROS	PAU DOS FERROS - Geral	FRANCISCO DANTAS, PAU DOS FERROS, SÃO FRANCISCO DO OESTE	Todo o município	1	5	6	4	1	1

**ANEXO I-QUADRO DE VAGAS**

UF	Município Sede Posto Coleta	Área de Trabalho	Municípios atendidos pelo Posto de Coleta (municípios de trabalho do ACM e ACS)	Composição da Área de Trabalho (locais onde o ACM e o ACS trabalharão)	Vagas ACM	Vagas ACS	Total de vagas	AC	PPP	PcD
RN	PEDRO AVELINO	PEDRO AVELINO - Geral	PEDRO AVELINO	Todo o município	1	1	2	2	0	0
RN	PEDRO VELHO	PEDRO VELHO - Geral	PEDRO VELHO	Todo o município	1	1	2	2	0	0
RN	PENDÊNCIAS	PENDÊNCIAS - Geral	PENDÊNCIAS	Todo o município	1	2	3	2	1	0
RN	POÇO BRANCO	POÇO BRANCO - Geral	POÇO BRANCO	Todo o município	1	1	2	2	0	0
RN	PORTALEGRE	PORTALEGRE - Geral	PORTALEGRE, VIÇOSA	Todo o município	1	1	2	2	0	0
RN	PORTO DO MANGUE	PORTO DO MANGUE - Geral	PORTO DO MANGUE	Todo o município	1	1	2	2	0	0
RN	PUREZA	PUREZA - Geral	PUREZA	Todo o município	1	1	2	2	0	0
RN	RAFAEL FERNANDES	RAFAEL FERNANDES - Geral	ÁGUA NOVA, RAFAEL FERNANDES, RIACHO DE SANTANA	Todo o município	1	2	3	2	1	0
RN	RIACHUELO	RIACHUELO - Geral	RIACHUELO	Todo o município	1	1	2	2	0	0
RN	RIO DO FOGO	RIO DO FOGO - Geral	RIO DO FOGO	Todo o município	1	1	2	2	0	0
RN	SANTA CRUZ	SANTA CRUZ - Geral	SANTA CRUZ, SÃO BENTO DO TRAIRÍ	Todo o município	1	4	5	3	1	1
RN	SANTA MARIA	SANTA MARIA - Geral	SANTA MARIA	Todo o município	1	0	1	1	0	0
RN	SANTANA DO MATOS	SANTANA DO MATOS - Geral	SANTANA DO MATOS	Todo o município	1	1	2	2	0	0
RN	SANTO ANTÔNIO	SANTO ANTÔNIO - Geral	PASSAGEM, SANTO ANTÔNIO	Todo o município	1	3	4	3	1	0
RN	SÃO GONÇALO DO AMARANTE	SÃO GONÇALO DO AMARANTE - Geral	SÃO GONÇALO DO AMARANTE	Todo o município	2	11	13	9	3	1
RN	SÃO JOÃO DO SABUGI	SÃO JOÃO DO SABUGI - Geral	IPUEIRA, SÃO JOÃO DO SABUGI	Todo o município	1	1	2	2	0	0
RN	SÃO JOSÉ DE MIPIBU	SÃO JOSÉ DE MIPIBU - Geral	SÃO JOSÉ DE MIPIBU	Todo o município	1	3	4	3	1	0
RN	SÃO JOSÉ DO CAMPESTRE	SÃO JOSÉ DO CAMPESTRE - Geral	SÃO JOSÉ DO CAMPESTRE	Todo o município	1	1	2	2	0	0
RN	SÃO JOSÉ DO SERIDÓ	SÃO JOSÉ DO SERIDÓ - Geral	SÃO JOSÉ DO SERIDÓ	Todo o município	1	0	1	1	0	0
RN	SÃO MIGUEL	SÃO MIGUEL - Geral	SÃO MIGUEL	Todo o município	1	3	4	3	1	0
RN	SÃO MIGUEL DO GOSTOSO	SÃO MIGUEL DO GOSTOSO - Geral	SÃO MIGUEL DO GOSTOSO	Todo o município	1	1	2	2	0	0
RN	SÃO PAULO DO POTENGI	SÃO PAULO DO POTENGI - Geral	SÃO PAULO DO POTENGI	Todo o município	1	3	4	3	1	0
RN	SÃO PEDRO	SÃO PEDRO - Geral	SÃO PEDRO	Todo o município	1	0	1	1	0	0
RN	SÃO RAFAEL	SÃO RAFAEL - Geral	SÃO RAFAEL	Todo o município	1	1	2	2	0	0
RN	SÃO TOMÉ	SÃO TOMÉ - Geral	SÃO TOMÉ	Todo o município	1	1	2	2	0	0
RN	SÃO VICENTE	SÃO VICENTE - Geral	SÃO VICENTE	Todo o município	1	1	2	2	0	0
RN	SENADOR ELÓI DE SOUZA	SENADOR ELÓI DE SOUZA - Geral	SENADOR ELÓI DE SOUZA	Todo o município	1	0	1	1	0	0
RN	SERRA CAIADA	SERRA CAIADA - Geral	SERRA CAIADA	Todo o município	1	1	2	2	0	0
RN	SERRA DE SÃO BENTO	SERRA DE SÃO BENTO - Geral	MONTE DAS GAMELEIRAS, SERRA DE SÃO BENTO	Todo o município	1	1	2	2	0	0
RN	SERRA DO MEL	SERRA DO MEL - Geral	SERRA DO MEL	Todo o município	1	1	2	2	0	0
RN	SERRA NEGRA DO NORTE	SERRA NEGRA DO NORTE - Geral	SERRA NEGRA DO NORTE	Todo o município	1	1	2	2	0	0
RN	SERRINHA	SERRINHA - Geral	SERRINHA	Todo o município	1	0	1	1	0	0
RN	SERRINHA DOS PINTOS	SERRINHA DOS PINTOS - Geral	SERRINHA DOS PINTOS	Todo o município	1	0	1	1	0	0
RN	SÍTIO NOVO	SÍTIO NOVO - Geral	SÍTIO NOVO	Todo o município	1	0	1	1	0	0
RN	TAIPU	TAIPU - Geral	TAIPU	Todo o município	1	1	2	2	0	0
RN	TANGARÁ	TANGARÁ - Geral	TANGARÁ	Todo o município	1	2	3	2	1	0
RN	TENENTE ANANIAS	TENENTE ANANIAS - Geral	PARANÁ, TENENTE ANANIAS	Todo o município	1	2	3	2	1	0
RN	TENENTE LAURENTINO CRUZ	TENENTE LAURENTINO CRUZ - Geral	TENENTE LAURENTINO CRUZ	Todo o município	1	0	1	1	0	0
RN	TIBAU DO SUL	TIBAU DO SUL - Geral	TIBAU DO SUL	Todo o município	1	2	3	2	1	0
RN	TOUROS	TOUROS - Geral	TOUROS	Todo o município	1	4	5	3	1	1
RN	UMARIZAL	UMARIZAL - Geral	UMARIZAL	Todo o município	1	1	2	2	0	0
RN	UPANEMA	UPANEMA - Geral	UPANEMA	Todo o município	1	2	3	2	1	0
RN	VÁRZEA	VÁRZEA - Geral	VÁRZEA	Todo o município	1	0	1	1	0	0
RN	VERA CRUZ	VERA CRUZ - Geral	VERA CRUZ	Todo o município	1	1	2	2	0	0
RO	ALTA FLORESTA D'OESTE	ALTA FLORESTA D'OESTE - Geral	ALTA FLORESTA D'OESTE	Todo o município	1	3	4	3	1	0
RO	ALTO ALEGRE DOS PARECIS	ALTO ALEGRE DOS PARECIS - Geral	ALTO ALEGRE DOS PARECIS	Todo o município	1	1	2	2	0	0

**ANEXO I-QUADRO DE VAGAS**

UF	Município Sede Posto Coleta	Área de Trabalho	Municípios atendidos pelo Posto de Coleta (municípios de trabalho do ACM e ACS)	Composição da Área de Trabalho (locais onde o ACM e o ACS trabalharão)	Vagas ACM	Vagas ACS	Total de vagas	AC	PPP	PcD
RO	ALTO PARAÍSO	ALTO PARAÍSO - Geral	ALTO PARAÍSO	Todo o município	1	2	3	2	1	0
RO	ALVORADA D'OESTE	ALVORADA D'OESTE - Geral	ALVORADA D'OESTE	Todo o município	1	2	3	2	1	0
RO	ARIQUEMES	ARIQUEMES - Geral	ARIQUEMES	Todo o município	1	12	13	9	3	1
RO	BURITIS	BURITIS - Geral	BURITIS	Todo o município	1	4	5	3	1	1
RO	CABIXI	CABIXI - Geral	CABIXI	Todo o município	1	0	1	1	0	0
RO	CACAULÂNDIA	CACAULÂNDIA - Geral	CACAULÂNDIA	Todo o município	1	0	1	1	0	0
RO	CACOAL	CACOAL - Geral	CACOAL	Todo o município	1	10	11	8	2	1
RO	CAMPO NOVO DE RONDÔNIA	CAMPO NOVO DE RONDÔNIA - Geral	CAMPO NOVO DE RONDÔNIA	Todo o município	1	2	3	2	1	0
RO	CANDEIAS DO JAMARI	CANDEIAS DO JAMARI - Geral	CANDEIAS DO JAMARI	Todo o município	1	2	3	2	1	0
RO	CASTANHEIRAS	CASTANHEIRAS - Geral	CASTANHEIRAS	Todo o município	1	0	1	1	0	0
RO	CEREJEIRAS	CEREJEIRAS - Geral	CEREJEIRAS	Todo o município	1	3	4	3	1	0
RO	CHUPINGUAIA	CHUPINGUAIA - Geral	CHUPINGUAIA	Todo o município	1	1	2	2	0	0
RO	COLORADO DO OESTE	COLORADO DO OESTE - Geral	COLORADO DO OESTE	Todo o município	1	2	3	2	1	0
RO	CORUMBIARA	CORUMBIARA - Geral	CORUMBIARA	Todo o município	1	1	2	2	0	0
RO	COSTA MARQUES	COSTA MARQUES - Geral	COSTA MARQUES	Todo o município	1	2	3	2	1	0
RO	CUJUBIM	CUJUBIM - Geral	CUJUBIM	Todo o município	1	2	3	2	1	0
RO	ESPIGÃO D'OESTE	ESPIGÃO D'OESTE - Geral	ESPIGÃO D'OESTE	Todo o município	1	3	4	3	1	0
RO	GOVERNADOR JORGE TEIXEIRA	GOVERNADOR JORGE TEIXEIRA - Geral	GOVERNADOR JORGE TEIXEIRA	Todo o município	1	1	2	2	0	0
RO	GUAJARÁ-MIRIM	GUAJARÁ-MIRIM - Geral	GUAJARÁ-MIRIM	Todo o município	1	4	5	3	1	1
RO	ITAPUÃ DO OESTE	ITAPUÃ DO OESTE - Geral	ITAPUÃ DO OESTE	Todo o município	1	1	2	2	0	0
RO	JARU	JARU - Geral	JARU	Todo o município	1	6	7	5	1	1
RO	JI-PARANÁ	JI-PARANÁ - Geral	JI-PARANÁ	Todo o município	2	14	16	12	3	1
RO	MACHADINHO D'OESTE	MACHADINHO D'OESTE - Geral	MACHADINHO D'OESTE	Todo o município	1	4	5	3	1	1
RO	MINISTRO ANDREAZZA	MINISTRO ANDREAZZA - Geral	MINISTRO ANDREAZZA	Todo o município	1	1	2	2	0	0
RO	MIRANTE DA SERRA	MIRANTE DA SERRA - Geral	MIRANTE DA SERRA	Todo o município	1	1	2	2	0	0
RO	MONTE NEGRO	MONTE NEGRO - Geral	MONTE NEGRO	Todo o município	1	2	3	2	1	0
RO	NOVA BRASILÂNDIA D'OESTE	NOVA BRASILÂNDIA D'OESTE - Geral	NOVA BRASILÂNDIA D'OESTE	Todo o município	1	2	3	2	1	0
RO	NOVA MAMORÉ	NOVA MAMORÉ - Geral	NOVA MAMORÉ	Todo o município	1	3	4	3	1	0
RO	NOVA UNIÃO	NOVA UNIÃO - Geral	NOVA UNIÃO	Todo o município	1	0	1	1	0	0
RO	NOVO HORIZONTE DO OESTE	NOVO HORIZONTE DO OESTE - Geral	NOVO HORIZONTE DO OESTE	Todo o município	1	1	2	2	0	0
RO	OURO PRETO DO OESTE	OURO PRETO DO OESTE - Geral	OURO PRETO DO OESTE	Todo o município	1	4	5	3	1	1
RO	PARECIS	PARECIS - Geral	PARECIS	Todo o município	1	0	1	1	0	0
RO	PIMENTA BUENO	PIMENTA BUENO - Geral	PIMENTA BUENO	Todo o município	1	3	4	3	1	0
RO	PIMENTEIRAS DO OESTE	PIMENTEIRAS DO OESTE - Geral	PIMENTEIRAS DO OESTE	Todo o município	1	0	1	1	0	0
RO	PORTO VELHO	EXTREMA	PORTO VELHO (PONTA DO ABUNÃ)	Abunã e Ponta do Abunã	1	3	4	3	1	0
RO	PORTO VELHO	JACI	PORTO VELHO (JACI-PARANÁ)	Jaci-Paraná	1	4	5	3	1	1
RO	PORTO VELHO	PORTO VELHO - Geral	PORTO VELHO	Todo o município	3	45	48	35	10	3
RO	PRESIDENTE MÉDICI	PRESIDENTE MÉDICI - Geral	PRESIDENTE MÉDICI	Todo o município	1	2	3	2	1	0
RO	PRIMAVERA DE RONDÔNIA	PRIMAVERA DE RONDÔNIA - Geral	PRIMAVERA DE RONDÔNIA	Todo o município	1	0	1	1	0	0
RO	RIO CRESPO	RIO CRESPO - Geral	RIO CRESPO	Todo o município	1	0	1	1	0	0
RO	ROLIM DE MOURA	ROLIM DE MOURA - Geral	ROLIM DE MOURA	Todo o município	1	7	8	5	2	1
RO	SANTA LUZIA D'OESTE	SANTA LUZIA D'OESTE - Geral	SANTA LUZIA D'OESTE	Todo o município	1	0	1	1	0	0
RO	SÃO FELIPE D'OESTE	SÃO FELIPE D'OESTE - Geral	SÃO FELIPE D'OESTE	Todo o município	1	0	1	1	0	0
RO	SÃO FRANCISCO DO GUAPORÉ	SÃO FRANCISCO DO GUAPORÉ - Geral	SÃO FRANCISCO DO GUAPORÉ	Todo o município	1	2	3	2	1	0
RO	SÃO MIGUEL DO GUAPORÉ	SÃO MIGUEL DO GUAPORÉ - Geral	SÃO MIGUEL DO GUAPORÉ	Todo o município	1	3	4	3	1	0

**ANEXO I-QUADRO DE VAGAS**

UF	Município Sede Posto Coleta	Área de Trabalho	Municípios atendidos pelo Posto de Coleta (municípios de trabalho do ACM e ACS)	Composição da Área de Trabalho (locais onde o ACM e o ACS trabalharão)	Vagas ACM	Vagas ACS	Total de vagas	AC	PPP	PcD
RO	SERINGUEIRAS	SERINGUEIRAS - Geral	SERINGUEIRAS	Todo o município	1	1	2	2	0	0
RO	TEIXEIRÓPOLIS	TEIXEIRÓPOLIS - Geral	TEIXEIRÓPOLIS	Todo o município	1	0	1	1	0	0
RO	THEOBROMA	THEOBROMA - Geral	THEOBROMA	Todo o município	1	1	2	2	0	0
RO	URUPÁ	URUPÁ - Geral	URUPÁ	Todo o município	1	1	2	2	0	0
RO	VALE DO ANARI	VALE DO ANARI - Geral	VALE DO ANARI	Todo o município	1	1	2	2	0	0
RO	VALE DO PARAÍSO	VALE DO PARAÍSO - Geral	VALE DO PARAÍSO	Todo o município	1	0	1	1	0	0
RO	VILHENA	VILHENA - Geral	VILHENA	Todo o município	1	12	13	9	3	1
RR	ALTO ALEGRE	ALTO ALEGRE - Geral	ALTO ALEGRE	Todo o município	1	3	4	3	1	0
RR	AMAJARI	AMAJARI - Geral	AMAJARI	Todo o município	1	3	4	3	1	0
RR	BOA VISTA	BOA VISTA - Geral	BOA VISTA	Todo o município	5	34	39	29	8	2
RR	BONFIM	BONFIM - Geral	BONFIM	Todo o município	1	2	3	2	1	0
RR	CANTÁ	CANTÁ - Geral	CANTÁ	Todo o município	1	3	4	3	1	0
RR	CARACARAÍ	CARACARAÍ - Geral	CARACARAÍ	Todo o município	1	3	4	3	1	0
RR	CAROEBE	CAROEBE - Geral	CAROEBE	Todo o município	1	1	2	2	0	0
RR	IRACEMA	IRACEMA - Geral	IRACEMA	Todo o município	1	2	3	2	1	0
RR	MUCAJÁ	MUCAJÁ - Geral	MUCAJÁ	Todo o município	1	3	4	3	1	0
RR	NORMANDIA	NORMANDIA - Geral	NORMANDIA	Todo o município	1	2	3	2	1	0
RR	PACARAIMA	PACARAIMA - Geral	PACARAIMA	Todo o município	1	2	3	2	1	0
RR	RORAINÓPOLIS	RORAINÓPOLIS - Geral	RORAINÓPOLIS	Todo o município	1	3	4	3	1	0
RR	SÃO JOÃO DA BALIZA	SÃO JOÃO DA BALIZA - Geral	SÃO JOÃO DA BALIZA	Todo o município	1	1	2	2	0	0
RR	SÃO LUIZ	SÃO LUIZ - Geral	SÃO LUIZ	Todo o município	1	1	2	2	0	0
RR	UIRAMUTÃ	UIRAMUTÃ - Geral	UIRAMUTÃ	Todo o município	1	3	4	3	1	0
RS	ACEGUÁ	ACEGUÁ - Geral	ACEGUÁ	Todo o município	1	1	2	2	0	0
RS	ÁGUA SANTA	ÁGUA SANTA - Geral	ÁGUA SANTA, SANTA CECÍLIA DO SUL	Todo o município	1	1	2	2	0	0
RS	AGUDO	AGUDO - Geral	AGUDO	Todo o município	1	2	3	2	1	0
RS	AJURICABA	AJURICABA - Geral	AJURICABA, NOVA RAMADA	Todo o município	1	1	2	2	0	0
RS	ALEGRETE	ALEGRETE - Geral	ALEGRETE	Todo o município	1	9	10	7	2	1
RS	ALPESTRE	ALPESTRE - Geral	ALPESTRE	Todo o município	1	1	2	2	0	0
RS	ALTO FELIZ	ALTO FELIZ - Geral	ALTO FELIZ	Todo o município	1	0	1	1	0	0
RS	ALVORADA	ALVORADA - Geral	ALVORADA	Todo o município	3	20	23	16	5	2
RS	AMARAL FERRADOR	AMARAL FERRADOR - Geral	AMARAL FERRADOR	Todo o município	1	1	2	2	0	0
RS	AMETISTA DO SUL	AMETISTA DO SUL - Geral	AMETISTA DO SUL	Todo o município	1	1	2	2	0	0
RS	ANTA GORDA	ANTA GORDA - Geral	ANTA GORDA, ILÓPOLIS	Todo o município	1	1	2	2	0	0
RS	ANTÔNIO PRADO	ANTÔNIO PRADO - Geral	ANTÔNIO PRADO	Todo o município	1	1	2	2	0	0
RS	ARARICÁ	ARARICÁ - Geral	ARARICÁ	Todo o município	1	1	2	2	0	0
RS	ARATIBA	ARATIBA - Geral	ARATIBA	Todo o município	1	1	2	2	0	0
RS	ARROIO DO MEIO	ARROIO DO MEIO - Geral	ARROIO DO MEIO, CANUDOS DO VALE, FORQUETINHA, MARQUES DE SOUZA, SANTA CLARA DO SUL, SÉRIO, TRAVESSEIRO	Todo o município	1	6	7	5	1	1
RS	ARROIO DO SAL	ARROIO DO SAL - Geral	ARROIO DO SAL	Todo o município	1	1	2	2	0	0
RS	ARROIO DO TIGRE	ARROIO DO TIGRE - Geral	ARROIO DO TIGRE, ESTRELA VELHA	Todo o município	1	2	3	2	1	0
RS	ARROIO DOS RATOS	ARROIO DOS RATOS - Geral	ARROIO DOS RATOS	Todo o município	1	2	3	2	1	0
RS	ARROIO GRANDE	ARROIO GRANDE - Geral	ARROIO GRANDE	Todo o município	1	2	3	2	1	0
RS	ARVOREZINHA	ARVOREZINHA - Geral	ARVOREZINHA, PUTINGA	Todo o município	1	3	4	3	1	0
RS	BAGÉ	BAGÉ - Geral	BAGÉ	Todo o município	2	14	16	12	3	1
RS	BALNEÁRIO PINHAL	BALNEÁRIO PINHAL - Geral	BALNEÁRIO PINHAL	Todo o município	1	2	3	2	1	0
RS	BARÃO	BARÃO - Geral	BARÃO	Todo o município	1	1	2	2	0	0

**ANEXO I-QUADRO DE VAGAS**

UF	Município Sede Posto Coleta	Área de Trabalho	Municípios atendidos pelo Posto de Coleta (municípios de trabalho do ACM e ACS)	Composição da Área de Trabalho (locais onde o ACM e o ACS trabalharão)	Vagas ACM	Vagas ACS	Total de vagas	AC	PPP	PcD
RS	BARÃO DE COTEGIPE	BARÃO DE COTEGIPE - Geral	BARÃO DE COTEGIPE, PONTE PRETA, SÃO VALENTIM	Todo o município	1	2	3	2	1	0
RS	BARÃO DO TRIUNFO	BARÃO DO TRIUNFO - Geral	BARÃO DO TRIUNFO	Todo o município	1	1	2	2	0	0
RS	BARRA DO QUARAÍ	BARRA DO QUARAÍ - Geral	BARRA DO QUARAÍ	Todo o município	1	0	1	1	0	0
RS	BARRA DO RIBEIRO	BARRA DO RIBEIRO - Geral	BARRA DO RIBEIRO	Todo o município	1	1	2	2	0	0
RS	BARRA DO RIO AZUL	BARRA DO RIO AZUL - Geral	BARRA DO RIO AZUL	Todo o município	1	0	1	1	0	0
RS	BARRACÃO	BARRACÃO - Geral	BARRACÃO	Todo o município	1	1	2	2	0	0
RS	BARROS CASSAL	BARROS CASSAL - Geral	BARROS CASSAL, GRAMADO XAVIER	Todo o município	1	2	3	2	1	0
RS	BENTO GONÇALVES	BENTO GONÇALVES - Geral	BENTO GONÇALVES, CORONEL PILAR, MONTE BELO DO SUL, PINTO BANDEIRA, SANTA TEREZA	Todo o município	2	16	18	13	4	1
RS	BOA VISTA DO BURICÁ	BOA VISTA DO BURICÁ - Geral	BOA VISTA DO BURICÁ, NOVA CANDELÁRIA, SÃO JOSÉ DO INHACORÁ	Todo o município	1	1	2	2	0	0
RS	BOA VISTA DO CADEADO	BOA VISTA DO CADEADO - Geral	BOA VISTA DO CADEADO	Todo o município	1	0	1	1	0	0
RS	BOM JESUS	BOM JESUS - Geral	BOM JESUS, JAQUIRANA, SÃO JOSÉ DOS AUSENTES	Todo o município	1	2	3	2	1	0
RS	BOM PRINCÍPIO	BOM PRINCÍPIO - Geral	BOM PRINCÍPIO, SÃO VENDELINO	Todo o município	1	2	3	2	1	0
RS	BOM RETIRO DO SUL	BOM RETIRO DO SUL - Geral	BOM RETIRO DO SUL, FAZENDA VILANOVA	Todo o município	1	2	3	2	1	0
RS	BOQUEIRÃO DO LEÃO	BOQUEIRÃO DO LEÃO - Geral	BOQUEIRÃO DO LEÃO	Todo o município	1	1	2	2	0	0
RS	BOSSOROCA	BOSSOROCA - Geral	BOSSOROCA	Todo o município	1	1	2	2	0	0
RS	BRAGA	BRAGA - Geral	BRAGA	Todo o município	1	0	1	1	0	0
RS	BROCHIER	BROCHIER - Geral	BROCHIER, MARATÁ	Todo o município	1	1	2	2	0	0
RS	BUTIÁ	BUTIÁ - Geral	BUTIÁ	Todo o município	1	2	3	2	1	0
RS	CAÇAPAVA DO SUL	CAÇAPAVA DO SUL - Geral	CAÇAPAVA DO SUL	Todo o município	1	5	6	4	1	1
RS	CACEQUI	CACEQUI - Geral	CACEQUI	Todo o município	1	1	2	2	0	0
RS	CACHOEIRA DO SUL	CACHOEIRA DO SUL - Geral	CACHOEIRA DO SUL	Todo o município	1	9	10	7	2	1
RS	CACHOEIRINHA	CACHOEIRINHA - Geral	CACHOEIRINHA	Todo o município	2	13	15	11	3	1
RS	CACIQUE DOBLE	CACIQUE DOBLE - Geral	CACIQUE DOBLE	Todo o município	1	1	2	2	0	0
RS	CAIBATÉ	CAIBATÉ - Geral	CAIBATÉ, MATO QUEIMADO	Todo o município	1	1	2	2	0	0
RS	CAIÇARA	CAIÇARA - Geral	CAIÇARA	Todo o município	1	1	2	2	0	0
RS	CAMAQUÃ	CAMAQUÃ - Geral	ARAMBARÉ, CAMAQUÃ	Todo o município	1	8	9	6	2	1
RS	CAMBARÁ DO SUL	CAMBARÁ DO SUL - Geral	CAMBARÁ DO SUL	Todo o município	1	1	2	2	0	0
RS	CAMPINA DAS MISSÕES	CAMPINA DAS MISSÕES - Geral	CAMPINA DAS MISSÕES	Todo o município	1	1	2	2	0	0
RS	CAMPINAS DO SUL	CAMPINAS DO SUL - Geral	CAMPINAS DO SUL, CRUZALTENSE, JACUTINGA	Todo o município	1	2	3	2	1	0
RS	CAMPO BOM	CAMPO BOM - Geral	CAMPO BOM	Todo o município	1	7	8	5	2	1
RS	CAMPO NOVO	CAMPO NOVO - Geral	CAMPO NOVO	Todo o município	1	1	2	2	0	0
RS	CANDELÁRIA	CANDELÁRIA - Geral	CANDELÁRIA, NOVO CABRAIS	Todo o município	1	4	5	3	1	1
RS	CÂNDIDO GODÓI	CÂNDIDO GODÓI - Geral	CÂNDIDO GODÓI	Todo o município	1	1	2	2	0	0
RS	CANDIOTA	CANDIOTA - Geral	CANDIOTA	Todo o município	1	1	2	2	0	0
RS	CANELA	CANELA - Geral	CANELA	Todo o município	1	6	7	5	1	1
RS	CANGUÇU	CANGUÇU - Geral	CANGUÇU	Todo o município	1	6	7	5	1	1
RS	CANOAS	CANOAS - Geral	CANOAS	Todo o município	6	40	46	34	9	3
RS	CAPÃO DA CANOA	CAPÃO DA CANOA - Geral	CAPÃO DA CANOA	Todo o município	1	6	7	5	1	1
RS	CAPÃO DO LEÃO	CAPÃO DO LEÃO - Geral	CAPÃO DO LEÃO	Todo o município	1	3	4	3	1	0
RS	CAPELA DE SANTANA	CAPELA DE SANTANA - Geral	CAPELA DE SANTANA	Todo o município	1	1	2	2	0	0
RS	CAPIVARI DO SUL	CAPIVARI DO SUL - Geral	CAPIVARI DO SUL	Todo o município	1	1	2	2	0	0
RS	CARAÁ	CARAÁ - Geral	CARAÁ	Todo o município	1	1	2	2	0	0
RS	CARAZINHO	CARAZINHO - Geral	ALMIRANTE TAMANDARÉ DO SUL, CARAZINHO, COQUEIROS DO SUL, SANTO ANTÔNIO DO PLANALTO	Todo o município	1	8	9	6	2	1
RS	CARLOS BARBOSA	CARLOS BARBOSA - Geral	BOA VISTA DO SUL, CARLOS BARBOSA	Todo o município	1	3	4	3	1	0

**ANEXO I-QUADRO DE VAGAS**

UF	Município Sede Posto Coleta	Área de Trabalho	Municípios atendidos pelo Posto de Coleta (municípios de trabalho do ACM e ACS)	Composição da Área de Trabalho (locais onde o ACM e o ACS trabalharão)	Vagas ACM	Vagas ACS	Total de vagas	AC	PPP	PcD
RS	CASCA	CASCA - Geral	CASCA, GENTIL, SANTO ANTÔNIO DO PALMA, SÃO DOMINGOS DO SUL, VANINI	Todo o município	1	3	4	3	1	0
RS	CATUIPE	CATUIPE - Geral	CATUIPE	Todo o município	1	1	2	2	0	0
RS	CAXIAS DO SUL	CAXIAS DO SUL - Geral	CAXIAS DO SUL	Todo o município	7	60	67	50	13	4
RS	CENTENÁRIO	CENTENÁRIO - Geral	CARLOS GOMES, CENTENÁRIO	Todo o município	1	0	1	1	0	0
RS	CERRO BRANCO	CERRO BRANCO - Geral	CERRO BRANCO	Todo o município	1	1	2	2	0	0
RS	CERRO GRANDE DO SUL	CERRO GRANDE DO SUL - Geral	CERRO GRANDE DO SUL	Todo o município	1	1	2	2	0	0
RS	CERRO LARGO	CERRO LARGO - Geral	CERRO LARGO, SALVADOR DAS MISSÕES, SÃO PEDRO DO BUTIÁ	Todo o município	1	3	4	3	1	0
RS	CHAPADA	CHAPADA - Geral	CHAPADA	Todo o município	1	1	2	2	0	0
RS	CHARQUEADAS	CHARQUEADAS - Geral	CHARQUEADAS	Todo o município	1	4	5	3	1	1
RS	CHIAPETTA	CHIAPETTA - Geral	CHIAPETTA, INHACORÁ	Todo o município	1	1	2	2	0	0
RS	CHUÍ	CHUÍ - Geral	CHUÍ	Todo o município	1	1	2	2	0	0
RS	CHUVISCA	CHUVISCA - Geral	CHUVISCA	Todo o município	1	1	2	2	0	0
RS	CIDREIRA	CIDREIRA - Geral	CIDREIRA	Todo o município	1	2	3	2	1	0
RS	CIRÍACO	CIRÍACO - Geral	CIRÍACO	Todo o município	1	1	2	2	0	0
RS	COLORADO	COLORADO - Geral	COLORADO	Todo o município	1	0	1	1	0	0
RS	CONDOR	CONDOR - Geral	CONDOR	Todo o município	1	1	2	2	0	0
RS	CONSTANTINA	CONSTANTINA - Geral	CONSTANTINA, ENGENHO VELHO, NOVO XINGU	Todo o município	1	1	2	2	0	0
RS	CORONEL BICACO	CORONEL BICACO - Geral	CORONEL BICACO	Todo o município	1	1	2	2	0	0
RS	CRISSIUMAL	CRISSIUMAL - Geral	CRISSIUMAL	Todo o município	1	2	3	2	1	0
RS	CRISTAL	CRISTAL - Geral	CRISTAL	Todo o município	1	1	2	2	0	0
RS	CRUZ ALTA	CRUZ ALTA - Geral	BOA VISTA DO INCRA, CRUZ ALTA, FORTALEZA DOS VALOS, PEJUÇARA	Todo o município	1	9	10	7	2	1
RS	DAVID CANABARRO	DAVID CANABARRO - Geral	DAVID CANABARRO, MULITERNO	Todo o município	1	1	2	2	0	0
RS	DOIS IRMÃOS	DOIS IRMÃOS - Geral	DOIS IRMÃOS	Todo o município	1	3	4	3	1	0
RS	DOM FELICIANO	DOM FELICIANO - Geral	DOM FELICIANO	Todo o município	1	2	3	2	1	0
RS	DOM PEDRITO	DOM PEDRITO - Geral	DOM PEDRITO	Todo o município	1	4	5	3	1	1
RS	ELDORADO DO SUL	ELDORADO DO SUL - Geral	ELDORADO DO SUL	Todo o município	1	4	5	3	1	1
RS	ENCANTADO	ENCANTADO - Geral	CAPITÃO, COQUEIRO BAIXO, DOUTOR RICARDO, ENCANTADO, MUÇUM, NOVA BRÉSCIA, ROCA SALES, VESPASIANO CORREA	Todo o município	1	7	8	5	2	1
RS	ENCRUZILHADA DO SUL	ENCRUZILHADA DO SUL - Geral	ENCRUZILHADA DO SUL	Todo o município	1	4	5	3	1	1
RS	ENTRE-IJUÍ	ENTRE-IJUÍ - Geral	ENTRE-IJUÍ, VITÓRIA DAS MISSÕES	Todo o município	1	1	2	2	0	0
RS	ERECHIM	ERECHIM - Geral	ÁUREA, ERECHIM, ITATIBA DO SUL, PAULO BENTO	Todo o município	3	16	19	14	4	1
RS	ERVAL GRANDE	ERVAL GRANDE - Geral	ERVAL GRANDE	Todo o município	1	0	1	1	0	0
RS	ERVAL SECO	ERVAL SECO - Geral	DOIS IRMÃOS DAS MISSÕES, ERVAL SECO	Todo o município	1	1	2	2	0	0
RS	ESMERALDA	ESMERALDA - Geral	ESMERALDA, PINHAL DA SERRA	Todo o município	1	1	2	2	0	0
RS	ESPERANÇA DO SUL	ESPERANÇA DO SUL - Geral	ESPERANÇA DO SUL	Todo o município	1	0	1	1	0	0
RS	ESPUMOSO	ESPUMOSO - Geral	ALTO ALEGRE, CAMPOS BORGES, ESPUMOSO	Todo o município	1	3	4	3	1	0
RS	ESTAÇÃO	ESTAÇÃO - Geral	EREBANGO, ESTAÇÃO, IPIRANGA DO SUL	Todo o município	1	1	2	2	0	0
RS	ESTÂNCIA VELHA	ESTÂNCIA VELHA - Geral	ESTÂNCIA VELHA	Todo o município	1	5	6	4	1	1
RS	ESTEIO	ESTEIO - Geral	ESTEIO	Todo o município	1	9	10	7	2	1
RS	ESTRELA	ESTRELA - Geral	COLINAS, ESTRELA, IMIGRANTE	Todo o município	1	5	6	4	1	1
RS	EUGÊNIO DE CASTRO	EUGÊNIO DE CASTRO - Geral	EUGÊNIO DE CASTRO	Todo o município	1	0	1	1	0	0
RS	FAGUNDES VARELA	FAGUNDES VARELA - Geral	FAGUNDES VARELA	Todo o município	1	0	1	1	0	0
RS	FARROUPILHA	FARROUPILHA - Geral	FARROUPILHA	Todo o município	1	8	9	6	2	1

**ANEXO I-QUADRO DE VAGAS**

UF	Município Sede Posto Coleta	Área de Trabalho	Municípios atendidos pelo Posto de Coleta (municípios de trabalho do ACM e ACS)	Composição da Área de Trabalho (locais onde o ACM e o ACS trabalharão)	Vagas ACM	Vagas ACS	Total de vagas	AC	PPP	PcD
RS	FAXINAL DO SOTURNO	FAXINAL DO SOTURNO - Geral	DONA FRANCISCA, FAXINAL DO SOTURNO, IVORÁ, SÃO JOÃO DO POLÊSINE	Todo o município	1	3	4	3	1	0
RS	FAXINALZINHO	FAXINALZINHO - Geral	BENJAMIN CONSTANT DO SUL, FAXINALZINHO	Todo o município	1	1	2	2	0	0
RS	FELIZ	FELIZ - Geral	FELIZ	Todo o município	1	1	2	2	0	0
RS	FLORES DA CUNHA	FLORES DA CUNHA - Geral	FLORES DA CUNHA, NOVA PÁDUA	Todo o município	1	4	5	3	1	1
RS	FONTOURA XAVIER	FONTOURA XAVIER - Geral	FONTOURA XAVIER, POUSO NOVO, SÃO JOSÉ DO HERVAL	Todo o município	1	2	3	2	1	0
RS	FORMIGUEIRO	FORMIGUEIRO - Geral	FORMIGUEIRO	Todo o município	1	1	2	2	0	0
RS	FREDERICO WESTPHALEN	FREDERICO WESTPHALEN - Geral	FREDERICO WESTPHALEN, TAQUARUÇU DO SUL	Todo o município	1	4	5	3	1	1
RS	GARIBALDI	GARIBALDI - Geral	GARIBALDI	Todo o município	1	4	5	3	1	1
RS	GARRUCHOS	GARRUCHOS - Geral	GARRUCHOS	Todo o município	1	0	1	1	0	0
RS	GAURAMA	GAURAMA - Geral	GAURAMA	Todo o município	1	1	2	2	0	0
RS	GENERAL CÂMARA	GENERAL CÂMARA - Geral	GENERAL CÂMARA, VALE VERDE	Todo o município	1	1	2	2	0	0
RS	GETÚLIO VARGAS	GETÚLIO VARGAS - Geral	FLORIANO PEIXOTO, GETÚLIO VARGAS	Todo o município	1	2	3	2	1	0
RS	GIRUÁ	GIRUÁ - Geral	GIRUÁ	Todo o município	1	2	3	2	1	0
RS	GLORINHA	GLORINHA - Geral	GLORINHA	Todo o município	1	1	2	2	0	0
RS	GRAMADO	GRAMADO - Geral	GRAMADO	Todo o município	1	4	5	3	1	1
RS	GRAMADO DOS LOUREIROS	GRAMADO DOS LOUREIROS - Geral	GRAMADO DOS LOUREIROS	Todo o município	1	0	1	1	0	0
RS	GRAVATAÍ	GRAVATAÍ - Geral	GRAVATAÍ	Todo o município	4	30	34	25	7	2
RS	GUAÍBA	GUAÍBA - Geral	GUAÍBA	Todo o município	1	10	11	8	2	1
RS	GUAPORÉ	GUAPORÉ - Geral	DOIS LAJEADOS, GUAPORÉ, SÃO VALENTIM DO SUL, VISTA ALEGRE DO PRATA	Todo o município	1	5	6	4	1	1
RS	GUARANI DAS MISSÕES	GUARANI DAS MISSÕES - Geral	GUARANI DAS MISSÕES, SETE DE SETEMBRO	Todo o município	1	1	2	2	0	0
RS	HARMONIA	HARMONIA - Geral	HARMONIA	Todo o município	1	1	2	2	0	0
RS	HERVAL	HERVAL - Geral	HERVAL	Todo o município	1	1	2	2	0	0
RS	HORIZONTINA	HORIZONTINA - Geral	DOUTOR MAURÍCIO CARDOSO, HORIZONTINA, NOVO MACHADO, TUCUNDUVA	Todo o município	1	4	5	3	1	1
RS	HULHA NEGRA	HULHA NEGRA - Geral	HULHA NEGRA	Todo o município	1	1	2	2	0	0
RS	HUMAITÁ	HUMAITÁ - Geral	HUMAITÁ	Todo o município	1	1	2	2	0	0
RS	IBIAÇÁ	IBIAÇÁ - Geral	IBIAÇÁ	Todo o município	1	1	2	2	0	0
RS	IBIRAIARAS	IBIRAIARAS - Geral	IBIRAIARAS	Todo o município	1	1	2	2	0	0
RS	IBIRUBÁ	IBIRUBÁ - Geral	IBIRUBÁ, QUINZE DE NOVENBRO	Todo o município	1	4	5	3	1	1
RS	IGREJINHA	IGREJINHA - Geral	IGREJINHA	Todo o município	1	4	5	3	1	1
RS	IJUÍ	IJUÍ - Geral	AUGUSTO PESTANA, BOZANO, CORONEL BARROS, IJUÍ	Todo o município	2	12	14	10	3	1
RS	IMBÉ	IMBÉ - Geral	IMBÉ	Todo o município	1	3	4	3	1	0
RS	IPÊ	IPÊ - Geral	IPÊ	Todo o município	1	1	2	2	0	0
RS	IRAÍ	IRAÍ - Geral	IRAÍ	Todo o município	1	1	2	2	0	0
RS	ITAARA	ITAARA - Geral	ITAARA	Todo o município	1	1	2	2	0	0
RS	ITAQUI	ITAQUI - Geral	ITAQUI	Todo o município	1	4	5	3	1	1
RS	IVOTI	IVOTI - Geral	IVOTI	Todo o município	1	3	4	3	1	0
RS	JAGUARÃO	JAGUARÃO - Geral	JAGUARÃO	Todo o município	1	3	4	3	1	0
RS	JAGUARI	JAGUARI - Geral	JAGUARI	Todo o município	1	1	2	2	0	0
RS	JÓIA	JÓIA - Geral	JÓIA	Todo o município	1	1	2	2	0	0
RS	JÚLIO DE CASTILHOS	JÚLIO DE CASTILHOS - Geral	JÚLIO DE CASTILHOS	Todo o município	1	2	3	2	1	0
RS	LAGOA VERMELHA	LAGOA VERMELHA - Geral	CAPÃO BONITO DO SUL, CASEIROS, LAGOA VERMELHA	Todo o município	1	5	6	4	1	1
RS	LAGOÃO	LAGOÃO - Geral	LAGOÃO	Todo o município	1	1	2	2	0	0
RS	LAJEADO	LAJEADO - Geral	CRUZEIRO DO SUL, LAJEADO	Todo o município	1	11	12	9	2	1

**ANEXO I-QUADRO DE VAGAS**

UF	Município Sede Posto Coleta	Área de Trabalho	Municípios atendidos pelo Posto de Coleta (municípios de trabalho do ACM e ACS)	Composição da Área de Trabalho (locais onde o ACM e o ACS trabalharão)	Vagas ACM	Vagas ACS	Total de vagas	AC	PPP	PcD
RS	LAVRAS DO SUL	LAVRAS DO SUL - Geral	LAVRAS DO SUL	Todo o município	1	1	2	2	0	0
RS	LIBERATO SALZANO	LIBERATO SALZANO - Geral	LIBERATO SALZANO	Todo o município	1	1	2	2	0	0
RS	LINDOLFO COLLOR	LINDOLFO COLLOR - Geral	LINDOLFO COLLOR	Todo o município	1	1	2	2	0	0
RS	MAÇAMBARA	MAÇAMBARA - Geral	MAÇAMBARA	Todo o município	1	1	2	2	0	0
RS	MACHADINHO	MACHADINHO - Geral	MACHADINHO	Todo o município	1	1	2	2	0	0
RS	MANOEL VIANA	MANOEL VIANA - Geral	MANOEL VIANA	Todo o município	1	1	2	2	0	0
RS	MAQUINÉ	MAQUINÉ - Geral	MAQUINÉ	Todo o município	1	1	2	2	0	0
RS	MARAU	MARAU - Geral	CAMARGO, MARAU, VILA MARIA	Todo o município	1	5	6	4	1	1
RS	MATA	MATA - Geral	MATA	Todo o município	1	1	2	2	0	0
RS	MINAS DO LEÃO	MINAS DO LEÃO - Geral	MINAS DO LEÃO	Todo o município	1	1	2	2	0	0
RS	MIRAGUAÍ	MIRAGUAÍ - Geral	MIRAGUAÍ	Todo o município	1	1	2	2	0	0
RS	MONTE ALEGRE DOS CAMPOS	MONTE ALEGRE DOS CAMPOS - Geral	MONTE ALEGRE DOS CAMPOS	Todo o município	1	0	1	1	0	0
RS	MONTENEGRO	MONTENEGRO - Geral	MONTENEGRO, PARECI NOVO, SÃO JOSÉ DO SUL	Todo o município	1	9	10	7	2	1
RS	MORRO REDONDO	MORRO REDONDO - Geral	MORRO REDONDO	Todo o município	1	1	2	2	0	0
RS	MORRO REUTER	MORRO REUTER - Geral	MORRO REUTER	Todo o município	1	1	2	2	0	0
RS	MOSTARDAS	MOSTARDAS - Geral	MOSTARDAS	Todo o município	1	1	2	2	0	0
RS	NÃO-ME-TOQUE	NÃO-ME-TOQUE - Geral	NÃO-ME-TOQUE	Todo o município	1	2	3	2	1	0
RS	NONOAI	NONOAI - Geral	NONOAI, RIO DOS ÍNDIOS	Todo o município	1	3	4	3	1	0
RS	NOVA ALVORADA	NOVA ALVORADA - Geral	ITAPUCA, NOVA ALVORADA	Todo o município	1	1	2	2	0	0
RS	NOVA BASSANO	NOVA BASSANO - Geral	NOVA ARAÇÁ, NOVA BASSANO	Todo o município	1	2	3	2	1	0
RS	NOVA ESPERANÇA DO SUL	NOVA ESPERANÇA DO SUL - Geral	NOVA ESPERANÇA DO SUL	Todo o município	1	1	2	2	0	0
RS	NOVA HARTZ	NOVA HARTZ - Geral	NOVA HARTZ	Todo o município	1	2	3	2	1	0
RS	NOVA PALMA	NOVA PALMA - Geral	NOVA PALMA, PINHAL GRANDE	Todo o município	1	1	2	2	0	0
RS	NOVA PETRÓPOLIS	NOVA PETRÓPOLIS - Geral	NOVA PETRÓPOLIS	Todo o município	1	2	3	2	1	0
RS	NOVA PRATA	NOVA PRATA - Geral	GUABIJU, NOVA PRATA, SÃO JORGE	Todo o município	1	4	5	3	1	1
RS	NOVA ROMA DO SUL	NOVA ROMA DO SUL - Geral	NOVA ROMA DO SUL	Todo o município	1	0	1	1	0	0
RS	NOVA SANTA RITA	NOVA SANTA RITA - Geral	NOVA SANTA RITA	Todo o município	1	3	4	3	1	0
RS	NOVO HAMBURGO	NOVO HAMBURGO - Geral	NOVO HAMBURGO	Todo o município	3	30	33	24	7	2
RS	OSÓRIO	OSÓRIO - Geral	OSÓRIO	Todo o município	1	6	7	5	1	1
RS	PALMARES DO SUL	PALMARES DO SUL - Geral	PALMARES DO SUL	Todo o município	1	1	2	2	0	0
RS	PALMEIRA DAS MISSÕES	PALMEIRA DAS MISSÕES - Geral	BOA VISTA DAS MISSÕES, NOVO BARREIRO, PALMEIRA DAS MISSÕES	Todo o município	1	5	6	4	1	1
RS	PALMITINHO	PALMITINHO - Geral	PALMITINHO, VISTA ALEGRE	Todo o município	1	1	2	2	0	0
RS	PANAMBI	PANAMBI - Geral	PANAMBI	Todo o município	1	5	6	4	1	1
RS	PANTANO GRANDE	PANTANO GRANDE - Geral	PANTANO GRANDE	Todo o município	1	1	2	2	0	0
RS	PARAÍ	PARAÍ - Geral	PARAÍ	Todo o município	1	1	2	2	0	0
RS	PARAÍSO DO SUL	PARAÍSO DO SUL - Geral	PARAÍSO DO SUL	Todo o município	1	1	2	2	0	0
RS	PAROBÉ	PAROBÉ - Geral	PAROBÉ	Todo o município	1	7	8	5	2	1
RS	PASSA SETE	PASSA SETE - Geral	PASSA SETE	Todo o município	1	1	2	2	0	0
RS	PASSO DO SOBRADO	PASSO DO SOBRADO - Geral	PASSO DO SOBRADO	Todo o município	1	1	2	2	0	0
RS	PASSO FUNDO	PASSO FUNDO - Geral	COXILHA, ERNESTINA, MATO CASTELHANO, NICOLAU VERGUEIRO, PASSO FUNDO, PONTÃO	Todo o município	4	26	30	22	6	2
RS	PAVERAMA	PAVERAMA - Geral	PAVERAMA	Todo o município	1	1	2	2	0	0
RS	PEDRO OSÓRIO	PEDRO OSÓRIO - Geral	CERRITO, PEDRO OSÓRIO	Todo o município	1	2	3	2	1	0
RS	PELOTAS	PELOTAS - Geral	ARROIO DO PADRE, PELOTAS	Todo o município	5	44	49	36	10	3
RS	PICADA CAFÉ	PICADA CAFÉ - Geral	LINHA NOVA, PICADA CAFÉ	Todo o município	1	1	2	2	0	0



**ANEXO I-QUADRO DE VAGAS**

UF	Município Sede Posto Coleta	Área de Trabalho	Municípios atendidos pelo Posto de Coleta (municípios de trabalho do ACM e ACS)	Composição da Área de Trabalho (locais onde o ACM e o ACS trabalharão)	Vagas ACM	Vagas ACS	Total de vagas	AC	PPP	PcD
RS	PINHAL	PINHAL - Geral	CERRO GRANDE, JABOTICABA, NOVO TIRADENTES, PINHAL	Todo o município	1	2	3	2	1	0
RS	PINHEIRINHO DO VALE	PINHEIRINHO DO VALE - Geral	PINHEIRINHO DO VALE	Todo o município	1	1	2	2	0	0
RS	PINHEIRO MACHADO	PINHEIRO MACHADO - Geral	PEDRAS ALTAS, PINHEIRO MACHADO	Todo o município	1	2	3	2	1	0
RS	PIRAPÓ	PIRAPÓ - Geral	PIRAPÓ	Todo o município	1	0	1	1	0	0
RS	PIRATINI	PIRATINI - Geral	PIRATINI	Todo o município	1	2	3	2	1	0
RS	PLANALTO	PLANALTO - Geral	PLANALTO	Todo o município	1	2	3	2	1	0
RS	PORTÃO	PORTÃO - Geral	PORTÃO	Todo o município	1	4	5	3	1	1
RS	PORTO ALEGRE	PORTO ALEGRE 2 - Zona Sul	PORTO ALEGRE	Bairros Aberta dos Morros, Belém Novo, Belém Velho, Boa Vista do Sul, Campo Novo, Chapéu do Sol, Espírito Santo, Extrema, Guarujá, Hípica, Lami, Lageado, Lomba do Pinheiro, Ponta Grossa, Pitinga, Restinga, São Caetano, Serraria e Vila Nova	3	29	32	24	6	2
RS	PORTO ALEGRE	PORTO ALEGRE - Geral	PORTO ALEGRE	Todo o município	17	152	169	109	51	9
RS	PORTO LUCENA	PORTO LUCENA - Geral	PORTO LUCENA	Todo o município	1	1	2	2	0	0
RS	PORTO XAVIER	PORTO XAVIER - Geral	PORTO XAVIER	Todo o município	1	2	3	2	1	0
RS	PROGRESSO	PROGRESSO - Geral	PROGRESSO	Todo o município	1	0	1	1	0	0
RS	PROTÁSIO ALVES	PROTÁSIO ALVES - Geral	PROTÁSIO ALVES	Todo o município	1	0	1	1	0	0
RS	QUARAÍ	QUARAÍ - Geral	QUARAÍ	Todo o município	1	3	4	3	1	0
RS	QUATRO IRMÃOS	QUATRO IRMÃOS - Geral	QUATRO IRMÃOS	Todo o município	1	0	1	1	0	0
RS	REDENTORA	REDENTORA - Geral	REDENTORA	Todo o município	1	2	3	2	1	0
RS	RELVADO	RELVADO - Geral	RELVADO	Todo o município	1	0	1	1	0	0
RS	RESTINGA SECA	RESTINGA SECA - Geral	RESTINGA SECA	Todo o município	1	2	3	2	1	0
RS	RIO GRANDE	RIO GRANDE - Geral	RIO GRANDE	Todo o município	3	25	28	20	6	2
RS	RIO PARDO	RIO PARDO - Geral	RIO PARDO	Todo o município	1	4	5	3	1	1
RS	RIOZINHO	RIOZINHO - Geral	RIOZINHO	Todo o município	1	1	2	2	0	0
RS	RODEIO BONITO	RODEIO BONITO - Geral	CRISTAL DO SUL, RODEIO BONITO	Todo o município	1	1	2	2	0	0
RS	ROLANTE	ROLANTE - Geral	ROLANTE	Todo o município	1	2	3	2	1	0
RS	RONDA ALTA	RONDA ALTA - Geral	RONDA ALTA	Todo o município	1	1	2	2	0	0
RS	RONDINHA	RONDINHA - Geral	RONDINHA	Todo o município	1	1	2	2	0	0
RS	ROQUE GONZALES	ROQUE GONZALES - Geral	ROQUE GONZALES	Todo o município	1	1	2	2	0	0
RS	ROSÁRIO DO SUL	ROSÁRIO DO SUL - Geral	ROSÁRIO DO SUL	Todo o município	1	5	6	4	1	1
RS	SAGRADA FAMÍLIA	SAGRADA FAMÍLIA - Geral	LAJEADO DO BUGRE, SAGRADA FAMÍLIA	Todo o município	1	1	2	2	0	0
RS	SALTO DO JACUÍ	SALTO DO JACUÍ - Geral	JACUIZINHO, SALTO DO JACUÍ	Todo o município	1	2	3	2	1	0
RS	SALVADOR DO SUL	SALVADOR DO SUL - Geral	SALVADOR DO SUL, SÃO PEDRO DA SERRA	Todo o município	1	1	2	2	0	0
RS	SANANDUVA	SANANDUVA - Geral	SANANDUVA	Todo o município	1	3	4	3	1	0
RS	SANTA BÁRBARA DO SUL	SANTA BÁRBARA DO SUL - Geral	SALDANHA MARINHO, SANTA BÁRBARA DO SUL	Todo o município	1	1	2	2	0	0
RS	SANTA CRUZ DO SUL	SANTA CRUZ DO SUL - Geral	HERVEIRAS, SANTA CRUZ DO SUL	Todo o município	2	15	17	13	3	1
RS	SANTA MARIA	SANTA MARIA - Geral	SANTA MARIA, SÃO MARTINHO DA SERRA, SILVEIRA MARTINS	Todo o município	4	33	37	28	7	2
RS	SANTA MARIA DO HERVAL	SANTA MARIA DO HERVAL - Geral	SANTA MARIA DO HERVAL	Todo o município	1	1	2	2	0	0
RS	SANTA ROSA	SANTA ROSA - Geral	PORTO MAUÁ, SANTA ROSA, SENADOR SALGADO FILHO, TUPARENDI, UBIRETAMA	Todo o município	3	13	16	12	3	1
RS	SANTA VITÓRIA DO PALMAR	SANTA VITÓRIA DO PALMAR - Geral	SANTA VITÓRIA DO PALMAR	Todo o município	1	4	5	3	1	1
RS	SANTANA DA BOA VISTA	SANTANA DA BOA VISTA - Geral	SANTANA DA BOA VISTA	Todo o município	1	1	2	2	0	0

**ANEXO I-QUADRO DE VAGAS**

UF	Município Sede Posto Coleta	Área de Trabalho	Municípios atendidos pelo Posto de Coleta (municípios de trabalho do ACM e ACS)	Composição da Área de Trabalho (locais onde o ACM e o ACS trabalharão)	Vagas ACM	Vagas ACS	Total de vagas	AC	PPP	PcD
RS	SANTANA DO LIVRAMENTO	SANTANA DO LIVRAMENTO - Geral	SANTANA DO LIVRAMENTO	Todo o município	1	9	10	7	2	1
RS	SANTIAGO	SANTIAGO - Geral	CAPÃO DO CIPÓ, ITACURUBI, SANTIAGO, UNISTALDA	Todo o município	1	8	9	6	2	1
RS	SANTO ÂNGELO	SANTO ÂNGELO - Geral	SANTO ÂNGELO	Todo o município	1	9	10	7	2	1
RS	SANTO ANTÔNIO DA PATRULHA	SANTO ANTÔNIO DA PATRULHA - Geral	SANTO ANTÔNIO DA PATRULHA	Todo o município	1	6	7	5	1	1
RS	SANTO ANTÔNIO DAS MISSÕES	SANTO ANTÔNIO DAS MISSÕES - Geral	SANTO ANTÔNIO DAS MISSÕES	Todo o município	1	1	2	2	0	0
RS	SANTO AUGUSTO	SANTO AUGUSTO - Geral	SANTO AUGUSTO, SÃO VALÉRIO DO SUL	Todo o município	1	2	3	2	1	0
RS	SANTO CRISTO	SANTO CRISTO - Geral	ALECRIM, PORTO VERA CRUZ, SANTO CRISTO	Todo o município	1	3	4	3	1	0
RS	SÃO BORJA	SÃO BORJA - Geral	SÃO BORJA	Todo o município	1	7	8	5	2	1
RS	SÃO FRANCISCO DE ASSIS	SÃO FRANCISCO DE ASSIS - Geral	SÃO FRANCISCO DE ASSIS	Todo o município	1	3	4	3	1	0
RS	SÃO FRANCISCO DE PAULA	SÃO FRANCISCO DE PAULA - Geral	SÃO FRANCISCO DE PAULA	Todo o município	1	3	4	3	1	0
RS	SÃO GABRIEL	SÃO GABRIEL - Geral	SANTA MARGARIDA DO SUL, SÃO GABRIEL	Todo o município	1	7	8	5	2	1
RS	SÃO JERÔNIMO	SÃO JERÔNIMO - Geral	SÃO JERÔNIMO	Todo o município	1	4	5	3	1	1
RS	SÃO JOÃO DA URTIGA	SÃO JOÃO DA URTIGA - Geral	MAXIMILIANO DE ALMEIDA, PAIM FILHO, SÃO JOÃO DA URTIGA	Todo o município	1	2	3	2	1	0
RS	SÃO JOSÉ DO HORTÊNCIO	SÃO JOSÉ DO HORTÊNCIO - Geral	PRESIDENTE LUCENA, SÃO JOSÉ DO HORTÊNCIO	Todo o município	1	1	2	2	0	0
RS	SÃO JOSÉ DO NORTE	SÃO JOSÉ DO NORTE - Geral	SÃO JOSÉ DO NORTE	Todo o município	1	3	4	3	1	0
RS	SÃO JOSÉ DO OURO	SÃO JOSÉ DO OURO - Geral	SANTO EXPEDITO DO SUL, SÃO JOSÉ DO OURO, TUPANCI DO SUL	Todo o município	1	2	3	2	1	0
RS	SÃO LEOPOLDO	SÃO LEOPOLDO - Geral	SÃO LEOPOLDO	Todo o município	3	27	30	22	6	2
RS	SÃO LOURENÇO DO SUL	SÃO LOURENÇO DO SUL - Geral	SÃO LOURENÇO DO SUL, TURUÇU	Todo o município	1	5	6	4	1	1
RS	SÃO LUIZ GONZAGA	SÃO LUIZ GONZAGA - Geral	DEZESSEIS DE NOVEMBRO, ROLADOR, SÃO LUIZ GONZAGA	Todo o município	1	5	6	4	1	1
RS	SÃO MARCOS	SÃO MARCOS - Geral	SÃO MARCOS	Todo o município	1	2	3	2	1	0
RS	SÃO MARTINHO	SÃO MARTINHO - Geral	SÃO MARTINHO	Todo o município	1	1	2	2	0	0
RS	SÃO MIGUEL DAS MISSÕES	SÃO MIGUEL DAS MISSÕES - Geral	SÃO MIGUEL DAS MISSÕES	Todo o município	1	1	2	2	0	0
RS	SÃO NICOLAU	SÃO NICOLAU - Geral	SÃO NICOLAU	Todo o município	1	1	2	2	0	0
RS	SÃO PAULO DAS MISSÕES	SÃO PAULO DAS MISSÕES - Geral	SÃO PAULO DAS MISSÕES	Todo o município	1	1	2	2	0	0
RS	SÃO PEDRO DAS MISSÕES	SÃO PEDRO DAS MISSÕES - Geral	SÃO JOSÉ DAS MISSÕES, SÃO PEDRO DAS MISSÕES	Todo o município	1	1	2	2	0	0
RS	SÃO PEDRO DO SUL	SÃO PEDRO DO SUL - Geral	DILERMANDO DE AGUIAR, SÃO PEDRO DO SUL	Todo o município	1	2	3	2	1	0
RS	SÃO SEBASTIÃO DO CAÍ	SÃO SEBASTIÃO DO CAÍ - Geral	SÃO SEBASTIÃO DO CAÍ	Todo o município	1	4	5	3	1	1
RS	SÃO SEPÉ	SÃO SEPÉ - Geral	SÃO SEPÉ, VILA NOVA DO SUL	Todo o município	1	3	4	3	1	0
RS	SÃO VICENTE DO SUL	SÃO VICENTE DO SUL - Geral	SÃO VICENTE DO SUL	Todo o município	1	1	2	2	0	0
RS	SAPIRANGA	SAPIRANGA - Geral	SAPIRANGA	Todo o município	1	8	9	6	2	1
RS	SAPUCAIA DO SUL	SAPUCAIA DO SUL - Geral	SAPUCAIA DO SUL	Todo o município	2	15	17	13	3	1
RS	SARANDI	SARANDI - Geral	BARRA FUNDA, NOVA BOA VISTA, SARANDI	Todo o município	1	4	5	3	1	1
RS	SEBERI	SEBERI - Geral	SEBERI	Todo o município	1	2	3	2	1	0
RS	SEDE NOVA	SEDE NOVA - Geral	SEDE NOVA	Todo o município	1	0	1	1	0	0
RS	SEGREDO	SEGREDO - Geral	SEGREDO	Todo o município	1	1	2	2	0	0
RS	SELBACH	SELBACH - Geral	SELBACH	Todo o município	1	1	2	2	0	0
RS	SENTINELA DO SUL	SENTINELA DO SUL - Geral	SENTINELA DO SUL	Todo o município	1	1	2	2	0	0
RS	SERAFINA CORRÊA	SERAFINA CORRÊA - Geral	MONTAURI, SERAFINA CORRÊA, UNIÃO DA SERRA	Todo o município	1	2	3	2	1	0
RS	SERTÃO	SERTÃO - Geral	SERTÃO	Todo o município	1	1	2	2	0	0
RS	SERTÃO SANTANA	SERTÃO SANTANA - Geral	MARIANA PIMENTEL, SERTÃO SANTANA	Todo o município	1	1	2	2	0	0
RS	SEVERIANO DE ALMEIDA	SEVERIANO DE ALMEIDA - Geral	MARIANO MORO, SEVERIANO DE ALMEIDA, TRÊS ARROIOS	Todo o município	1	1	2	2	0	0

**ANEXO I-QUADRO DE VAGAS**

UF	Município Sede Posto Coleta	Área de Trabalho	Municípios atendidos pelo Posto de Coleta (municípios de trabalho do ACM e ACS)	Composição da Área de Trabalho (locais onde o ACM e o ACS trabalharão)	Vagas ACM	Vagas ACS	Total de vagas	AC	PPP	PcD
RS	SINIMBU	SINIMBU - Geral	SINIMBU	Todo o município	1	1	2	2	0	0
RS	SOBRADINHO	SOBRADINHO - Geral	IBARAMA, LAGOA BONITA DO SUL, SOBRADINHO	Todo o município	1	4	5	3	1	1
RS	SOLEDADE	SOLEDADE - Geral	MORMAÇO, SOLEDADE	Todo o município	1	5	6	4	1	1
RS	TABAÍ	TABAÍ - Geral	TABAÍ	Todo o município	1	1	2	2	0	0
RS	TAPEJARA	TAPEJARA - Geral	CHARRUA, TAPEJARA, VILA LÂNGARO	Todo o município	1	4	5	3	1	1
RS	TAPERERA	TAPERERA - Geral	LAGOA DOS TRÊS CANTOS, TAPERERA	Todo o município	1	1	2	2	0	0
RS	TAPES	TAPES - Geral	TAPES	Todo o município	1	3	4	3	1	0
RS	TAQUARA	TAQUARA - Geral	TAQUARA	Todo o município	1	7	8	5	2	1
RS	TAQUARI	TAQUARI - Geral	TAQUARI	Todo o município	1	4	5	3	1	1
RS	TAVARES	TAVARES - Geral	TAVARES	Todo o município	1	1	2	2	0	0
RS	TENENTE PORTELA	TENENTE PORTELA - Geral	BARRA DO GUARITA, DERRUBADAS, TENENTE PORTELA, VISTA GAÚCHA	Todo o município	1	3	4	3	1	0
RS	TERRA DE AREIA	TERRA DE AREIA - Geral	ITATI, TERRA DE AREIA, TRÊS FORQUILHAS	Todo o município	1	2	3	2	1	0
RS	TEUTÔNIA	TEUTÔNIA - Geral	POÇO DAS ANTAS, TEUTÔNIA, WESTFALIA	Todo o município	1	4	5	3	1	1
RS	TIO HUGO	TIO HUGO - Geral	IBIRAPUITÃ, TIO HUGO, VICTOR GRAEFF	Todo o município	1	1	2	2	0	0
RS	TIRADENTES DO SUL	TIRADENTES DO SUL - Geral	TIRADENTES DO SUL	Todo o município	1	1	2	2	0	0
RS	TOROPI	TOROPI - Geral	JARI, QUEVEDOS, TOROPI	Todo o município	1	1	2	2	0	0
RS	TORRES	TORRES - Geral	MAMPITUBA, TORRES	Todo o município	1	6	7	5	1	1
RS	TRAMANDAÍ	TRAMANDAÍ - Geral	TRAMANDAÍ	Todo o município	1	5	6	4	1	1
RS	TRÊS CACHOEIRAS	TRÊS CACHOEIRAS - Geral	DOM PEDRO DE ALCÂNTARA, MORRINHOS DO SUL, TRÊS CACHOEIRAS	Todo o município	1	2	3	2	1	0
RS	TRÊS COROAS	TRÊS COROAS - Geral	TRÊS COROAS	Todo o município	1	3	4	3	1	0
RS	TRÊS DE MAIO	TRÊS DE MAIO - Geral	ALEGRIA, INDEPENDÊNCIA, TRÊS DE MAIO	Todo o município	1	4	5	3	1	1
RS	TRÊS PALMEIRAS	TRÊS PALMEIRAS - Geral	TRÊS PALMEIRAS	Todo o município	1	0	1	1	0	0
RS	TRÊS PASSOS	TRÊS PASSOS - Geral	BOM PROGRESSO, TRÊS PASSOS	Todo o município	1	4	5	3	1	1
RS	TRINDADE DO SUL	TRINDADE DO SUL - Geral	ENTRE RIOS DO SUL, TRINDADE DO SUL	Todo o município	1	1	2	2	0	0
RS	TRIUNFO	TRIUNFO - Geral	TRIUNFO	Todo o município	1	3	4	3	1	0
RS	TUNAS	TUNAS - Geral	TUNAS	Todo o município	1	1	2	2	0	0
RS	TUPANCIRETÃ	TUPANCIRETÃ - Geral	TUPANCIRETÃ	Todo o município	1	3	4	3	1	0
RS	TUPANDI	TUPANDI - Geral	TUPANDI	Todo o município	1	1	2	2	0	0
RS	URUGUAIANA	URUGUAIANA - Geral	URUGUAIANA	Todo o município	2	13	15	11	3	1
RS	VACARIA	VACARIA - Geral	CAMPESTRE DA SERRA, MUITOS CAPÕES, VACARIA	Todo o município	1	8	9	6	2	1
RS	VALE DO SOL	VALE DO SOL - Geral	VALE DO SOL	Todo o município	1	1	2	2	0	0
RS	VALE REAL	VALE REAL - Geral	VALE REAL	Todo o município	1	1	2	2	0	0
RS	VENÂNCIO AIRES	VENÂNCIO AIRES - Geral	MATO LEITÃO, VENÂNCIO AIRES	Todo o município	1	8	9	6	2	1
RS	VERA CRUZ	VERA CRUZ - Geral	VERA CRUZ	Todo o município	1	3	4	3	1	0
RS	VERANÓPOLIS	VERANÓPOLIS - Geral	ANDRÉ DA ROCHA, COTIPORÃ, VERANÓPOLIS, VILA FLORES	Todo o município	1	5	6	4	1	1
RS	VIADUTOS	VIADUTOS - Geral	MARCELINO RAMOS, VIADUTOS	Todo o município	1	1	2	2	0	0
RS	VIAMÃO	VIAMÃO 2 - Águas Claras	VIAMÃO	Águas Claras, Capão da Porteira e Morro Alto	1	2	3	2	1	0
RS	VIAMÃO	VIAMÃO - Geral	VIAMÃO	Todo o município	3	27	30	22	6	2
RS	VICENTE DUTRA	VICENTE DUTRA - Geral	VICENTE DUTRA	Todo o município	1	1	2	2	0	0
RS	XANGRI-LÁ	XANGRI-LÁ - Geral	XANGRI-LÁ	Todo o município	1	2	3	2	1	0
SC	ABDON BATISTA	ABDON BATISTA - Geral	ABDON BATISTA, VARGEM	Todo o município	1	1	2	2	0	0
SC	ABELARDO LUZ	ABELARDO LUZ - Geral	ABELARDO LUZ	Todo o município	1	2	3	2	1	0
SC	AGROLÂNDIA	AGROLÂNDIA - Geral	AGROLÂNDIA, ATALANTA	Todo o município	1	1	2	2	0	0

**ANEXO I-QUADRO DE VAGAS**

UF	Município Sede Posto Coleta	Área de Trabalho	Municípios atendidos pelo Posto de Coleta (municípios de trabalho do ACM e ACS)	Composição da Área de Trabalho (locais onde o ACM e o ACS trabalharão)	Vagas ACM	Vagas ACS	Total de vagas	AC	PPP	PcD
SC	AGRONÔMICA	AGRONÔMICA - Geral	AGRONÔMICA	Todo o município	1	1	2	2	0	0
SC	ÁGUA DOCE	ÁGUA DOCE - Geral	ÁGUA DOCE	Todo o município	1	1	2	2	0	0
SC	ÁGUAS MORNAS	ÁGUAS MORNAS - Geral	ÁGUAS MORNAS, SÃO BONIFÁCIO	Todo o município	1	1	2	2	0	0
SC	ALFREDO WAGNER	ALFREDO WAGNER - Geral	ALFREDO WAGNER	Todo o município	1	1	2	2	0	0
SC	ANITA GARIBALDI	ANITA GARIBALDI - Geral	ANITA GARIBALDI, CERRO NEGRO	Todo o município	1	1	2	2	0	0
SC	ANITÁPOLIS	ANITÁPOLIS - Geral	ANITÁPOLIS	Todo o município	1	0	1	1	0	0
SC	ANTÔNIO CARLOS	ANTÔNIO CARLOS - Geral	ANTÔNIO CARLOS	Todo o município	1	1	2	2	0	0
SC	APIÚNA	APIÚNA - Geral	APIÚNA	Todo o município	1	1	2	2	0	0
SC	ARAQUARI	ARAQUARI - Geral	ARAQUARI	Todo o município	1	3	4	3	1	0
SC	ARARANGUÁ	ARARANGUÁ - Geral	ARARANGUÁ	Todo o município	1	8	9	6	2	1
SC	ARMAZÉM	ARMAZÉM - Geral	ARMAZÉM, SÃO MARTINHO	Todo o município	1	1	2	2	0	0
SC	ARROIO TRINTA	ARROIO TRINTA - Geral	ARROIO TRINTA, MACIEIRA, SALTO VELOSO	Todo o município	1	1	2	2	0	0
SC	AURORA	AURORA - Geral	AURORA	Todo o município	1	1	2	2	0	0
SC	BALNEÁRIO ARROIO DO SILVA	BALNEÁRIO ARROIO DO SILVA - Geral	BALNEÁRIO ARROIO DO SILVA	Todo o município	1	1	2	2	0	0
SC	BALNEÁRIO BARRA DO SUL	BALNEÁRIO BARRA DO SUL - Geral	BALNEÁRIO BARRA DO SUL	Todo o município	1	1	2	2	0	0
SC	BALNEÁRIO CAMBORIÚ	BALNEÁRIO CAMBORIÚ - Geral	BALNEÁRIO CAMBORIÚ	Todo o município	1	18	19	14	4	1
SC	BALNEÁRIO GAIVOTA	BALNEÁRIO GAIVOTA - Geral	BALNEÁRIO GAIVOTA	Todo o município	1	1	2	2	0	0
SC	BALNEÁRIO PIÇARRAS	BALNEÁRIO PIÇARRAS - Geral	BALNEÁRIO PIÇARRAS	Todo o município	1	2	3	2	1	0
SC	BALNEÁRIO RINCÃO	BALNEÁRIO RINCÃO - Geral	BALNEÁRIO RINCÃO	Todo o município	1	1	2	2	0	0
SC	BARRA VELHA	BARRA VELHA - Geral	BARRA VELHA	Todo o município	1	3	4	3	1	0
SC	BELA VISTA DO TOLDO	BELA VISTA DO TOLDO - Geral	BELA VISTA DO TOLDO	Todo o município	1	1	2	2	0	0
SC	BENEDITO NOVO	BENEDITO NOVO - Geral	BENEDITO NOVO, DOUTOR PEDRINHO	Todo o município	1	2	3	2	1	0
SC	BIGUAÇU	BIGUAÇU - Geral	BIGUAÇU	Todo o município	1	8	9	6	2	1
SC	BLUMENAU	BLUMENAU - Geral	BLUMENAU	Todo o município	7	38	45	33	9	3
SC	BOCAINA DO SUL	BOCAINA DO SUL - Geral	BOCAINA DO SUL	Todo o município	1	0	1	1	0	0
SC	BOM RETIRO	BOM RETIRO - Geral	BOM RETIRO	Todo o município	1	1	2	2	0	0
SC	BOMBINHAS	BOMBINHAS - Geral	BOMBINHAS	Todo o município	1	2	3	2	1	0
SC	BOTUVERÁ	BOTUVERÁ - Geral	BOTUVERÁ	Todo o município	1	1	2	2	0	0
SC	BRAÇO DO NORTE	BRAÇO DO NORTE - Geral	BRAÇO DO NORTE	Todo o município	1	4	5	3	1	1
SC	BRUSQUE	BRUSQUE - Geral	BRUSQUE	Todo o município	2	14	16	12	3	1
SC	CAÇADOR	CAÇADOR - Geral	CAÇADOR	Todo o município	1	8	9	6	2	1
SC	CALMON	CALMON - Geral	CALMON, MATOS COSTA	Todo o município	1	1	2	2	0	0
SC	CAMBORIÚ	CAMBORIÚ - Geral	CAMBORIÚ	Todo o município	1	9	10	7	2	1
SC	CAMPO ALEGRE	CAMPO ALEGRE - Geral	CAMPO ALEGRE	Todo o município	1	1	2	2	0	0
SC	CAMPO BELO DO SUL	CAMPO BELO DO SUL - Geral	CAPÃO ALTO, CAMPO BELO DO SUL	Todo o município	1	1	2	2	0	0
SC	CAMPO ERÊ	CAMPO ERÊ - Geral	CAMPO ERÊ, SALTINHO, SANTA TEREZINHA DO PROGRESSO	Todo o município	1	2	3	2	1	0
SC	CAMPOS NOVOS	CAMPOS NOVOS - Geral	CAMPOS NOVOS	Todo o município	1	5	6	4	1	1
SC	CANELINHA	CANELINHA - Geral	CANELINHA	Todo o município	1	1	2	2	0	0
SC	CANOINHAS	CANOINHAS - Geral	CANOINHAS	Todo o município	1	6	7	5	1	1
SC	CAPINZAL	CAPINZAL - Geral	CAPINZAL	Todo o município	1	2	3	2	1	0
SC	CAPIVARI DE BAIXO	CAPIVARI DE BAIXO - Geral	CAPIVARI DE BAIXO	Todo o município	1	3	4	3	1	0
SC	CATANDUVAS	CATANDUVAS - Geral	CATANDUVAS, JABORÁ	Todo o município	1	2	3	2	1	0
SC	CELSO RAMOS	CELSO RAMOS - Geral	CELSO RAMOS	Todo o município	1	0	1	1	0	0
SC	CHAPECÓ	CHAPECÓ - Geral	ARVOREDO, CHAPECÓ, GUATAMBÚ	Todo o município	3	25	28	20	6	2
SC	COCAL DO SUL	COCAL DO SUL - Geral	COCAL DO SUL	Todo o município	1	2	3	2	1	0

**ANEXO I-QUADRO DE VAGAS**

UF	Município Sede Posto Coleta	Área de Trabalho	Municípios atendidos pelo Posto de Coleta (municípios de trabalho do ACM e ACS)	Composição da Área de Trabalho (locais onde o ACM e o ACS trabalharão)	Vagas ACM	Vagas ACS	Total de vagas	AC	PPP	PcD
SC	CONCÓRDIA	CONCÓRDIA - Geral	CONCÓRDIA, PRESIDENTE CASTELLO BRANCO	Todo o município	1	10	11	8	2	1
SC	CORONEL FREITAS	CORONEL FREITAS - Geral	CORONEL FREITAS, JARDINÓPOLIS, UNIÃO DO OESTE	Todo o município	1	2	3	2	1	0
SC	CORREIA PINTO	CORREIA PINTO - Geral	CORREIA PINTO	Todo o município	1	1	2	2	0	0
SC	CORUPÁ	CORUPÁ - Geral	CORUPÁ	Todo o município	1	2	3	2	1	0
SC	CRICIÚMA	CRICIÚMA - Geral	CRICIÚMA	Todo o município	3	24	27	20	5	2
SC	CUNHA PORÃ	CUNHA PORÃ - Geral	CUNHA PORÃ, IRACEMINHA	Todo o município	1	2	3	2	1	0
SC	CURITIBANOS	CURITIBANOS - Geral	BRUNÓPOLIS, CURITIBANOS, FREI ROGÉRIO	Todo o município	1	5	6	4	1	1
SC	DIONÍSIO CERQUEIRA	DIONÍSIO CERQUEIRA - Geral	DIONÍSIO CERQUEIRA	Todo o município	1	2	3	2	1	0
SC	DONA EMMA	DONA EMMA - Geral	DONA EMMA, WITMARSUM	Todo o município	1	1	2	2	0	0
SC	FAXINAL DOS GUEDES	FAXINAL DOS GUEDES - Geral	FAXINAL DOS GUEDES, VARGÊÃO	Todo o município	1	2	3	2	1	0
SC	FLORIANÓPOLIS	FLORIANÓPOLIS - Geral	FLORIANÓPOLIS	Todo o município	8	59	67	50	13	4
SC	FORQUILHINHA	FORQUILHINHA - Geral	FORQUILHINHA	Todo o município	1	3	4	3	1	0
SC	FRAIBURGO	FRAIBURGO - Geral	FRAIBURGO	Todo o município	1	4	5	3	1	1
SC	GALVÃO	GALVÃO - Geral	CORONEL MARTINS, GALVÃO, JUPIÁ	Todo o município	1	1	2	2	0	0
SC	GAROPABA	GAROPABA - Geral	GAROPABA	Todo o município	1	2	3	2	1	0
SC	GARUVA	GARUVA - Geral	GARUVA	Todo o município	1	2	3	2	1	0
SC	GASPAR	GASPAR - Geral	GASPAR	Todo o município	1	8	9	6	2	1
SC	GOVERNADOR CELSO RAMOS	GOVERNADOR CELSO RAMOS - Geral	GOVERNADOR CELSO RAMOS	Todo o município	1	2	3	2	1	0
SC	GRÃO PARÁ	GRÃO PARÁ - Geral	GRÃO PARÁ	Todo o município	1	1	2	2	0	0
SC	GRAVATAL	GRAVATAL - Geral	GRAVATAL	Todo o município	1	1	2	2	0	0
SC	GUABIRUBA	GUABIRUBA - Geral	GUABIRUBA	Todo o município	1	2	3	2	1	0
SC	GUARACIABA	GUARACIABA - Geral	BARRA BONITA, GUARACIABA, PARAÍSO	Todo o município	1	2	3	2	1	0
SC	GUARAMIRIM	GUARAMIRIM - Geral	GUARAMIRIM	Todo o município	1	4	5	3	1	1
SC	HERVAL D'OESTE	HERVAL D'OESTE - Geral	ERVAL VELHO, HERVAL D'OESTE	Todo o município	1	3	4	3	1	0
SC	IBICARÉ	IBICARÉ - Geral	IBICARÉ, LUZERNA	Todo o município	1	1	2	2	0	0
SC	IBIRAMA	IBIRAMA - Geral	IBIRAMA, JOSÉ BOITEUX	Todo o município	1	2	3	2	1	0
SC	IÇARA	IÇARA - Geral	IÇARA	Todo o município	1	7	8	5	2	1
SC	ILHOTA	ILHOTA - Geral	ILHOTA	Todo o município	1	1	2	2	0	0
SC	IMARUÍ	IMARUÍ - Geral	IMARUÍ	Todo o município	1	1	2	2	0	0
SC	IMBITUBA	IMBITUBA - Geral	IMBITUBA	Todo o município	1	5	6	4	1	1
SC	IMBUÍ	IMBUÍ - Geral	IMBUÍ, LEOBERTO LEAL	Todo o município	1	1	2	2	0	0
SC	INDAIAL	INDAIAL - Geral	INDAIAL	Todo o município	1	8	9	6	2	1
SC	IPIRA	IPIRA - Geral	ALTO BELA VISTA, IPIRA, PERITIBA, PIRATUBA	Todo o município	1	2	3	2	1	0
SC	IPORÃ DO OESTE	IPORÃ DO OESTE - Geral	IPORÃ DO OESTE, SÃO JOÃO DO OESTE	Todo o município	1	2	3	2	1	0
SC	IPUAÇU	IPUAÇU - Geral	BOM JESUS, IPUAÇU, OURO VERDE	Todo o município	1	1	2	2	0	0
SC	IPUMIRIM	IPUMIRIM - Geral	ARABUTÃ, IPUMIRIM, LINDÓIA DO SUL	Todo o município	1	2	3	2	1	0
SC	IRANI	IRANI - Geral	IRANI	Todo o município	1	1	2	2	0	0
SC	IRINEÓPOLIS	IRINEÓPOLIS - Geral	IRINEÓPOLIS	Todo o município	1	1	2	2	0	0
SC	ITÁ	ITÁ - Geral	ITÁ, PAIAL	Todo o município	1	1	2	2	0	0
SC	ITAIÓPOLIS	ITAIÓPOLIS - Geral	ITAIÓPOLIS	Todo o município	1	2	3	2	1	0
SC	ITAJAÍ	ITAJAÍ - Geral	ITAJAÍ	Todo o município	3	24	27	20	5	2
SC	ITAPEMA	ITAPEMA - Geral	ITAPEMA	Todo o município	1	8	9	6	2	1
SC	ITAPIRANGA	ITAPIRANGA - Geral	ITAPIRANGA	Todo o município	1	2	3	2	1	0
SC	ITAPOÁ	ITAPOÁ - Geral	ITAPOÁ	Todo o município	1	2	3	2	1	0
SC	ITUPORANGA	ITUPORANGA - Geral	CHAPADÃO DO LAGEADO, ITUPORANGA	Todo o município	1	4	5	3	1	1
SC	JACINTO MACHADO	JACINTO MACHADO - Geral	JACINTO MACHADO	Todo o município	1	1	2	2	0	0
SC	JAGUARUNA	JAGUARUNA - Geral	JAGUARUNA	Todo o município	1	2	3	2	1	0

**ANEXO I-QUADRO DE VAGAS**

UF	Município Sede Posto Coleta	Área de Trabalho	Municípios atendidos pelo Posto de Coleta (municípios de trabalho do ACM e ACS)	Composição da Área de Trabalho (locais onde o ACM e o ACS trabalharão)	Vagas ACM	Vagas ACS	Total de vagas	AC	PPP	PcD
SC	JARAGUÁ DO SUL	JARAGUÁ DO SUL - Geral	JARAGUÁ DO SUL	Todo o município	3	20	23	16	5	2
SC	JOAÇABA	JOAÇABA - Geral	JOAÇABA	Todo o município	1	5	6	4	1	1
SC	JOINVILLE	JOINVILLE - Geral	JOINVILLE	Todo o município	12	64	76	57	15	4
SC	LAGES	LAGES - Geral	LAGES	Todo o município	2	19	21	15	4	2
SC	LAGUNA	LAGUNA - Geral	LAGUNA	Todo o município	1	6	7	5	1	1
SC	LAURENTINO	LAURENTINO - Geral	LAURENTINO	Todo o município	1	1	2	2	0	0
SC	LAURO MULLER	LAURO MULLER - Geral	LAURO MULLER	Todo o município	1	2	3	2	1	0
SC	LEBON RÉGIS	LEBON RÉGIS - Geral	LEBON RÉGIS	Todo o município	1	2	3	2	1	0
SC	LONTRAS	LONTRAS - Geral	LONTRAS, PRESIDENTE NEREU	Todo o município	1	2	3	2	1	0
SC	LUIZ ALVES	LUIZ ALVES - Geral	LUIZ ALVES	Todo o município	1	1	2	2	0	0
SC	MAFRA	MAFRA - Geral	MAFRA	Todo o município	1	7	8	5	2	1
SC	MAJOR VIEIRA	MAJOR VIEIRA - Geral	MAJOR VIEIRA	Todo o município	1	1	2	2	0	0
SC	MARACAJÁ	MARACAJÁ - Geral	MARACAJÁ	Todo o município	1	1	2	2	0	0
SC	MARAVILHA	MARAVILHA - Geral	MARAVILHA, SÃO MIGUEL DA BOA VISTA, TIGRINHOS	Todo o município	1	4	5	3	1	1
SC	MAREMA	MAREMA - Geral	ENTRE RIOS, LAJEADO GRANDE, MAREMA	Todo o município	1	1	2	2	0	0
SC	MASSARANDUBA	MASSARANDUBA - Geral	MASSARANDUBA	Todo o município	1	2	3	2	1	0
SC	MELEIRO	MELEIRO - Geral	MELEIRO, MORRO GRANDE	Todo o município	1	1	2	2	0	0
SC	MONDAÍ	MONDAÍ - Geral	MONDAÍ, RIQUEZA	Todo o município	1	2	3	2	1	0
SC	MONTE CARLO	MONTE CARLO - Geral	MONTE CARLO	Todo o município	1	1	2	2	0	0
SC	MONTE CASTELO	MONTE CASTELO - Geral	MONTE CASTELO	Todo o município	1	1	2	2	0	0
SC	MORRO DA FUMAÇA	MORRO DA FUMAÇA - Geral	MORRO DA FUMAÇA	Todo o município	1	2	3	2	1	0
SC	NAVEGANTES	NAVEGANTES - Geral	NAVEGANTES	Todo o município	1	9	10	7	2	1
SC	NOVA ITABERABA	NOVA ITABERABA - Geral	ÁGUAS FRIAS, NOVA ERECHIM, NOVA ITABERABA	Todo o município	1	1	2	2	0	0
SC	NOVA TRENTO	NOVA TRENTO - Geral	NOVA TRENTO	Todo o município	1	1	2	2	0	0
SC	NOVA VENEZA	NOVA VENEZA - Geral	NOVA VENEZA	Todo o município	1	2	3	2	1	0
SC	ORLEANS	ORLEANS - Geral	ORLEANS	Todo o município	1	2	3	2	1	0
SC	OTACÍLIO COSTA	OTACÍLIO COSTA - Geral	OTACÍLIO COSTA, PALMEIRA	Todo o município	1	2	3	2	1	0
SC	OURO	OURO - Geral	LACERDÓPOLIS, OURO	Todo o município	1	1	2	2	0	0
SC	PALHOÇA	PALHOÇA - Geral	PALHOÇA	Todo o município	3	19	22	16	4	2
SC	PALMA SOLA	PALMA SOLA - Geral	PALMA SOLA	Todo o município	1	1	2	2	0	0
SC	PALMITOS	PALMITOS - Geral	CAIBI, PALMITOS	Todo o município	1	3	4	3	1	0
SC	PAPANDUVA	PAPANDUVA - Geral	PAPANDUVA	Todo o município	1	2	3	2	1	0
SC	PASSO DE TORRES	PASSO DE TORRES - Geral	PASSO DE TORRES	Todo o município	1	1	2	2	0	0
SC	PAULO LOPES	PAULO LOPES - Geral	PAULO LOPES	Todo o município	1	1	2	2	0	0
SC	PEDRAS GRANDES	PEDRAS GRANDES - Geral	PEDRAS GRANDES	Todo o município	1	0	1	1	0	0
SC	PENHA	PENHA - Geral	PENHA	Todo o município	1	3	4	3	1	0
SC	PESCARIA BRAVA	PESCARIA BRAVA - Geral	PESCARIA BRAVA	Todo o município	1	1	2	2	0	0
SC	PETROLÂNDIA	PETROLÂNDIA - Geral	PETROLÂNDIA	Todo o município	1	1	2	2	0	0
SC	PINHALZINHO	PINHALZINHO - Geral	PINHALZINHO, SUL BRASIL	Todo o município	1	3	4	3	1	0
SC	PLANALTO ALEGRE	PLANALTO ALEGRE - Geral	CAXAMBU DO SUL, PLANALTO ALEGRE	Todo o município	1	1	2	2	0	0
SC	POMERODE	POMERODE - Geral	POMERODE	Todo o município	1	3	4	3	1	0
SC	PONTE ALTA	PONTE ALTA - Geral	PONTE ALTA	Todo o município	1	1	2	2	0	0
SC	PONTE SERRADA	PONTE SERRADA - Geral	PASSOS MAIA, PONTE SERRADA	Todo o município	1	2	3	2	1	0
SC	PORTO BELO	PORTO BELO - Geral	PORTO BELO	Todo o município	1	2	3	2	1	0
SC	PORTO UNIÃO	PORTO UNIÃO - Geral	PORTO UNIÃO	Todo o município	1	4	5	3	1	1
SC	POUSO REDONDO	POUSO REDONDO - Geral	POUSO REDONDO	Todo o município	1	2	3	2	1	0
SC	PRAIA GRANDE	PRAIA GRANDE - Geral	PRAIA GRANDE	Todo o município	1	1	2	2	0	0

**ANEXO I-QUADRO DE VAGAS**

UF	Município Sede Posto Coleta	Área de Trabalho	Municípios atendidos pelo Posto de Coleta (municípios de trabalho do ACM e ACS)	Composição da Área de Trabalho (locais onde o ACM e o ACS trabalharão)	Vagas ACM	Vagas ACS	Total de vagas	AC	PPP	PcD
SC	PRESIDENTE GETÚLIO	PRESIDENTE GETÚLIO - Geral	PRESIDENTE GETÚLIO	Todo o município	1	3	4	3	1	0
SC	QUILOMBO	QUILOMBO - Geral	FORMOSA DO SUL, IRATI, QUILOMBO, SANTIAGO DO SUL	Todo o município	1	2	3	2	1	0
SC	RANCHO QUEIMADO	RANCHO QUEIMADO - Geral	ANGELINA, RANCHO QUEIMADO	Todo o município	1	2	3	2	1	0
SC	RIO DAS ANTAS	RIO DAS ANTAS - Geral	RIO DAS ANTAS	Todo o município	1	1	2	2	0	0
SC	RIO DO CAMPO	RIO DO CAMPO - Geral	RIO DO CAMPO	Todo o município	1	1	2	2	0	0
SC	RIO DO OESTE	RIO DO OESTE - Geral	RIO DO OESTE	Todo o município	1	1	2	2	0	0
SC	RIO DO SUL	RIO DO SUL - Geral	RIO DO SUL	Todo o município	1	8	9	6	2	1
SC	RIO DOS CEDROS	RIO DOS CEDROS - Geral	RIO DOS CEDROS	Todo o município	1	2	3	2	1	0
SC	RIO FORTUNA	RIO FORTUNA - Geral	RIO FORTUNA, SANTA ROSA DE LIMA	Todo o município	1	1	2	2	0	0
SC	RIO NEGRINHO	RIO NEGRINHO - Geral	RIO NEGRINHO	Todo o município	1	4	5	3	1	1
SC	RODEIO	RODEIO - Geral	ASCURRA, RODEIO	Todo o município	1	2	3	2	1	0
SC	ROMELÂNDIA	ROMELÂNDIA - Geral	ANCHIETA, FLOR DO SERTÃO, ROMELÂNDIA	Todo o município	1	1	2	2	0	0
SC	SALETE	SALETE - Geral	SALETE	Todo o município	1	1	2	2	0	0
SC	SANGÃO	SANGÃO - Geral	SANGÃO	Todo o município	1	1	2	2	0	0
SC	SANTA CECÍLIA	SANTA CECÍLIA - Geral	SANTA CECÍLIA	Todo o município	1	2	3	2	1	0
SC	SANTA ROSA DO SUL	SANTA ROSA DO SUL - Geral	SANTA ROSA DO SUL	Todo o município	1	1	2	2	0	0
SC	SANTA TEREZINHA	SANTA TEREZINHA - Geral	SANTA TEREZINHA	Todo o município	1	1	2	2	0	0
SC	SANTO AMARO DA IMPERATRIZ	SANTO AMARO DA IMPERATRIZ - Geral	SANTO AMARO DA IMPERATRIZ	Todo o município	1	3	4	3	1	0
SC	SÃO BENTO DO SUL	SÃO BENTO DO SUL - Geral	SÃO BENTO DO SUL	Todo o município	1	10	11	8	2	1
SC	SÃO CARLOS	SÃO CARLOS - Geral	ÁGUAS DE CHAPECÓ, CUNHATAÍ, SÃO CARLOS	Todo o município	1	2	3	2	1	0
SC	SÃO CRISTOVÃO DO SUL	SÃO CRISTOVÃO DO SUL - Geral	PONTE ALTA DO NORTE, SÃO CRISTOVÃO DO SUL	Todo o município	1	1	2	2	0	0
SC	SÃO DOMINGOS	SÃO DOMINGOS - Geral	SÃO DOMINGOS	Todo o município	1	2	3	2	1	0
SC	SÃO FRANCISCO DO SUL	SÃO FRANCISCO DO SUL - Geral	SÃO FRANCISCO DO SUL	Todo o município	1	5	6	4	1	1
SC	SÃO JOÃO BATISTA	SÃO JOÃO BATISTA - Geral	MAJOR GERCINO, SÃO JOÃO BATISTA	Todo o município	1	5	6	4	1	1
SC	SÃO JOÃO DO ITAPERIÚ	SÃO JOÃO DO ITAPERIÚ - Geral	SÃO JOÃO DO ITAPERIÚ	Todo o município	1	0	1	1	0	0
SC	SÃO JOÃO DO SUL	SÃO JOÃO DO SUL - Geral	SÃO JOÃO DO SUL	Todo o município	1	1	2	2	0	0
SC	SÃO JOAQUIM	SÃO JOAQUIM - Geral	BOM JARDIM DA SERRA, SÃO JOAQUIM	Todo o município	1	4	5	3	1	1
SC	SÃO JOSÉ	SÃO JOSÉ - Geral	SÃO JOSÉ	Todo o município	4	28	32	24	6	2
SC	SÃO JOSÉ DO CEDRO	SÃO JOSÉ DO CEDRO - Geral	GUARUJÁ DO SUL, PRINCESA, SÃO JOSÉ DO CEDRO	Todo o município	1	2	3	2	1	0
SC	SÃO JOSÉ DO CERRITO	SÃO JOSÉ DO CERRITO - Geral	SÃO JOSÉ DO CERRITO	Todo o município	1	1	2	2	0	0
SC	SÃO LOURENÇO DO OESTE	SÃO LOURENÇO DO OESTE - Geral	NOVO HORIZONTE, SÃO BERNARDINO, SÃO LOURENÇO DO OESTE	Todo o município	1	4	5	3	1	1
SC	SÃO LUDGERO	SÃO LUDGERO - Geral	SÃO LUDGERO	Todo o município	1	1	2	2	0	0
SC	SÃO MIGUEL DO OESTE	SÃO MIGUEL DO OESTE - Geral	BANDEIRANTE, DESCANSO, SÃO MIGUEL DO OESTE	Todo o município	1	8	9	6	2	1
SC	SÃO PEDRO DE ALCÂNTARA	SÃO PEDRO DE ALCÂNTARA - Geral	SÃO PEDRO DE ALCÂNTARA	Todo o município	1	0	1	1	0	0
SC	SAUDADES	SAUDADES - Geral	SAUDADES	Todo o município	1	1	2	2	0	0
SC	SCHROEDER	SCHROEDER - Geral	SCHROEDER	Todo o município	1	2	3	2	1	0
SC	SEARA	SEARA - Geral	SEARA, XAVANTINA	Todo o município	1	2	3	2	1	0
SC	SERRA ALTA	SERRA ALTA - Geral	BOM JESUS DO OESTE, MODELO, SERRA ALTA	Todo o município	1	1	2	2	0	0
SC	SIDERÓPOLIS	SIDERÓPOLIS - Geral	SIDERÓPOLIS, TREVISO	Todo o município	1	2	3	2	1	0
SC	SOMBRIO	SOMBRIO - Geral	SOMBRIO	Todo o município	1	3	4	3	1	0
SC	TAIÓ	TAIÓ - Geral	MIRIM DOCE, TAIÓ	Todo o município	1	3	4	3	1	0
SC	TANGARÁ	TANGARÁ - Geral	IBIAM, TANGARÁ	Todo o município	1	1	2	2	0	0
SC	TIJUCAS	TIJUCAS - Geral	TIJUCAS	Todo o município	1	4	5	3	1	1
SC	TIMBÉ DO SUL	TIMBÉ DO SUL - Geral	TIMBÉ DO SUL	Todo o município	1	1	2	2	0	0
SC	TIMBÓ	TIMBÓ - Geral	TIMBÓ	Todo o município	1	6	7	5	1	1

**ANEXO I-QUADRO DE VAGAS**

UF	Município Sede Posto Coleta	Área de Trabalho	Municípios atendidos pelo Posto de Coleta (municípios de trabalho do ACM e ACS)	Composição da Área de Trabalho (locais onde o ACM e o ACS trabalharão)	Vagas ACM	Vagas ACS	Total de vagas	AC	PPP	PcD
SC	TIMBÓ GRANDE	TIMBÓ GRANDE - Geral	TIMBÓ GRANDE	Todo o município	1	1	2	2	0	0
SC	TRÊS BARRAS	TRÊS BARRAS - Geral	TRÊS BARRAS	Todo o município	1	2	3	2	1	0
SC	TREZE DE MAIO	TREZE DE MAIO - Geral	TREZE DE MAIO	Todo o município	1	1	2	2	0	0
SC	TREZE TÍLIAS	TREZE TÍLIAS - Geral	TREZE TÍLIAS	Todo o município	1	1	2	2	0	0
SC	TROMBUDO CENTRAL	TROMBUDO CENTRAL - Geral	BRAÇO DO TROMBUDO, TROMBUDO CENTRAL	Todo o município	1	2	3	2	1	0
SC	TUBARÃO	TUBARÃO - Geral	TUBARÃO	Todo o município	1	12	13	9	3	1
SC	TUNÁPOLIS	TUNÁPOLIS - Geral	BELMONTE, SANTA HELENA, TUNÁPOLIS	Todo o município	1	1	2	2	0	0
SC	TURVO	TURVO - Geral	ERMO, TURVO	Todo o município	1	3	4	3	1	0
SC	URUBICI	URUBICI - Geral	RIO RUFINO, URUBICI	Todo o município	1	1	2	2	0	0
SC	URUPEMA	URUPEMA - Geral	PAINEL, URUPEMA	Todo o município	1	1	2	2	0	0
SC	URUSSANGA	URUSSANGA - Geral	URUSSANGA	Todo o município	1	3	4	3	1	0
SC	VARGEM BONITA	VARGEM BONITA - Geral	VARGEM BONITA	Todo o município	1	0	1	1	0	0
SC	VIDAL RAMOS	VIDAL RAMOS - Geral	VIDAL RAMOS	Todo o município	1	1	2	2	0	0
SC	VIDEIRA	VIDEIRA - Geral	IOMERÊ, PINHEIRO PRETO, VIDEIRA	Todo o município	1	7	8	5	2	1
SC	VITOR MEIRELES	VITOR MEIRELES - Geral	VITOR MEIRELES	Todo o município	1	1	2	2	0	0
SC	XANXERÊ	XANXERÊ - Geral	XANXERÊ	Todo o município	1	6	7	5	1	1
SC	XAXIM	XAXIM - Geral	CORDILHEIRA ALTA, XAXIM	Todo o município	1	3	4	3	1	0
SC	ZORTÉA	ZORTÉA - Geral	ZORTÉA	Todo o município	1	0	1	1	0	0
SE	AQUIDABÃ	AQUIDABÃ - Geral	AQUIDABÃ	Todo o município	1	2	3	2	1	0
SE	ARACAJU	ARACAJU - Geral	ARACAJU	Bairros Centro, Cirurgia, Getúlio Vargas, Grageru, Inácio Barbosa, Jabotiana, Jardins, Luzia, Pereira Lobo, Ponto Novo, Salgado Filho, São José, Suíça e Treze de Julho	3	16	19	14	4	1
SE	ARACAJU	Aracaju Sul	ARACAJU	Zona de Expansão e bairros 17 de Março, Aeroporto, Atalaia, Coroa do Meio, Farolândia, Santa Maria e São Conrado	3	22	25	18	5	2
SE	ARACAJU	Aracaju Norte	ARACAJU	Bairros América, Bugio, Capucho, Cidade Nova, Dezoito do Forte, Dom Luciano, Industrial, Japãozinho, Jardim Centenário, José Conrado de Araújo, Lamarão, Novo Paraíso, Olaria, Palestina, Porto Dantas, Santo Antônio, Santos Dumont, Siqueira Campos e Soledade	3	28	31	23	6	2
SE	ARAUÁ	ARAUÁ - Geral	ARAUÁ	Todo o município	1	1	2	2	0	0
SE	AREIA BRANCA	AREIA BRANCA - Geral	AREIA BRANCA	Todo o município	1	2	3	2	1	0
SE	BARRA DOS COQUEIROS	BARRA DOS COQUEIROS - Geral	BARRA DOS COQUEIROS	Todo o município	1	3	4	3	1	0
SE	BOQUIM	BOQUIM - Geral	BOQUIM	Todo o município	1	2	3	2	1	0
SE	BREJO GRANDE	BREJO GRANDE - Geral	BREJO GRANDE, ILHA DAS FLORES	Todo o município	1	2	3	2	1	0
SE	CAMPO DO BRITO	CAMPO DO BRITO - Geral	CAMPO DO BRITO	Todo o município	1	2	3	2	1	0
SE	CANINDÉ DE SÃO FRANCISCO	CANINDÉ DE SÃO FRANCISCO - Geral	CANINDÉ DE SÃO FRANCISCO	Todo o município	1	2	3	2	1	0
SE	CAPELA	CAPELA - Geral	CAPELA	Todo o município	1	3	4	3	1	0
SE	CARIRA	CARIRA - Geral	CARIRA	Todo o município	1	3	4	3	1	0
SE	CARMÓPOLIS	CARMÓPOLIS - Geral	CARMÓPOLIS, GENERAL MAYNARD	Todo o município	1	2	3	2	1	0
SE	CEDRO DE SÃO JOÃO	CEDRO DE SÃO JOÃO - Geral	CEDRO DE SÃO JOÃO, MALHADA DOS BOIS, SÃO FRANCISCO	Todo o município	1	1	2	2	0	0
SE	CRISTINÁPOLIS	CRISTINÁPOLIS - Geral	CRISTINÁPOLIS	Todo o município	1	2	3	2	1	0



**ANEXO I-QUADRO DE VAGAS**

UF	Município Sede Posto Coleta	Área de Trabalho	Municípios atendidos pelo Posto de Coleta (municípios de trabalho do ACM e ACS)	Composição da Área de Trabalho (locais onde o ACM e o ACS trabalharão)	Vagas ACM	Vagas ACS	Total de vagas	AC	PPP	PcD
SE	DIVINA PASTORA	DIVINA PASTORA - Geral	DIVINA PASTORA	Todo o município	1	0	1	1	0	0
SE	ESTÂNCIA	ESTÂNCIA - Geral	ESTÂNCIA	Todo o município	1	7	8	5	2	1
SE	FEIRA NOVA	FEIRA NOVA - Geral	FEIRA NOVA	Todo o município	1	1	2	2	0	0
SE	FREI PAULO	FREI PAULO - Geral	FREI PAULO, PEDRA MOLE	Todo o município	1	2	3	2	1	0
SE	GARARU	GARARU - Geral	GARARU	Todo o município	1	1	2	2	0	0
SE	GRACHO CARDOSO	GRACHO CARDOSO - Geral	GRACHO CARDOSO	Todo o município	1	1	2	2	0	0
SE	INDIAROBA	INDIAROBA - Geral	INDIAROBA	Todo o município	1	1	2	2	0	0
SE	ITABAIANA	ITABAIANA - Geral	ITABAIANA	Todo o município	2	10	12	9	2	1
SE	ITABAIANINHA	ITABAIANINHA - Geral	ITABAIANINHA	Todo o município	1	5	6	4	1	1
SE	ITABI	ITABI - Geral	ITABI	Todo o município	1	1	2	2	0	0
SE	ITAPORANGA D'AJUDA	ITAPORANGA D'AJUDA - Geral	ITAPORANGA D'AJUDA	Todo o município	1	3	4	3	1	0
SE	JAPARATUBA	JAPARATUBA - Geral	JAPARATUBA	Todo o município	1	2	3	2	1	0
SE	JAPOATÃ	JAPOATÃ - Geral	JAPOATÃ	Todo o município	1	1	2	2	0	0
SE	LAGARTO	Colônia Treze	LAGARTO	Colônia Treze, Jenipapo, Brasília, Estancinha, Araçá, Rio das Vacas e Açuzinho	1	3	4	3	1	0
SE	LAGARTO	LAGARTO - Geral	LAGARTO	Todo o município, exceto Colônia Treze, Jenipapo, Brasília, Estancinha, Araçá, Rio das Vacas e Açuzinho	1	8	9	6	2	1
SE	LARANJEIRAS	LARANJEIRAS - Geral	LARANJEIRAS	Todo o município	1	2	3	2	1	0
SE	MACAMBIRA	MACAMBIRA - Geral	MACAMBIRA	Todo o município	1	1	2	2	0	0
SE	MALHADOR	MALHADOR - Geral	MALHADOR	Todo o município	1	1	2	2	0	0
SE	MARUIM	MARUIM - Geral	MARUIM	Todo o município	1	2	3	2	1	0
SE	MOITA BONITA	MOITA BONITA - Geral	MOITA BONITA	Todo o município	1	1	2	2	0	0
SE	MONTE ALEGRE DE SERGIPE	MONTE ALEGRE DE SERGIPE - Geral	MONTE ALEGRE DE SERGIPE	Todo o município	1	1	2	2	0	0
SE	MURIBECA	MURIBECA - Geral	MURIBECA	Todo o município	1	1	2	2	0	0
SE	NEÓPOLIS	NEÓPOLIS - Geral	NEÓPOLIS, SANTANA DO SÃO FRANCISCO	Todo o município	1	3	4	3	1	0
SE	NOSSA SENHORA APARECIDA	NOSSA SENHORA APARECIDA - Geral	NOSSA SENHORA APARECIDA, SÃO MIGUEL DO ALEIXO	Todo o município	1	1	2	2	0	0
SE	NOSSA SENHORA DA GLÓRIA	NOSSA SENHORA DA GLÓRIA - Geral	NOSSA SENHORA DA GLÓRIA	Todo o município	1	4	5	3	1	1
SE	NOSSA SENHORA DAS DORES	NOSSA SENHORA DAS DORES - Geral	CUMBE, NOSSA SENHORA DAS DORES	Todo o município	1	4	5	3	1	1
SE	NOSSA SENHORA DE LOURDES	NOSSA SENHORA DE LOURDES - Geral	NOSSA SENHORA DE LOURDES	Todo o município	1	1	2	2	0	0
SE	NOSSA SENHORA DO SOCORRO	NOSSA SENHORA DO SOCORRO - Geral	NOSSA SENHORA DO SOCORRO	Todo o município	3	18	21	15	4	2
SE	PACATUBA	PACATUBA - Geral	PACATUBA	Todo o município	1	1	2	2	0	0
SE	PEDRINHAS	PEDRINHAS - Geral	PEDRINHAS	Todo o município	1	1	2	2	0	0
SE	PINHÃO	PINHÃO - Geral	PINHÃO	Todo o município	1	1	2	2	0	0
SE	PIRAMBU	PIRAMBU - Geral	PIRAMBU	Todo o município	1	1	2	2	0	0
SE	POÇO REDONDO	POÇO REDONDO - Geral	POÇO REDONDO	Todo o município	1	3	4	3	1	0
SE	POÇO VERDE	POÇO VERDE - Geral	POÇO VERDE	Todo o município	1	2	3	2	1	0
SE	PORTO DA FOLHA	PORTO DA FOLHA - Geral	PORTO DA FOLHA	Todo o município	1	3	4	3	1	0
SE	PROPRIÁ	PROPRIÁ - Geral	AMPARO DE SÃO FRANCISCO, CANHOBÁ, PROPRIÁ, TELHA	Todo o município	1	5	6	4	1	1
SE	RIACHÃO DO DANTAS	RIACHÃO DO DANTAS - Geral	RIACHÃO DO DANTAS	Todo o município	1	2	3	2	1	0
SE	RIACHUELO	RIACHUELO - Geral	RIACHUELO, SANTA ROSA DE LIMA	Todo o município	1	1	2	2	0	0
SE	RIBEIRÓPOLIS	RIBEIRÓPOLIS - Geral	RIBEIRÓPOLIS	Todo o município	1	2	3	2	1	0
SE	ROSÁRIO DO CATETE	ROSÁRIO DO CATETE - Geral	ROSÁRIO DO CATETE	Todo o município	1	1	2	2	0	0

**ANEXO I-QUADRO DE VAGAS**

UF	Município Sede Posto Coleta	Área de Trabalho	Municípios atendidos pelo Posto de Coleta (municípios de trabalho do ACM e ACS)	Composição da Área de Trabalho (locais onde o ACM e o ACS trabalharão)	Vagas ACM	Vagas ACS	Total de vagas	AC	PPP	PcD
SE	SALGADO	SALGADO - Geral	SALGADO	Todo o município	1	2	3	2	1	0
SE	SANTA LUZIA DO ITANHY	SANTA LUZIA DO ITANHY - Geral	SANTA LUZIA DO ITANHY	Todo o município	1	1	2	2	0	0
SE	SANTO AMARO DAS BROTAS	SANTO AMARO DAS BROTAS - Geral	SANTO AMARO DAS BROTAS	Todo o município	1	1	2	2	0	0
SE	SÃO CRISTÓVÃO	SÃO CRISTÓVÃO - Geral	SÃO CRISTÓVÃO	Todo o município	2	9	11	8	2	1
SE	SÃO DOMINGOS	SÃO DOMINGOS - Geral	SÃO DOMINGOS	Todo o município	1	1	2	2	0	0
SE	SIMÃO DIAS	SIMÃO DIAS - Geral	SIMÃO DIAS	Todo o município	1	4	5	3	1	1
SE	SIRIRI	SIRIRI - Geral	SIRIRI	Todo o município	1	1	2	2	0	0
SE	TOBIAS BARRETO	TOBIAS BARRETO - Geral	TOBIAS BARRETO	Todo o município	1	6	7	5	1	1
SE	TOMAR DO GERU	TOMAR DO GERU - Geral	TOMAR DO GERU	Todo o município	1	1	2	2	0	0
SE	UMBAÚBA	UMBAÚBA - Geral	UMBAÚBA	Todo o município	1	2	3	2	1	0
SP	ADAMANTINA	ADAMANTINA - Geral	ADAMANTINA	Todo o município	1	4	5	3	1	1
SP	AGUAÍ	AGUAÍ - Geral	AGUAÍ	Todo o município	1	3	4	3	1	0
SP	ÁGUAS DA PRATA	ÁGUAS DA PRATA - Geral	ÁGUAS DA PRATA	Todo o município	1	1	2	2	0	0
SP	ÁGUAS DE SANTA BÁRBARA	ÁGUAS DE SANTA BÁRBARA - Geral	ÁGUAS DE SANTA BÁRBARA	Todo o município	1	1	2	2	0	0
SP	AGUDOS	AGUDOS - Geral	AGUDOS, BOREBI, PAULISTÂNIA	Todo o município	1	3	4	3	1	0
SP	ALAMBARI	ALAMBARI - Geral	ALAMBARI	Todo o município	1	1	2	2	0	0
SP	ALTAIR	ALTAIR - Geral	ALTAIR	Todo o município	1	0	1	1	0	0
SP	ALTINÓPOLIS	ALTINÓPOLIS - Geral	ALTAIR	Todo o município	1	2	3	2	1	0
SP	ALTO ALEGRE	ALTO ALEGRE - Geral	ALTO ALEGRE	Todo o município	1	0	1	1	0	0
SP	ALUMÍNIO	ALUMÍNIO - Geral	ALUMÍNIO	Todo o município	1	2	3	2	1	0
SP	ÁLVARES MACHADO	ÁLVARES MACHADO - Geral	ALFREDO MARCONDES, ÁLVARES MACHADO	Todo o município	1	4	5	3	1	1
SP	ÁLVARO DE CARVALHO	ÁLVARO DE CARVALHO - Geral	ÁLVARO DE CARVALHO	Todo o município	1	0	1	1	0	0
SP	ALVINLÂNDIA	ALVINLÂNDIA - Geral	ALVINLÂNDIA, LUPÉRCIO	Todo o município	1	1	2	2	0	0
SP	AMERICANA	AMERICANA - Geral	AMERICANA	Todo o município	3	23	26	19	5	2
SP	AMÉRICO BRASILIENSE	AMÉRICO BRASILIENSE - Geral	AMÉRICO BRASILIENSE	Todo o município	1	4	5	3	1	1
SP	AMÉRICO DE CAMPOS	AMÉRICO DE CAMPOS - Geral	ÁLVARES FLORENCE, AMÉRICO DE CAMPOS, PONTES GESTAL	Todo o município	1	1	2	2	0	0
SP	AMPARO	AMPARO - Geral	AMPARO	Todo o município	1	7	8	5	2	1
SP	ANDRADINA	ANDRADINA - Geral	ANDRADINA	Todo o município	1	6	7	5	1	1
SP	ANGATUBA	ANGATUBA - Geral	ANGATUBA	Todo o município	1	3	4	3	1	0
SP	ANHEMBI	ANHEMBI - Geral	ANHEMBI	Todo o município	1	1	2	2	0	0
SP	APARECIDA	APARECIDA - Geral	APARECIDA	Todo o município	1	3	4	3	1	0
SP	APARECIDA D'OESTE	APARECIDA D'OESTE - Geral	APARECIDA D'OESTE, MARINÓPOLIS	Todo o município	1	1	2	2	0	0
SP	APIAÍ	APIAÍ - Geral	APIAÍ, ITAÓCA, RIBEIRA	Todo o município	1	4	5	3	1	1
SP	ARAÇARIGUAMA	ARAÇARIGUAMA - Geral	ARAÇARIGUAMA	Todo o município	1	2	3	2	1	0
SP	ARAÇATUBA	ARAÇATUBA - Geral	ARAÇATUBA	Todo o município	3	20	23	16	5	2
SP	ARAÇOIABA DA SERRA	ARAÇOIABA DA SERRA - Geral	ARAÇOIABA DA SERRA	Todo o município	1	3	4	3	1	0
SP	ARAMINA	ARAMINA - Geral	ARAMINA	Todo o município	1	1	2	2	0	0
SP	ARANDU	ARANDU - Geral	ARANDU	Todo o município	1	1	2	2	0	0
SP	ARARAQUARA	ARARAQUARA - Geral	ARARAQUARA, GAVIÃO PEIXOTO	Todo o município	3	25	28	20	6	2
SP	ARARAS	ARARAS - Geral	ARARAS	Todo o município	2	12	14	10	3	1
SP	AREALVA	AREALVA - Geral	AREALVA	Todo o município	1	1	2	2	0	0
SP	AREIÓPOLIS	AREIÓPOLIS - Geral	AREIÓPOLIS	Todo o município	1	1	2	2	0	0
SP	ARIRANHA	ARIRANHA - Geral	ARIRANHA	Todo o município	1	1	2	2	0	0
SP	ARTUR NOGUEIRA	ARTUR NOGUEIRA - Geral	ARTUR NOGUEIRA	Todo o município	1	4	5	3	1	1
SP	ARUJÁ	ARUJÁ - Geral	ARUJÁ	Todo o município	1	9	10	7	2	1
SP	ASSIS	ASSIS - Geral	ASSIS, PLATINA	Todo o município	1	11	12	9	2	1

**ANEXO I-QUADRO DE VAGAS**

UF	Município Sede Posto Coleta	Área de Trabalho	Municípios atendidos pelo Posto de Coleta (municípios de trabalho do ACM e ACS)	Composição da Área de Trabalho (locais onde o ACM e o ACS trabalharão)	Vagas ACM	Vagas ACS	Total de vagas	AC	PPP	PcD
SP	ATIBAIA	ATIBAIA - Geral	ATIBAIA	Todo o município	2	13	15	11	3	1
SP	AURIFLAMA	AURIFLAMA - Geral	AURIFLAMA	Todo o município	1	2	3	2	1	0
SP	AVAÍ	AVAÍ - Geral	AVAÍ	Todo o município	1	1	2	2	0	0
SP	AVANHANDAVA	AVANHANDAVA - Geral	AVANHANDAVA	Todo o município	1	1	2	2	0	0
SP	AVARÉ	AVARÉ - Geral	AVARÉ	Todo o município	1	9	10	7	2	1
SP	BADY BASSITT	BADY BASSITT - Geral	BADY BASSITT	Todo o município	1	2	3	2	1	0
SP	BALBINOS	BALBINOS - Geral	BALBINOS	Todo o município	1	0	1	1	0	0
SP	BÁLSAMO	BÁLSAMO - Geral	BÁLSAMO	Todo o município	1	1	2	2	0	0
SP	BANANAL	BANANAL - Geral	ARAPÉI, BANANAL	Todo o município	1	2	3	2	1	0
SP	BARBOSA	BARBOSA - Geral	BARBOSA	Todo o município	1	1	2	2	0	0
SP	BARIRI	BARIRI - Geral	BARIRI	Todo o município	1	3	4	3	1	0
SP	BARRA BONITA	BARRA BONITA - Geral	BARRA BONITA	Todo o município	1	4	5	3	1	1
SP	BARRA DO CHAPÉU	BARRA DO CHAPÉU - Geral	BARRA DO CHAPÉU	Todo o município	1	1	2	2	0	0
SP	BARRA DO TURVO	BARRA DO TURVO - Geral	BARRA DO TURVO	Todo o município	1	1	2	2	0	0
SP	BARRETOS	BARRETOS - Geral	BARRETOS	Todo o município	2	12	14	10	3	1
SP	BARRINHA	BARRINHA - Geral	BARRINHA	Todo o município	1	3	4	3	1	0
SP	BARUERI	BARUERI - Geral	BARUERI	Todo o município	4	25	29	21	6	2
SP	BASTOS	BASTOS - Geral	BASTOS	Todo o município	1	2	3	2	1	0
SP	BATATAIS	BATATAIS - Geral	BATATAIS	Todo o município	1	5	6	4	1	1
SP	BAURU	BAURU - Geral	BAURU	Todo o município	5	36	41	30	8	3
SP	BEBEDOIRO	BEBEDOIRO - Geral	BEBEDOIRO	Todo o município	2	8	10	7	2	1
SP	BENTO DE ABREU	BENTO DE ABREU - Geral	BENTO DE ABREU	Todo o município	1	0	1	1	0	0
SP	BERNARDINO DE CAMPOS	BERNARDINO DE CAMPOS - Geral	BERNARDINO DE CAMPOS, TIMBURI	Todo o município	1	2	3	2	1	0
SP	BERTIOGA	BERTIOGA - Geral	BERTIOGA	Todo o município	1	5	6	4	1	1
SP	BILAC	BILAC - Geral	BILAC	Todo o município	1	1	2	2	0	0
SP	BIRIGUI	BIRIGUI - Geral	BIRIGUI	Todo o município	2	12	14	10	3	1
SP	BIRITIBA-MIRIM	BIRITIBA-MIRIM - Geral	BIRITIBA-MIRIM	Todo o município	1	4	5	3	1	1
SP	BOA ESPERANÇA DO SUL	BOA ESPERANÇA DO SUL - Geral	BOA ESPERANÇA DO SUL, TRABIJU	Todo o município	1	2	3	2	1	0
SP	BOCAINA	BOCAINA - Geral	BOCAINA	Todo o município	1	1	2	2	0	0
SP	BOFETE	BOFETE - Geral	BOFETE	Todo o município	1	1	2	2	0	0
SP	BOITUVA	BOITUVA - Geral	BOITUVA	Todo o município	1	5	6	4	1	1
SP	BOM JESUS DOS PERDÕES	BOM JESUS DOS PERDÕES - Geral	BOM JESUS DOS PERDÕES	Todo o município	1	2	3	2	1	0
SP	BORACÉIA	BORACÉIA - Geral	BORACÉIA	Todo o município	1	0	1	1	0	0
SP	BORBOREMA	BORBOREMA - Geral	BORBOREMA	Todo o município	1	2	3	2	1	0
SP	BOTUCATU	BOTUCATU - Geral	BOTUCATU	Todo o município	2	15	17	13	3	1
SP	BRAGANÇA PAULISTA	BRAGANÇA PAULISTA - Geral	BRAGANÇA PAULISTA	Todo o município	2	16	18	13	4	1
SP	BRAÚNA	BRAÚNA - Geral	BRAÚNA	Todo o município	1	1	2	2	0	0
SP	BREJO ALEGRE	BREJO ALEGRE - Geral	BREJO ALEGRE	Todo o município	1	0	1	1	0	0
SP	BRODOWSKI	BRODOWSKI - Geral	BRODOWSKI	Todo o município	1	3	4	3	1	0
SP	BROTAS	BROTAS - Geral	BROTAS	Todo o município	1	2	3	2	1	0
SP	BURI	BURI - Geral	BURI	Todo o município	1	2	3	2	1	0
SP	BURITAMA	BURITAMA - Geral	BURITAMA	Todo o município	1	2	3	2	1	0
SP	BURITIZAL	BURITIZAL - Geral	BURITIZAL	Todo o município	1	1	2	2	0	0
SP	CABRÁLIA PAULISTA	CABRÁLIA PAULISTA - Geral	CABRÁLIA PAULISTA	Todo o município	1	0	1	1	0	0
SP	CABREÚVA	CABREÚVA - Geral	CABREÚVA	Todo o município	1	4	5	3	1	1
SP	CAÇAPAVA	CAÇAPAVA - Geral	CAÇAPAVA	Todo o município	2	8	10	7	2	1
SP	CACHOEIRA PAULISTA	CACHOEIRA PAULISTA - Geral	CACHOEIRA PAULISTA	Todo o município	1	3	4	3	1	0

**ANEXO I-QUADRO DE VAGAS**

UF	Município Sede Posto Coleta	Área de Trabalho	Municípios atendidos pelo Posto de Coleta (municípios de trabalho do ACM e ACS)	Composição da Área de Trabalho (locais onde o ACM e o ACS trabalharão)	Vagas ACM	Vagas ACS	Total de vagas	AC	PPP	PcD
SP	CACONDE	CACONDE - Geral	CACONDE	Todo o município	1	2	3	2	1	0
SP	CAFELÂNDIA	CAFELÂNDIA - Geral	CAFELÂNDIA	Todo o município	1	3	4	3	1	0
SP	CAEIRAS	CAEIRAS - Geral	CAEIRAS	Todo o município	1	9	10	7	2	1
SP	CAIUÁ	CAIUÁ - Geral	CAIUÁ	Todo o município	1	1	2	2	0	0
SP	CAJAMAR	CAJAMAR - Geral	CAJAMAR	Todo o município	1	6	7	5	1	1
SP	CAJATI	CAJATI - Geral	CAJATI	Todo o município	1	4	5	3	1	1
SP	CAJOBI	CAJOBI - Geral	CAJOBI	Todo o município	1	1	2	2	0	0
SP	CAJURU	CAJURU - Geral	CAJURU, CÁSSIA DOS COQUEIROS, SANTA CRUZ DA ESPERANÇA	Todo o município	1	3	4	3	1	0
SP	CAMPINA DO MONTE ALEGRE	CAMPINA DO MONTE ALEGRE - Geral	CAMPINA DO MONTE ALEGRE	Todo o município	1	1	2	2	0	0
SP	CAMPINAS	Campinas - Sudeste	CAMPINAS	Bairros de Jardim Califórnia, Jardim Monte Cristo, Jardim do Lago II, Swiss Park, Jardim Icarai, Jardim Noêmia, Jardim Conceição, Jardim São José, Vila Lourdes, Parque Camboriú, Jardim San Diego, Parque Centenário, Santa Rita de Cássia, Cidade Singer, Campo Belo, Jardim São Domingos, Jardim Itaguaçu e adjacências.	2	13	15	11	3	1
SP	CAMPINAS	Campinas - Ouro Verde e Campo Grande	CAMPINAS	Distritos de Ouro Verde e Campo Grande	3	25	28	20	6	2
SP	CAMPINAS	Campinas - Norte	CAMPINAS	Bairros de Jd. N. Europa, Jd. S. Gabriel, Jd N. York, Jd. C. Lourenço, V. Marieta, Jd Leonor, V. Ypê, Jd. Estoril, Jd. Proença, Bosque, Ch. da Barra, Pq. Brasília, Jd. C. Gomes, Jd. Santana, Jd. Nilópolis, Pq. Imperador, Sousas, J. Egídio, AlphaVille, R. dos Dourados, Pq. Xangrilá, Jd. S. Lúcia, C. Elísios, Jd. Itatinga, V. União, Jd. Londres, Jd. Ipaussurama, V. Rica, C. Jardim, Pq. Industrial, Bonfim, V. Teixeira, Castelo e adjacências.	11	92	103	66	31	6
SP	CAMPO LIMPO PAULISTA	CAMPO LIMPO PAULISTA - Geral	CAMPO LIMPO PAULISTA	Todo o município	1	7	8	5	2	1
SP	CAMPOS DO JORDÃO	CAMPOS DO JORDÃO - Geral	CAMPOS DO JORDÃO	Todo o município	1	5	6	4	1	1
SP	CANANÉIA	CANANÉIA - Geral	CANANÉIA	Todo o município	1	1	2	2	0	0
SP	CANAS	CANAS - Geral	CANAS	Todo o município	1	0	1	1	0	0
SP	CÂNDIDO MOTA	CÂNDIDO MOTA - Geral	CÂNDIDO MOTA	Todo o município	1	4	5	3	1	1
SP	CÂNDIDO RODRIGUES	CÂNDIDO RODRIGUES - Geral	CÂNDIDO RODRIGUES	Todo o município	1	0	1	1	0	0
SP	CANITAR	CANITAR - Geral	CANITAR	Todo o município	1	1	2	2	0	0
SP	CAPÃO BONITO	CAPÃO BONITO - Geral	CAPÃO BONITO	Todo o município	1	5	6	4	1	1
SP	CAPELA DO ALTO	CAPELA DO ALTO - Geral	CAPELA DO ALTO	Todo o município	1	2	3	2	1	0
SP	CAPIVARI	CAPIVARI - Geral	CAPIVARI, MOMBUCA	Todo o município	1	6	7	5	1	1
SP	CARAGUATATUBA	CARAGUATATUBA - Região Sul	CARAGUATATUBA	Distritos de Porto Novo até Jardim das Gaivotas.	1	5	6	4	1	1
SP	CARAGUATATUBA	CARAGUATATUBA - Regiões Central e Norte	CARAGUATATUBA	Distrito Sede.	1	8	9	6	2	1
SP	CARAPICUÍBA	CARAPICUÍBA - Geral	CARAPICUÍBA	Todo o município	4	35	39	29	8	2
SP	CARDOSO	CARDOSO - Geral	CARDOSO	Todo o município	1	2	3	2	1	0

**ANEXO I-QUADRO DE VAGAS**

UF	Município Sede Posto Coleta	Área de Trabalho	Municípios atendidos pelo Posto de Coleta (municípios de trabalho do ACM e ACS)	Composição da Área de Trabalho (locais onde o ACM e o ACS trabalharão)	Vagas ACM	Vagas ACS	Total de vagas	AC	PPP	PcD
SP	CASA BRANCA	CASA BRANCA - Geral	CASA BRANCA	Todo o município	1	4	5	3	1	1
SP	CASTILHO	CASTILHO - Geral	CASTILHO	Todo o município	1	2	3	2	1	0
SP	CATANDUVA	CATANDUVA - Geral	CATANDUVA	Todo o município	2	12	14	10	3	1
SP	CATIGUÁ	CATIGUÁ - Geral	CATIGUÁ	Todo o município	1	1	2	2	0	0
SP	CEDRAL	CEDRAL - Geral	CEDRAL	Todo o município	1	1	2	2	0	0
SP	CERQUEIRA CÉSAR	CERQUEIRA CÉSAR - Geral	CERQUEIRA CÉSAR	Todo o município	1	2	3	2	1	0
SP	CERQUILHO	CERQUILHO - Geral	CERQUILHO	Todo o município	1	4	5	3	1	1
SP	CESÁRIO LANGE	CESÁRIO LANGE - Geral	CESÁRIO LANGE	Todo o município	1	2	3	2	1	0
SP	CHARQUEADA	CHARQUEADA - Geral	CHARQUEADA	Todo o município	1	2	3	2	1	0
SP	CHAVANTES	CHAVANTES - Geral	CHAVANTES	Todo o município	1	1	2	2	0	0
SP	CLEMENTINA	CLEMENTINA - Geral	CLEMENTINA	Todo o município	1	1	2	2	0	0
SP	COLINA	COLINA - Geral	COLINA	Todo o município	1	2	3	2	1	0
SP	COLÔMBIA	COLÔMBIA - Geral	COLÔMBIA	Todo o município	1	1	2	2	0	0
SP	CONCHAL	CONCHAL - Geral	CONCHAL	Todo o município	1	3	4	3	1	0
SP	CONCHAS	CONCHAS - Geral	CONCHAS	Todo o município	1	2	3	2	1	0
SP	CORDEIRÓPOLIS	CORDEIRÓPOLIS - Geral	CORDEIRÓPOLIS	Todo o município	1	2	3	2	1	0
SP	COROADOS	COROADOS - Geral	COROADOS	Todo o município	1	1	2	2	0	0
SP	CORUMBATAÍ	CORUMBATAÍ - Geral	CORUMBATAÍ	Todo o município	1	1	2	2	0	0
SP	COSMÓPOLIS	COSMÓPOLIS - Geral	COSMÓPOLIS	Todo o município	1	6	7	5	1	1
SP	COSMORAMA	COSMORAMA - Geral	COSMORAMA	Todo o município	1	1	2	2	0	0
SP	COTIA	COTIA - Geral	COTIA	Todo o município	3	22	25	18	5	2
SP	CRAVINHOS	CRAVINHOS - Geral	CRAVINHOS	Todo o município	1	4	5	3	1	1
SP	CRISTAIS PAULISTA	CRISTAIS PAULISTA - Geral	CRISTAIS PAULISTA	Todo o município	1	2	3	2	1	0
SP	CRUZEIRO	CRUZEIRO - Geral	CRUZEIRO	Todo o município	1	8	9	6	2	1
SP	CUBATÃO	CUBATÃO - Geral	CUBATÃO	Todo o município.	2	12	14	10	3	1
SP	CUNHA	CUNHA - Geral	CUNHA	Todo o município	1	2	3	2	1	0
SP	DESCALVADO	DESCALVADO - Geral	DESCALVADO	Todo o município	1	3	4	3	1	0
SP	DIADEMA	DIADEMA - Geral	DIADEMA	Todo o município	4	42	46	34	9	3
SP	DIVINOLÂNDIA	DIVINOLÂNDIA - Geral	DIVINOLÂNDIA	Todo o município	1	1	2	2	0	0
SP	DOBRADA	DOBRADA - Geral	DOBRADA	Todo o município	1	1	2	2	0	0
SP	DOIS CÓRREGOS	DOIS CÓRREGOS - Geral	DOIS CÓRREGOS	Todo o município	1	3	4	3	1	0
SP	DOURADO	DOURADO - Geral	DOURADO	Todo o município	1	1	2	2	0	0
SP	DRACENA	DRACENA - Geral	DRACENA	Todo o município	1	5	6	4	1	1
SP	DUARTINA	DUARTINA - Geral	DUARTINA	Todo o município	1	1	2	2	0	0
SP	DUMONT	DUMONT - Geral	DUMONT	Todo o município	1	1	2	2	0	0
SP	ECHAPORÃ	ECHAPORÃ - Geral	ECHAPORÃ	Todo o município	1	1	2	2	0	0
SP	ELDORADO	ELDORADO - Geral	ELDORADO	Todo o município	1	1	2	2	0	0
SP	ELIAS FAUSTO	ELIAS FAUSTO - Geral	ELIAS FAUSTO	Todo o município	1	2	3	2	1	0
SP	EMBU	EMBU - Geral	EMBU	Todo o município	3	23	26	19	5	2
SP	EMBU-GUAÇU	EMBU-GUAÇU - Geral	EMBU-GUAÇU	Todo o município	1	5	6	4	1	1
SP	ENGENHEIRO COELHO	ENGENHEIRO COELHO - Geral	ENGENHEIRO COELHO	Todo o município	1	2	3	2	1	0
SP	ESPÍRITO SANTO DO PINHAL	ESPÍRITO SANTO DO PINHAL - Geral	ESPÍRITO SANTO DO PINHAL	Todo o município	1	4	5	3	1	1
SP	ESPÍRITO SANTO DO TURVO	ESPÍRITO SANTO DO TURVO - Geral	ESPÍRITO SANTO DO TURVO	Todo o município	1	1	2	2	0	0
SP	ESTIVA GERBI	ESTIVA GERBI - Geral	ESTIVA GERBI	Todo o município	1	1	2	2	0	0
SP	ESTRELA DO NORTE	ESTRELA DO NORTE - Geral	ESTRELA DO NORTE, SANDOVALINA	Todo o município	1	1	2	2	0	0
SP	ESTRELA D'OESTE	ESTRELA D'OESTE - Geral	ESTRELA D'OESTE	Todo o município	1	1	2	2	0	0

**ANEXO I-QUADRO DE VAGAS**

UF	Município Sede Posto Coleta	Área de Trabalho	Municípios atendidos pelo Posto de Coleta (municípios de trabalho do ACM e ACS)	Composição da Área de Trabalho (locais onde o ACM e o ACS trabalharão)	Vagas ACM	Vagas ACS	Total de vagas	AC	PPP	PcD
SP	EUCLIDES DA CUNHA PAULISTA	EUCLIDES DA CUNHA PAULISTA - Geral	EUCLIDES DA CUNHA PAULISTA	Todo o município	1	1	2	2	0	0
SP	FARTURA	FARTURA - Geral	FARTURA	Todo o município	1	2	3	2	1	0
SP	FERNANDO PRESTES	FERNANDO PRESTES - Geral	FERNANDO PRESTES	Todo o município	1	1	2	2	0	0
SP	FERNANDÓPOLIS	FERNANDÓPOLIS - Geral	FERNANDÓPOLIS, MERIDIANO, PEDRANÓPOLIS, SÃO JOÃO DAS DUAS PONTES	Todo o município	1	8	9	6	2	1
SP	FERRAZ DE VASCONCELOS	FERRAZ DE VASCONCELOS - Geral	FERRAZ DE VASCONCELOS	Todo o município	2	17	19	14	4	1
SP	FLORA RICA	FLORA RICA - Geral	FLORA RICA	Todo o município	1	0	1	1	0	0
SP	FLÓRIDA PAULISTA	FLÓRIDA PAULISTA - Geral	FLÓRIDA PAULISTA	Todo o município	1	1	2	2	0	0
SP	FRANCA	FRANCA - Geral	FRANCA	Todo o município	5	32	37	28	7	2
SP	FRANCISCO MORATO	FRANCISCO MORATO - Geral	FRANCISCO MORATO	Todo o município	2	14	16	12	3	1
SP	FRANCO DA ROCHA	FRANCO DA ROCHA - Geral	FRANCO DA ROCHA	Todo o município	2	13	15	11	3	1
SP	GABRIEL MONTEIRO	GABRIEL MONTEIRO - Geral	GABRIEL MONTEIRO	Todo o município	1	0	1	1	0	0
SP	GÁLIA	GÁLIA - Geral	FERNÃO, GÁLIA	Todo o município	1	1	2	2	0	0
SP	GARÇA	GARÇA - Geral	GARÇA	Todo o município	1	5	6	4	1	1
SP	GASTÃO VIDIGAL	GASTÃO VIDIGAL - Geral	GASTÃO VIDIGAL	Todo o município	1	1	2	2	0	0
SP	GENERAL SALGADO	GENERAL SALGADO - Geral	GENERAL SALGADO, NOVA CASTILHO	Todo o município	1	2	3	2	1	0
SP	GETULINA	GETULINA - Geral	GETULINA	Todo o município	1	1	2	2	0	0
SP	GLICÉRIO	GLICÉRIO - Geral	GLICÉRIO	Todo o município	1	1	2	2	0	0
SP	GUAIÇARA	GUAIÇARA - Geral	GUAIÇARA	Todo o município	1	1	2	2	0	0
SP	GUAIMBÊ	GUAIMBÊ - Geral	GUAIMBÊ	Todo o município	1	1	2	2	0	0
SP	GUÁIRA	GUÁIRA - Geral	GUÁIRA	Todo o município	1	4	5	3	1	1
SP	GUAPIAÇU	GUAPIAÇU - Geral	GUAPIAÇU	Todo o município	1	3	4	3	1	0
SP	GUAPIARA	GUAPIARA - Geral	GUAPIARA	Todo o município	1	2	3	2	1	0
SP	GUARÁ	GUARÁ - Geral	GUARÁ	Todo o município	1	2	3	2	1	0
SP	GUARAÇÁI	GUARAÇÁI - Geral	GUARAÇÁI	Todo o município	1	1	2	2	0	0
SP	GUARACI	GUARACI - Geral	GUARACI	Todo o município	1	1	2	2	0	0
SP	GUARANTÃ	GUARANTÃ - Geral	GUARANTÃ	Todo o município	1	1	2	2	0	0
SP	GUARARAPES	GUARARAPES - Geral	GUARARAPES	Todo o município	1	4	5	3	1	1
SP	GUARAREMA	GUARAREMA - Geral	GUARAREMA	Todo o município	1	3	4	3	1	0
SP	GUARATINGUETÁ	GUARATINGUETÁ - Geral	GUARATINGUETÁ	Todo o município	2	11	13	9	3	1
SP	GUAREÍ	GUAREÍ - Geral	GUAREÍ	Todo o município	1	2	3	2	1	0
SP	GUARIBA	GUARIBA - Geral	GUARIBA	Todo o município	1	4	5	3	1	1
SP	GUARUJÁ	GUARUJÁ - Geral	GUARUJÁ	Todo o município	5	29	34	25	7	2
SP	GUARULHOS	Guarulhos - Leste	GUARULHOS	Regiões de Cumbica / São João / Pimentas e Bonsucesso	7	63	70	52	14	4
SP	GUARULHOS	Guarulhos - Oeste	GUARULHOS	Regiões do Centro / Ponte Grande / Vila Galvão e Taboão	9	73	82	52	25	5
SP	GUATAPARÁ	GUATAPARÁ - Geral	GUATAPARÁ	Todo o município	1	1	2	2	0	0
SP	GUZOLÂNDIA	GUZOLÂNDIA - Geral	GUZOLÂNDIA	Todo o município	1	1	2	2	0	0
SP	HERCULÂNDIA	HERCULÂNDIA - Geral	HERCULÂNDIA	Todo o município	1	1	2	2	0	0
SP	HOLAMBRA	HOLAMBRA - Geral	HOLAMBRA	Todo o município	1	1	2	2	0	0
SP	HORTOLÂNDIA	HORTOLÂNDIA - Geral	HORTOLÂNDIA	Todo o município	3	20	23	16	5	2
SP	IACANGA	IACANGA - Geral	IACANGA	Todo o município	1	1	2	2	0	0
SP	IACRI	IACRI - Geral	IACRI	Todo o município	1	1	2	2	0	0
SP	IARAS	IARAS - Geral	IARAS	Todo o município	1	1	2	2	0	0
SP	IBATÉ	IBATÉ - Geral	IBATÉ	Todo o município	1	3	4	3	1	0

**ANEXO I-QUADRO DE VAGAS**

UF	Município Sede Posto Coleta	Área de Trabalho	Municípios atendidos pelo Posto de Coleta (municípios de trabalho do ACM e ACS)	Composição da Área de Trabalho (locais onde o ACM e o ACS trabalharão)	Vagas ACM	Vagas ACS	Total de vagas	AC	PPP	PcD
SP	IBIRÁ	IBIRÁ - Geral	IBIRÁ	Todo o município	1	1	2	2	0	0
SP	IBIRAREMA	IBIRAREMA - Geral	IBIRAREMA	Todo o município	1	1	2	2	0	0
SP	IBITINGA	IBITINGA - Geral	IBITINGA	Todo o município	1	6	7	5	1	1
SP	IBIÚNA	IBIÚNA - Geral	IBIÚNA	Todo o município	1	6	7	5	1	1
SP	ICÉM	ICÉM - Geral	ICÉM	Todo o município	1	1	2	2	0	0
SP	IEPÊ	IEPÊ - Geral	IEPÊ, NANTES	Todo o município	1	1	2	2	0	0
SP	IGARAÇU DO TIETÊ	IGARAÇU DO TIETÊ - Geral	IGARAÇU DO TIETÊ	Todo o município	1	2	3	2	1	0
SP	IGARAPAVA	IGARAPAVA - Geral	IGARAPAVA	Todo o município	1	3	4	3	1	0
SP	IGARATÁ	IGARATÁ - Geral	IGARATÁ	Todo o município	1	1	2	2	0	0
SP	IGUAPE	IGUAPE - Geral	IGUAPE	Todo o município	1	3	4	3	1	0
SP	ILHA COMPRIDA	ILHA COMPRIDA - Geral	ILHA COMPRIDA	Todo o município	1	1	2	2	0	0
SP	ILHA SOLTEIRA	ILHA SOLTEIRA - Geral	ILHA SOLTEIRA	Todo o município	1	3	4	3	1	0
SP	ILHABELA	ILHABELA - Geral	ILHABELA	Todo o município	1	4	5	3	1	1
SP	INDAIATUBA	INDAIATUBA - Geral	INDAIATUBA	Todo o município	4	23	27	20	5	2
SP	INÚBIA PAULISTA	INÚBIA PAULISTA - Geral	INÚBIA PAULISTA	Todo o município	1	0	1	1	0	0
SP	IPAUSSU	IPAUSSU - Geral	IPAUSSU	Todo o município	1	1	2	2	0	0
SP	IPERÓ	IPERÓ - Geral	IPERÓ	Todo o município	1	3	4	3	1	0
SP	IPEÚNA	IPEÚNA - Geral	IPEÚNA	Todo o município	1	1	2	2	0	0
SP	IPIGUÁ	IPIGUÁ - Geral	IPIGUÁ	Todo o município	1	1	2	2	0	0
SP	IPORANGA	IPORANGA - Geral	IPORANGA	Todo o município	1	0	1	1	0	0
SP	IPUÃ	IPUÃ - Geral	IPUÃ	Todo o município	1	2	3	2	1	0
SP	IRACEMÁPOLIS	IRACEMÁPOLIS - Geral	IRACEMÁPOLIS	Todo o município	1	2	3	2	1	0
SP	IRAPUÃ	IRAPUÃ - Geral	IRAPUÃ	Todo o município	1	1	2	2	0	0
SP	IRAPURU	IRAPURU - Geral	IRAPURU	Todo o município	1	1	2	2	0	0
SP	ITABERÁ	ITABERÁ - Geral	BOM SUCESSO DE ITARARÉ, ITABERÁ	Todo o município	1	2	3	2	1	0
SP	ITAÍ	ITAÍ - Geral	ITAÍ	Todo o município	1	4	5	3	1	1
SP	ITAJOBI	ITAJOBI - Geral	ELISIÁRIO, ITAJOBI, MARAPOAMA	Todo o município	1	2	3	2	1	0
SP	ITAJU	ITAJU - Geral	ITAJU	Todo o município	1	0	1	1	0	0
SP	ITANHAÉM	ITANHAÉM - Geral	ITANHAÉM	Todo o município	2	10	12	9	2	1
SP	ITAPECERICA DA SERRA	ITAPECERICA DA SERRA - Geral	ITAPECERICA DA SERRA	Todo o município	2	15	17	13	3	1
SP	ITAPETININGA	ITAPETININGA - Geral	ITAPETININGA	Todo o município	2	16	18	13	4	1
SP	ITAPEVA	ITAPEVA - Geral	ITAPEVA	Todo o município	1	9	10	7	2	1
SP	ITAPEVI	ITAPEVI - Geral	ITAPEVI	Todo o município	3	21	24	17	5	2
SP	ITAPIRA	ITAPIRA - Geral	ITAPIRA	Todo o município	1	6	7	5	1	1
SP	ITAPIRAPUÃ PAULISTA	ITAPIRAPUÃ PAULISTA - Geral	ITAPIRAPUÃ PAULISTA	Todo o município	1	0	1	1	0	0
SP	ITÁPOLIS	ITÁPOLIS - Geral	ITÁPOLIS	Todo o município	1	5	6	4	1	1
SP	ITAPORANGA	ITAPORANGA - Geral	BARÃO DE ANTONINA, ITAPORANGA	Todo o município	1	2	3	2	1	0
SP	ITAPUÍ	ITAPUÍ - Geral	ITAPUÍ	Todo o município	1	1	2	2	0	0
SP	ITAPURA	ITAPURA - Geral	ITAPURA	Todo o município	1	1	2	2	0	0
SP	ITAQUAQUECETUBA	ITAQUAQUECETUBA - Geral	ITAQUAQUECETUBA	Todo o município	5	31	36	27	7	2
SP	ITARARÉ	ITARARÉ - Geral	ITARARÉ	Todo o município	1	6	7	5	1	1
SP	ITARIRI	ITARIRI - Geral	ITARIRI	Todo o município	1	2	3	2	1	0
SP	ITATIBA	ITATIBA - Geral	ITATIBA	Todo o município	2	10	12	9	2	1
SP	ITATINGA	ITATINGA - Geral	ITATINGA	Todo o município	1	2	3	2	1	0
SP	ITIRAPINA	ITIRAPINA - Geral	ITIRAPINA	Todo o município	1	2	3	2	1	0
SP	ITIRAPUÃ	ITIRAPUÃ - Geral	ITIRAPUÃ	Todo o município	1	1	2	2	0	0
SP	ITOBI	ITOBI - Geral	ITOBI	Todo o município	1	1	2	2	0	0

**ANEXO I-QUADRO DE VAGAS**

UF	Município Sede Posto Coleta	Área de Trabalho	Municípios atendidos pelo Posto de Coleta (municípios de trabalho do ACM e ACS)	Composição da Área de Trabalho (locais onde o ACM e o ACS trabalharão)	Vagas ACM	Vagas ACS	Total de vagas	AC	PPP	PcD
SP	ITU	ITU - Geral	ITU	Todo o município	3	16	19	14	4	1
SP	ITUPEVA	ITUPEVA - Geral	ITUPEVA	Todo o município	1	6	7	5	1	1
SP	ITUVERAVA	ITUVERAVA - Geral	ITUVERAVA	Todo o município	1	5	6	4	1	1
SP	JABORANDI	JABORANDI - Geral	JABORANDI	Todo o município	1	1	2	2	0	0
SP	JABOTICABAL	JABOTICABAL - Geral	JABOTICABAL	Todo o município	1	8	9	6	2	1
SP	JACAREÍ	JACAREÍ - Geral	JACAREÍ	Todo o município	4	23	27	20	5	2
SP	JACI	JACI - Geral	JACI	Todo o município	1	1	2	2	0	0
SP	JACUPIRANGA	JACUPIRANGA - Geral	JACUPIRANGA	Todo o município	1	2	3	2	1	0
SP	JAGUARIÚNA	JAGUARIÚNA - Geral	JAGUARIÚNA	Todo o município	1	5	6	4	1	1
SP	JALES	JALES - Geral	JALES, VITÓRIA BRASIL	Todo o município	1	6	7	5	1	1
SP	JAMBEIRO	JAMBEIRO - Geral	JAMBEIRO	Todo o município	1	1	2	2	0	0
SP	JANDIRA	JANDIRA - Geral	JANDIRA	Todo o município	2	10	12	9	2	1
SP	JARDINÓPOLIS	JARDINÓPOLIS - Geral	JARDINÓPOLIS	Todo o município	1	4	5	3	1	1
SP	JARINU	JARINU - Geral	JARINU	Todo o município	1	6	7	5	1	1
SP	JAÚ	JAÚ - Geral	JAÚ	Todo o município	1	14	15	11	3	1
SP	JOANÓPOLIS	JOANÓPOLIS - Geral	JOANÓPOLIS	Todo o município	1	1	2	2	0	0
SP	JOSÉ BONIFÁCIO	JOSÉ BONIFÁCIO - Geral	JOSÉ BONIFÁCIO	Todo o município	1	5	6	4	1	1
SP	JÚLIO MESQUITA	JÚLIO MESQUITA - Geral	JÚLIO MESQUITA	Todo o município	1	1	2	2	0	0
SP	JUNDIAÍ	JUNDIAÍ - Geral	JUNDIAÍ	Todo o município	5	43	48	35	10	3
SP	JUNQUEIRÓPOLIS	JUNQUEIRÓPOLIS - Geral	JUNQUEIRÓPOLIS	Todo o município	1	2	3	2	1	0
SP	JUQUIÁ	JUQUIÁ - Geral	JUQUIÁ	Todo o município	1	2	3	2	1	0
SP	JUQUITIBA	JUQUITIBA - Geral	JUQUITIBA	Todo o município	1	3	4	3	1	0
SP	LAGOINHA	LAGOINHA - Geral	LAGOINHA	Todo o município	1	1	2	2	0	0
SP	LARANJAL PAULISTA	LARANJAL PAULISTA - Geral	LARANJAL PAULISTA	Todo o município	1	3	4	3	1	0
SP	LAVÍNIA	LAVÍNIA - Geral	LAVÍNIA	Todo o município	1	1	2	2	0	0
SP	LAVRINHAS	LAVRINHAS - Geral	LAVRINHAS	Todo o município	1	1	2	2	0	0
SP	LEME	LEME - Geral	LEME, SANTA CRUZ DA CONCEIÇÃO	Todo o município	1	9	10	7	2	1
SP	LENÇÓIS PAULISTA	LENÇÓIS PAULISTA - Geral	LENÇÓIS PAULISTA	Todo o município	1	7	8	5	2	1
SP	LIMEIRA	LIMEIRA - Geral	LIMEIRA	Todo o município	4	28	32	24	6	2
SP	LINDÓIA	LINDÓIA - Geral	ÁGUAS DE LINDÓIA, LINDÓIA	Todo o município	1	4	5	3	1	1
SP	LINS	LINS - Geral	LINS	Todo o município	1	8	9	6	2	1
SP	LORENA	LORENA - Geral	LORENA	Todo o município	1	8	9	6	2	1
SP	LOURDES	LOURDES - Geral	LOURDES	Todo o município	1	0	1	1	0	0
SP	LOUVEIRA	LOUVEIRA - Geral	LOUVEIRA	Todo o município	1	5	6	4	1	1
SP	LUCÉLIA	LUCÉLIA - Geral	LUCÉLIA, PRACINHA	Todo o município	1	2	3	2	1	0
SP	LUCIANÓPOLIS	LUCIANÓPOLIS - Geral	LUCIANÓPOLIS	Todo o município	1	0	1	1	0	0
SP	LUÍS ANTÔNIO	LUÍS ANTÔNIO - Geral	LUÍS ANTÔNIO	Todo o município	1	1	2	2	0	0
SP	LUIZIÂNIA	LUIZIÂNIA - Geral	LUIZIÂNIA	Todo o município	1	1	2	2	0	0
SP	MACATUBA	MACATUBA - Geral	MACATUBA	Todo o município	1	2	3	2	1	0
SP	MACAUBAL	MACAUBAL - Geral	MACAUBAL, UNIÃO PAULISTA	Todo o município	1	1	2	2	0	0
SP	MACEDÔNIA	MACEDÔNIA - Geral	MACEDÔNIA	Todo o município	1	0	1	1	0	0
SP	MAGDA	MAGDA - Geral	MAGDA	Todo o município	1	0	1	1	0	0
SP	MAIRINQUE	MAIRINQUE - Geral	MAIRINQUE	Todo o município	1	4	5	3	1	1
SP	MAIRIPORÃ	Terra Preta	MAIRIPORÃ	Distrito de Terra Preta	1	2	3	2	1	0
SP	MAIRIPORÃ	MAIRIPORÃ - Geral	MAIRIPORÃ	Distrito de Mairiporã	1	7	8	5	2	1
SP	MANDURI	MANDURI - Geral	MANDURI, ÓLEO	Todo o município	1	1	2	2	0	0
SP	MARABÁ PAULISTA	MARABÁ PAULISTA - Geral	MARABÁ PAULISTA	Todo o município	1	1	2	2	0	0



**ANEXO I-QUADRO DE VAGAS**

UF	Município Sede Posto Coleta	Área de Trabalho	Municípios atendidos pelo Posto de Coleta (municípios de trabalho do ACM e ACS)	Composição da Área de Trabalho (locais onde o ACM e o ACS trabalharão)	Vagas ACM	Vagas ACS	Total de vagas	AC	PPP	PcD
SP	MARACAÍ	MARACAÍ - Geral	MARACAÍ	Todo o município	1	1	2	2	0	0
SP	MARIÁPOLIS	MARIÁPOLIS - Geral	MARIÁPOLIS	Todo o município	1	0	1	1	0	0
SP	MARÍLIA	MARÍLIA - Geral	MARÍLIA	Todo o município	2	23	25	18	5	2
SP	MARTINÓPOLIS	MARTINÓPOLIS - Geral	CAIABU, MARTINÓPOLIS	Todo o município	1	3	4	3	1	0
SP	MATÃO	MATÃO - Geral	MATÃO	Todo o município	1	7	8	5	2	1
SP	MAUÁ	MAUÁ - Geral	MAUÁ	Todo o município	6	48	54	40	11	3
SP	MENDONÇA	MENDONÇA - Geral	ADOLFO, MENDONÇA	Todo o município	1	1	2	2	0	0
SP	MIGUELÓPOLIS	MIGUELÓPOLIS - Geral	MIGUELÓPOLIS	Todo o município	1	2	3	2	1	0
SP	MINEIROS DO TIETÊ	MINEIROS DO TIETÊ - Geral	MINEIROS DO TIETÊ	Todo o município	1	1	2	2	0	0
SP	MIRACATU	MIRACATU - Geral	MIRACATU	Todo o município	1	2	3	2	1	0
SP	MIRANDÓPOLIS	MIRANDÓPOLIS - Geral	MIRANDÓPOLIS	Todo o município	1	3	4	3	1	0
SP	MIRANTE DO PARANAPANEMA	MIRANTE DO PARANAPANEMA - Geral	MIRANTE DO PARANAPANEMA	Todo o município	1	2	3	2	1	0
SP	MIRASSOL	MIRASSOL - Geral	MIRASSOL	Todo o município	1	7	8	5	2	1
SP	MIRASSOLÂNDIA	MIRASSOLÂNDIA - Geral	MIRASSOLÂNDIA	Todo o município	1	1	2	2	0	0
SP	MOCOCA	MOCOCA - Geral	MOCOCA	Todo o município	1	6	7	5	1	1
SP	MOGI DAS CRUZES	MOGI DAS CRUZES - Geral	MOGI DAS CRUZES	Todo o município	5	44	49	36	10	3
SP	MOGI GUAÇU	MOGI GUAÇU - Geral	MOGI GUAÇU	Todo o município	2	14	16	12	3	1
SP	MOGI MIRIM	MOGI MIRIM - Geral	MOGI MIRIM	Todo o município	2	9	11	8	2	1
SP	MONÇÕES	MONÇÕES - Geral	MONÇÕES	Todo o município	1	0	1	1	0	0
SP	MONGAGUÁ	MONGAGUÁ - Geral	MONGAGUÁ	Todo o município	1	5	6	4	1	1
SP	MONTE ALEGRE DO SUL	MONTE ALEGRE DO SUL - Geral	MONTE ALEGRE DO SUL	Todo o município	1	1	2	2	0	0
SP	MONTE ALTO	MONTE ALTO - Geral	MONTE ALTO	Todo o município	1	5	6	4	1	1
SP	MONTE APRAZÍVEL	MONTE APRAZÍVEL - Geral	MONTE APRAZÍVEL	Todo o município	1	4	5	3	1	1
SP	MONTE AZUL PAULISTA	MONTE AZUL PAULISTA - Geral	MONTE AZUL PAULISTA	Todo o município	1	2	3	2	1	0
SP	MONTE CASTELO	MONTE CASTELO - Geral	MONTE CASTELO	Todo o município	1	1	2	2	0	0
SP	MONTE MOR	MONTE MOR - Geral	MONTE MOR	Todo o município	1	5	6	4	1	1
SP	MONTEIRO LOBATO	MONTEIRO LOBATO - Geral	MONTEIRO LOBATO	Todo o município	1	1	2	2	0	0
SP	MORRO AGUDO	MORRO AGUDO - Geral	MORRO AGUDO	Todo o município	1	3	4	3	1	0
SP	MORUNGABA	MORUNGABA - Geral	MORUNGABA	Todo o município	1	1	2	2	0	0
SP	MURUTINGA DO SUL	MURUTINGA DO SUL - Geral	MURUTINGA DO SUL	Todo o município	1	1	2	2	0	0
SP	NATIVIDADE DA SERRA	NATIVIDADE DA SERRA - Geral	NATIVIDADE DA SERRA	Todo o município	1	1	2	2	0	0
SP	NAZARÉ PAULISTA	NAZARÉ PAULISTA - Geral	NAZARÉ PAULISTA	Todo o município	1	2	3	2	1	0
SP	NEVES PAULISTA	NEVES PAULISTA - Geral	NEVES PAULISTA	Todo o município	1	1	2	2	0	0
SP	NHANDEARA	NHANDEARA - Geral	FLOREAL, NHANDEARA, SEBASTIANÓPOLIS DO SUL	Todo o município	1	2	3	2	1	0
SP	NIPOÃ	NIPOÃ - Geral	NIPOÃ	Todo o município	1	1	2	2	0	0
SP	NOVA ALIANÇA	NOVA ALIANÇA - Geral	NOVA ALIANÇA	Todo o município	1	1	2	2	0	0
SP	NOVA CAMPINA	NOVA CAMPINA - Geral	NOVA CAMPINA	Todo o município	1	1	2	2	0	0
SP	NOVA EUROPA	NOVA EUROPA - Geral	NOVA EUROPA	Todo o município	1	1	2	2	0	0
SP	NOVA GRANADA	NOVA GRANADA - Geral	NOVA GRANADA, ONDA VERDE	Todo o município	1	4	5	3	1	1
SP	NOVA GUATAPORANGA	NOVA GUATAPORANGA - Geral	NOVA GUATAPORANGA, SÃO JOÃO DO PAU D'ALHO	Todo o município	1	1	2	2	0	0
SP	NOVA INDEPENDÊNCIA	NOVA INDEPENDÊNCIA - Geral	NOVA INDEPENDÊNCIA	Todo o município	1	0	1	1	0	0
SP	NOVA LUZITÂNIA	NOVA LUZITÂNIA - Geral	NOVA LUZITÂNIA	Todo o município	1	0	1	1	0	0
SP	NOVA ODESSA	NOVA ODESSA - Geral	NOVA ODESSA	Todo o município	1	5	6	4	1	1
SP	NOVAIS	NOVAIS - Geral	NOVAIS	Todo o município	1	1	2	2	0	0
SP	NOVO HORIZONTE	NOVO HORIZONTE - Geral	NOVO HORIZONTE	Todo o município	1	5	6	4	1	1
SP	NUPORANGA	NUPORANGA - Geral	NUPORANGA	Todo o município	1	1	2	2	0	0

**ANEXO I-QUADRO DE VAGAS**

UF	Município Sede Posto Coleta	Área de Trabalho	Municípios atendidos pelo Posto de Coleta (municípios de trabalho do ACM e ACS)	Composição da Área de Trabalho (locais onde o ACM e o ACS trabalharão)	Vagas ACM	Vagas ACS	Total de vagas	AC	PPP	PcD
SP	OCAUÇU	OCAUÇU - Geral	CAMPOS NOVOS PAULISTA, OCAUÇU	Todo o município	1	1	2	2	0	0
SP	OLÍMPIA	OLÍMPIA - Geral	OLÍMPIA	Todo o município	1	6	7	5	1	1
SP	ORIENTE	ORIENTE - Geral	ORIENTE	Todo o município	1	1	2	2	0	0
SP	ORINDIÚVA	ORINDIÚVA - Geral	ORINDIÚVA	Todo o município	1	1	2	2	0	0
SP	ORLÂNDIA	ORLÂNDIA - Geral	ORLÂNDIA	Todo o município	1	4	5	3	1	1
SP	OSASCO	OSASCO - Geral	OSASCO	Todo o município	6	72	78	58	16	4
SP	OSCAR BRESSANE	OSCAR BRESSANE - Geral	OSCAR BRESSANE	Todo o município	1	0	1	1	0	0
SP	OSVALDO CRUZ	OSVALDO CRUZ - Geral	OSVALDO CRUZ, SAGRES	Todo o município	1	4	5	3	1	1
SP	OURINHOS	OURINHOS - Geral	OURINHOS	Todo o município	1	11	12	9	2	1
SP	OURO VERDE	OURO VERDE - Geral	OURO VERDE	Todo o município	1	1	2	2	0	0
SP	OUROESTE	OUROESTE - Geral	GUARANI D'OESTE, INDIAPORÃ, MIRA ESTRELA, OUROESTE	Todo o município	1	3	4	3	1	0
SP	PACAEMBU	PACAEMBU - Geral	PACAEMBU	Todo o município	1	1	2	2	0	0
SP	PALESTINA	PALESTINA - Geral	PALESTINA	Todo o município	1	1	2	2	0	0
SP	PALMARES PAULISTA	PALMARES PAULISTA - Geral	PALMARES PAULISTA	Todo o município	1	1	2	2	0	0
SP	PALMEIRA D'OESTE	PALMEIRA D'OESTE - Geral	PALMEIRA D'OESTE	Todo o município	1	1	2	2	0	0
SP	PALMITAL	PALMITAL - Geral	PALMITAL	Todo o município	1	2	3	2	1	0
SP	PANORAMA	PANORAMA - Geral	PANORAMA	Todo o município	1	2	3	2	1	0
SP	PARAGUAÇU PAULISTA	PARAGUAÇU PAULISTA - Geral	BORÁ, LUTÉCIA, PARAGUAÇU PAULISTA	Todo o município	1	5	6	4	1	1
SP	PARAIBUNA	PARAIBUNA - Geral	PARAIBUNA	Todo o município	1	2	3	2	1	0
SP	PARAÍSO	PARAÍSO - Geral	EMBAÚBA, PARAÍSO	Todo o município	1	1	2	2	0	0
SP	PARANAPANEMA	PARANAPANEMA - Geral	PARANAPANEMA	Todo o município	1	2	3	2	1	0
SP	PARANAPUÃ	PARANAPUÃ - Geral	DOLCINÓPOLIS, PARANAPUÃ	Todo o município	1	1	2	2	0	0
SP	PARAPUÃ	PARAPUÃ - Geral	PARAPUÃ	Todo o município	1	1	2	2	0	0
SP	PARDINHO	PARDINHO - Geral	PARDINHO	Todo o município	1	1	2	2	0	0
SP	PARIQUERA-AÇU	PARIQUERA-AÇU - Geral	PARIQUERA-AÇU	Todo o município	1	3	4	3	1	0
SP	PATROCÍNIO PAULISTA	PATROCÍNIO PAULISTA - Geral	PATROCÍNIO PAULISTA	Todo o município	1	1	2	2	0	0
SP	PAULICÉIA	PAULICÉIA - Geral	PAULICÉIA, SANTA MERCEDES	Todo o município	1	1	2	2	0	0
SP	PAULÍNIA	PAULÍNIA - Geral	PAULÍNIA	Todo o município	2	9	11	8	2	1
SP	PAULO DE FARIA	PAULO DE FARIA - Geral	PAULO DE FARIA	Todo o município	1	1	2	2	0	0
SP	PEDERNEIRAS	PEDERNEIRAS - Geral	PEDERNEIRAS	Todo o município	1	4	5	3	1	1
SP	PEDRA BELA	PEDRA BELA - Geral	PEDRA BELA	Todo o município	1	1	2	2	0	0
SP	PEDREGULHO	PEDREGULHO - Geral	JERIQUARA, PEDREGULHO, RIFAINA	Todo o município	1	2	3	2	1	0
SP	PEDREIRA	PEDREIRA - Geral	PEDREIRA	Todo o município	1	4	5	3	1	1
SP	PEDRINHAS PAULISTA	PEDRINHAS PAULISTA - Geral	CRUZÁLIA, FLORÍNIA, PEDRINHAS PAULISTA	Todo o município	1	1	2	2	0	0
SP	PEDRO DE TOLEDO	PEDRO DE TOLEDO - Geral	PEDRO DE TOLEDO	Todo o município	1	1	2	2	0	0
SP	PENÁPOLIS	PENÁPOLIS - Geral	PENÁPOLIS	Todo o município	1	6	7	5	1	1
SP	PEREIRA BARRETO	PEREIRA BARRETO - Geral	PEREIRA BARRETO	Todo o município	1	4	5	3	1	1
SP	PEREIRAS	PEREIRAS - Geral	PEREIRAS	Todo o município	1	1	2	2	0	0
SP	PERUÍBE	PERUÍBE - Geral	PERUÍBE	Todo o município	1	7	8	5	2	1
SP	PIACATU	PIACATU - Geral	PIACATU	Todo o município	1	1	2	2	0	0
SP	PIEDADE	PIEDADE - Geral	PIEDADE	Todo o município	1	5	6	4	1	1
SP	PILAR DO SUL	PILAR DO SUL - Geral	PILAR DO SUL	Todo o município	1	3	4	3	1	0
SP	PINDAMONHANGABA	PINDAMONHANGABA - Geral	PINDAMONHANGABA	Todo o município	2	15	17	13	3	1
SP	PINDORAMA	PINDORAMA - Geral	PINDORAMA	Todo o município	1	3	4	3	1	0
SP	PINHALZINHO	PINHALZINHO - Geral	PINHALZINHO	Todo o município	1	2	3	2	1	0
SP	PIQUETE	PIQUETE - Geral	PIQUETE	Todo o município	1	1	2	2	0	0

**ANEXO I-QUADRO DE VAGAS**

UF	Município Sede Posto Coleta	Área de Trabalho	Municípios atendidos pelo Posto de Coleta (municípios de trabalho do ACM e ACS)	Composição da Área de Trabalho (locais onde o ACM e o ACS trabalharão)	Vagas ACM	Vagas ACS	Total de vagas	AC	PPP	PcD
SP	PIRACAIA	PIRACAIA - Geral	PIRACAIA	Todo o município	1	3	4	3	1	0
SP	PIRACICABA	PIRACICABA - Geral	PIRACICABA	Todo o município	5	37	42	31	8	3
SP	PIRAJU	PIRAJU - Geral	PIRAJU, SARUTAÍÁ, TEJUPÁ	Todo o município	1	5	6	4	1	1
SP	PIRAJUÍ	PIRAJUÍ - Geral	PIRAJUÍ	Todo o município	1	3	4	3	1	0
SP	PIRANGI	PIRANGI - Geral	PIRANGI	Todo o município	1	2	3	2	1	0
SP	PIRAPORA DO BOM JESUS	PIRAPORA DO BOM JESUS - Geral	PIRAPORA DO BOM JESUS	Todo o município	1	2	3	2	1	0
SP	PIRAPOZINHO	PIRAPOZINHO - Geral	ANHUMAS, NARANDIBA, PIRAPOZINHO	Todo o município	1	5	6	4	1	1
SP	PIRASSUNUNGA	PIRASSUNUNGA - Geral	ANALÂNDIA, PIRASSUNUNGA	Todo o município	2	9	11	8	2	1
SP	PIRATININGA	PIRATININGA - Geral	PIRATININGA	Todo o município	1	2	3	2	1	0
SP	PITANGUEIRAS	PITANGUEIRAS - Geral	PITANGUEIRAS	Todo o município	1	4	5	3	1	1
SP	PLANALTO	PLANALTO - Geral	PLANALTO	Todo o município	1	1	2	2	0	0
SP	POÁ	POÁ - Geral	POÁ	Todo o município	2	9	11	8	2	1
SP	POLONI	POLONI - Geral	POLONI	Todo o município	1	1	2	2	0	0
SP	POMPÉIA	POMPÉIA - Geral	POMPÉIA	Todo o município	1	2	3	2	1	0
SP	PONGAÍ	PONGAÍ - Geral	PONGAÍ, URU	Todo o município	1	1	2	2	0	0
SP	PONTAL	PONTAL - Geral	PONTAL	Todo o município	1	4	5	3	1	1
SP	PONTALINDA	PONTALINDA - Geral	DIRCE REIS, PONTALINDA	Todo o município	1	1	2	2	0	0
SP	POPULINA	POPULINA - Geral	MESÓPOLIS, POPULINA, TURMALINA	Todo o município	1	1	2	2	0	0
SP	PORANGABA	PORANGABA - Geral	PORANGABA, TORRE DE PEDRA	Todo o município	1	1	2	2	0	0
SP	PORTO FELIZ	PORTO FELIZ - Geral	PORTO FELIZ	Todo o município	1	5	6	4	1	1
SP	PORTO FERREIRA	PORTO FERREIRA - Geral	PORTO FERREIRA	Todo o município	1	5	6	4	1	1
SP	POTIM	POTIM - Geral	POTIM	Todo o município	1	2	3	2	1	0
SP	POTIRENDABA	POTIRENDABA - Geral	POTIRENDABA	Todo o município	1	2	3	2	1	0
SP	PRADÓPOLIS	PRADÓPOLIS - Geral	PRADÓPOLIS	Todo o município	1	2	3	2	1	0
SP	PRAIA GRANDE	PRAIA GRANDE - Geral	PRAIA GRANDE	Todo o município	4	31	35	26	7	2
SP	PRATÂNIA	PRATÂNIA - Geral	PRATÂNIA	Todo o município	1	1	2	2	0	0
SP	PRESIDENTE ALVES	PRESIDENTE ALVES - Geral	PRESIDENTE ALVES	Todo o município	1	0	1	1	0	0
SP	PRESIDENTE BERNARDES	PRESIDENTE BERNARDES - Geral	PRESIDENTE BERNARDES	Todo o município	1	1	2	2	0	0
SP	PRESIDENTE EPITÁCIO	PRESIDENTE EPITÁCIO - Geral	PRESIDENTE EPITÁCIO	Todo o município	1	4	5	3	1	1
SP	PRESIDENTE PRUDENTE	PRESIDENTE PRUDENTE - Geral	PRESIDENTE PRUDENTE	Todo o município	2	22	24	17	5	2
SP	PRESIDENTE VENCESLAU	PRESIDENTE VENCESLAU - Geral	PRESIDENTE VENCESLAU	Todo o município	1	5	6	4	1	1
SP	PROMISSÃO	PROMISSÃO - Geral	PROMISSÃO	Todo o município	1	4	5	3	1	1
SP	QUATÁ	QUATÁ - Geral	JOÃO RAMALHO, QUATÁ	Todo o município	1	2	3	2	1	0
SP	QUEIROZ	QUEIROZ - Geral	QUEIROZ	Todo o município	1	0	1	1	0	0
SP	QUELUZ	QUELUZ - Geral	QUELUZ	Todo o município	1	1	2	2	0	0
SP	QUINTANA	QUINTANA - Geral	QUINTANA	Todo o município	1	1	2	2	0	0
SP	RAFARD	RAFARD - Geral	RAFARD	Todo o município	1	1	2	2	0	0
SP	RANCHARIA	RANCHARIA - Geral	RANCHARIA	Todo o município	1	4	5	3	1	1
SP	REDENÇÃO DA SERRA	REDENÇÃO DA SERRA - Geral	REDENÇÃO DA SERRA	Todo o município	1	0	1	1	0	0
SP	REGENTE FEIJÓ	REGENTE FEIJÓ - Geral	INDIANA, REGENTE FEIJÓ	Todo o município	1	3	4	3	1	0
SP	REGINÓPOLIS	REGINÓPOLIS - Geral	REGINÓPOLIS	Todo o município	1	1	2	2	0	0
SP	REGISTRO	REGISTRO - Geral	REGISTRO	Todo o município	1	6	7	5	1	1
SP	RESTINGA	RESTINGA - Geral	RESTINGA	Todo o município	1	1	2	2	0	0
SP	RIBEIRÃO BONITO	RIBEIRÃO BONITO - Geral	RIBEIRÃO BONITO	Todo o município	1	1	2	2	0	0
SP	RIBEIRÃO BRANCO	RIBEIRÃO BRANCO - Geral	RIBEIRÃO BRANCO	Todo o município	1	2	3	2	1	0
SP	RIBEIRÃO CORRENTE	RIBEIRÃO CORRENTE - Geral	RIBEIRÃO CORRENTE	Todo o município	1	1	2	2	0	0
SP	RIBEIRÃO GRANDE	RIBEIRÃO GRANDE - Geral	RIBEIRÃO GRANDE	Todo o município	1	1	2	2	0	0

**ANEXO I-QUADRO DE VAGAS**

UF	Município Sede Posto Coleta	Área de Trabalho	Municípios atendidos pelo Posto de Coleta (municípios de trabalho do ACM e ACS)	Composição da Área de Trabalho (locais onde o ACM e o ACS trabalharão)	Vagas ACM	Vagas ACS	Total de vagas	AC	PPP	PcD
SP	RIBEIRÃO PIRES	RIBEIRÃO PIRES - Geral	RIBEIRÃO PIRES	Todo o município	2	11	13	9	3	1
SP	RIBEIRÃO PRETO	RIBEIRÃO PRETO - Geral	RIBEIRÃO PRETO	Todo o município	12	76	88	57	26	5
SP	RINCÃO	RINCÃO - Geral	MOTUCA, RINCÃO	Todo o município	1	2	3	2	1	0
SP	RINÓPOLIS	RINÓPOLIS - Geral	RINÓPOLIS	Todo o município	1	1	2	2	0	0
SP	RIO CLARO	RIO CLARO - Geral	RIO CLARO	Todo o município	2	20	22	16	4	2
SP	RIO DAS PEDRAS	RIO DAS PEDRAS - Geral	RIO DAS PEDRAS	Todo o município	1	3	4	3	1	0
SP	RIO GRANDE DA SERRA	RIO GRANDE DA SERRA - Geral	RIO GRANDE DA SERRA	Todo o município	1	5	6	4	1	1
SP	RIOLÂNDIA	RIOLÂNDIA - Geral	RIOLÂNDIA	Todo o município	1	1	2	2	0	0
SP	RIVERSUL	RIVERSUL - Geral	RIVERSUL	Todo o município	1	1	2	2	0	0
SP	ROSANA	ROSANA - Geral	ROSANA	Todo o município	1	2	3	2	1	0
SP	ROSEIRA	ROSEIRA - Geral	ROSEIRA	Todo o município	1	1	2	2	0	0
SP	RUBIÁCEA	RUBIÁCEA - Geral	RUBIÁCEA	Todo o município	1	0	1	1	0	0
SP	RUBINÉIA	RUBINÉIA - Geral	RUBINÉIA, SANTA CLARA D'OESTE	Todo o município	1	1	2	2	0	0
SP	SABINO	SABINO - Geral	SABINO	Todo o município	1	1	2	2	0	0
SP	SALES	SALES - Geral	SALES	Todo o município	1	1	2	2	0	0
SP	SALES OLIVEIRA	SALES OLIVEIRA - Geral	SALES OLIVEIRA	Todo o município	1	1	2	2	0	0
SP	SALESÓPOLIS	SALESÓPOLIS - Geral	SALESÓPOLIS	Todo o município	1	2	3	2	1	0
SP	SALMOURÃO	SALMOURÃO - Geral	SALMOURÃO	Todo o município	1	1	2	2	0	0
SP	SALTINHO	SALTINHO - Geral	SALTINHO	Todo o município	1	1	2	2	0	0
SP	SALTO	SALTO - Geral	SALTO	Todo o município	2	10	12	9	2	1
SP	SALTO DE PIRAPORA	SALTO DE PIRAPORA - Geral	SALTO DE PIRAPORA	Todo o município	1	4	5	3	1	1
SP	SALTO GRANDE	SALTO GRANDE - Geral	RIBEIRÃO DO SUL, SALTO GRANDE	Todo o município	1	2	3	2	1	0
SP	SANTA ADÉLIA	SANTA ADÉLIA - Geral	SANTA ADÉLIA	Todo o município	1	2	3	2	1	0
SP	SANTA ALBERTINA	SANTA ALBERTINA - Geral	SANTA ALBERTINA, SANTA RITA D'OESTE	Todo o município	1	1	2	2	0	0
SP	SANTA BÁRBARA D'OESTE	SANTA BÁRBARA D'OESTE - Geral	SANTA BÁRBARA D'OESTE	Todo o município	3	18	21	15	4	2
SP	SANTA BRANCA	SANTA BRANCA - Geral	SANTA BRANCA	Todo o município	1	1	2	2	0	0
SP	SANTA CRUZ DAS PALMEIRAS	SANTA CRUZ DAS PALMEIRAS - Geral	SANTA CRUZ DAS PALMEIRAS	Todo o município	1	3	4	3	1	0
SP	SANTA CRUZ DO RIO PARDO	SANTA CRUZ DO RIO PARDO - Geral	SANTA CRUZ DO RIO PARDO	Todo o município	1	6	7	5	1	1
SP	SANTA ERNESTINA	SANTA ERNESTINA - Geral	SANTA ERNESTINA	Todo o município	1	1	2	2	0	0
SP	SANTA FÉ DO SUL	SANTA FÉ DO SUL - Geral	SANTA FÉ DO SUL	Todo o município	1	5	6	4	1	1
SP	SANTA GERTRUDES	SANTA GERTRUDES - Geral	SANTA GERTRUDES	Todo o município	1	3	4	3	1	0
SP	SANTA ISABEL	SANTA ISABEL - Geral	SANTA ISABEL	Todo o município	1	5	6	4	1	1
SP	SANTA LÚCIA	SANTA LÚCIA - Geral	SANTA LÚCIA	Todo o município	1	1	2	2	0	0
SP	SANTA MARIA DA SERRA	SANTA MARIA DA SERRA - Geral	SANTA MARIA DA SERRA	Todo o município	1	1	2	2	0	0
SP	SANTA RITA DO PASSA QUATRO	SANTA RITA DO PASSA QUATRO - Geral	SANTA RITA DO PASSA QUATRO	Todo o município	1	3	4	3	1	0
SP	SANTA ROSA DE VITERBO	SANTA ROSA DE VITERBO - Geral	SANTA ROSA DE VITERBO	Todo o município	1	3	4	3	1	0
SP	SANTANA DE PARNAÍBA	SANTANA DE PARNAÍBA - Geral	SANTANA DE PARNAÍBA	Todo o município	2	12	14	10	3	1
SP	SANTO ANASTÁCIO	SANTO ANASTÁCIO - Geral	PIQUEROBI, RIBEIRÃO DOS ÍNDIOS, SANTO ANASTÁCIO	Todo o município	1	3	4	3	1	0
SP	SANTO ANDRÉ	SANTO ANDRÉ - Geral	SANTO ANDRÉ	Todo o município	10	77	87	56	26	5
SP	SANTO ANTÔNIO DA ALEGRIA	SANTO ANTÔNIO DA ALEGRIA - Geral	SANTO ANTÔNIO DA ALEGRIA	Todo o município	1	1	2	2	0	0
SP	SANTO ANTÔNIO DE POSSE	SANTO ANTÔNIO DE POSSE - Geral	SANTO ANTÔNIO DE POSSE	Todo o município	1	2	3	2	1	0
SP	SANTO ANTÔNIO DO ARACANGUÁ	SANTO ANTÔNIO DO ARACANGUÁ - Geral	SANTO ANTÔNIO DO ARACANGUÁ	Todo o município	1	1	2	2	0	0
SP	SANTO ANTÔNIO DO JARDIM	SANTO ANTÔNIO DO JARDIM - Geral	SANTO ANTÔNIO DO JARDIM	Todo o município	1	1	2	2	0	0
SP	SANTO ANTÔNIO DO PINHAL	SANTO ANTÔNIO DO PINHAL - Geral	SANTO ANTÔNIO DO PINHAL	Todo o município	1	1	2	2	0	0

**ANEXO I-QUADRO DE VAGAS**

UF	Município Sede Posto Coleta	Área de Trabalho	Municípios atendidos pelo Posto de Coleta (municípios de trabalho do ACM e ACS)	Composição da Área de Trabalho (locais onde o ACM e o ACS trabalharão)	Vagas ACM	Vagas ACS	Total de vagas	AC	PPP	PcD
SP	SANTO EXPEDITO	SANTO EXPEDITO - Geral	EMILIANÓPOLIS, SANTO EXPEDITO	Todo o município	1	1	2	2	0	0
SP	SANTÓPOLIS DO AGUAPEÍ	SANTÓPOLIS DO AGUAPEÍ - Geral	SANTÓPOLIS DO AGUAPEÍ	Todo o município	1	1	2	2	0	0
SP	SANTOS	SANTOS - Geral	SANTOS	Todo o município	6	51	57	43	11	3
SP	SÃO BENTO DO SAPUCAÍ	SÃO BENTO DO SAPUCAÍ - Geral	SÃO BENTO DO SAPUCAÍ	Todo o município	1	1	2	2	0	0
SP	SÃO BERNARDO DO CAMPO	SÃO BERNARDO DO CAMPO - Geral	SÃO BERNARDO DO CAMPO	Todo o município	10	88	98	64	29	5
SP	SÃO CAETANO DO SUL	SÃO CAETANO DO SUL - Geral	SÃO CAETANO DO SUL	Todo o município	2	17	19	14	4	1
SP	SÃO CARLOS	SÃO CARLOS - Geral	SÃO CARLOS	Todo o município	3	24	27	20	5	2
SP	SÃO FRANCISCO	SÃO FRANCISCO - Geral	SÃO FRANCISCO	Todo o município	1	0	1	1	0	0
SP	SÃO JOÃO DA BOA VISTA	SÃO JOÃO DA BOA VISTA - Geral	SÃO JOÃO DA BOA VISTA	Todo o município	1	9	10	7	2	1
SP	SÃO JOÃO DE IRACEMA	SÃO JOÃO DE IRACEMA - Geral	SÃO JOÃO DE IRACEMA	Todo o município	1	0	1	1	0	0
SP	SÃO JOAQUIM DA BARRA	SÃO JOAQUIM DA BARRA - Geral	SÃO JOAQUIM DA BARRA	Todo o município	1	6	7	5	1	1
SP	SÃO JOSÉ DA BELA VISTA	SÃO JOSÉ DA BELA VISTA - Geral	SÃO JOSÉ DA BELA VISTA	Todo o município	1	1	2	2	0	0
SP	SÃO JOSÉ DO BARREIRO	SÃO JOSÉ DO BARREIRO - Geral	AREIAS, SÃO JOSÉ DO BARREIRO	Todo o município	1	1	2	2	0	0
SP	SÃO JOSÉ DO RIO PARDO	SÃO JOSÉ DO RIO PARDO - Geral	SÃO JOSÉ DO RIO PARDO	Todo o município	1	6	7	5	1	1
SP	SÃO JOSÉ DO RIO PRETO	SÃO JOSÉ DO RIO PRETO - Geral	SÃO JOSÉ DO RIO PRETO	Todo o município	6	50	56	42	11	3
SP	SÃO JOSÉ DOS CAMPOS	SJC - Distrito de São Francisco Xavier	SÃO JOSÉ DOS CAMPOS	Distrito de São Francisco Xavier.	1	0	1	1	0	0
SP	SÃO JOSÉ DOS CAMPOS	SJC - exceto Distrito de S. Francisco Xavier	SÃO JOSÉ DOS CAMPOS	Todo o município, exceto o distrito de São Francisco Xavier.	9	72	81	52	24	5
SP	SÃO LOURENÇO DA SERRA	SÃO LOURENÇO DA SERRA - Geral	SÃO LOURENÇO DA SERRA	Todo o município	1	2	3	2	1	0
SP	SÃO LUÍZ DO PARAITINGA	SÃO LUÍZ DO PARAITINGA - Geral	SÃO LUÍZ DO PARAITINGA	Todo o município	1	1	2	2	0	0
SP	SÃO MANUEL	SÃO MANUEL - Geral	SÃO MANUEL	Todo o município	1	4	5	3	1	1
SP	SÃO MIGUEL ARCANJO	SÃO MIGUEL ARCANJO - Geral	SÃO MIGUEL ARCANJO	Todo o município	1	3	4	3	1	0
SP	SÃO PAULO	Sudeste II	SÃO PAULO	Heliópolis	1	7	8	5	2	1
SP	SÃO PAULO	Norte I	SÃO PAULO	Tremembé	3	19	22	16	4	2
SP	SÃO PAULO	Sul II	SÃO PAULO	Jd. S. Luís / Jd. Ângela / Socorro	8	61	69	51	14	4
SP	SÃO PAULO	Norte III	SÃO PAULO	Anhanguera / Perus / Jaraguá / Pirituba / S. Domingos / Jaguará	9	61	70	52	14	4
SP	SÃO PAULO	Oeste I	SÃO PAULO	Jaguará / R. Pequeno / R. Tavares / V. Sônia / Butantã	5	67	72	54	14	4
SP	SÃO PAULO	Sudeste I	SÃO PAULO	Ipiranga / Cursino / Sacomã (exceto Heliópolis)	8	72	80	54	22	4
SP	SÃO PAULO	Sul I	SÃO PAULO	S. Amaro / C. Grande / C. Ademar / Pedreira	12	71	83	53	25	5
SP	SÃO PAULO	Sul III	SÃO PAULO	C. Dutra / Grajaú / Parelheiros / Marsilac	10	73	83	53	25	5
SP	SÃO PAULO	Oeste II	SÃO PAULO	Morumbi / V. Andrade / C. Limpo / C. Redondo	8	90	98	64	29	5
SP	SÃO PAULO	Leste II	SÃO PAULO	C. Líder / J. Bonifácio / Pq. do Carmo / Aricanduva / S. Mateus / Sapopemba / S. Rafael / Iguatemi	22	112	134	87	40	7
SP	SÃO PAULO	Leste I	SÃO PAULO	Itaquera / V. Jacuí / S. Miguel / Jd. Helena / V. Curuçá / I. Paulista / Lajeado / Guaianases / C. Tiradentes	21	138	159	103	48	8
SP	SÃO PAULO	Norte II	SÃO PAULO	Jaçanã / V. Medeiros / V. Maria / Tucuruvi / V. Guilherme / Santana / Mandaqui / C. Verde / Limão / Freguesia do Ó / Cachoeirinha / Brasilândia	25	144	169	109	51	9

**ANEXO I-QUADRO DE VAGAS**

UF	Município Sede Posto Coleta	Área de Trabalho	Municípios atendidos pelo Posto de Coleta (municípios de trabalho do ACM e ACS)	Composição da Área de Trabalho (locais onde o ACM e o ACS trabalharão)	Vagas ACM	Vagas ACS	Total de vagas	AC	PPP	PcD
SP	SÃO PAULO	Leste III	SÃO PAULO	V. Matilde / A. Alvim / P. Rasa / Penha / Cangaíba / E. Matarazzo / Belém / Tatuapé / Carrão / V. Formosa / S. Lucas / V. Prudente / A. Rasa / Mooca	23	163	186	120	56	10
SP	SÃO PAULO	Centro Expandido	SÃO PAULO	V. Leopoldina / Lapa / A. de Pinheiros / Pinheiros / Perdizes / B. Funda / Jd. Paulista / Moema / I. Bibi / C. Belo / Jabaquara / Saúde / V. Mariana / Liberdade / Cambuci / Brás / Pari / B. Retiro / Sé / República / B. Vista / Consolação / S. Cecília	26	468	494	321	148	25
SP	SÃO PEDRO	SÃO PEDRO - Geral	ÁGUAS DE SÃO PEDRO, SÃO PEDRO	Todo o município	1	5	6	4	1	1
SP	SÃO PEDRO DO TURVO	SÃO PEDRO DO TURVO - Geral	SÃO PEDRO DO TURVO	Todo o município	1	1	2	2	0	0
SP	SÃO ROQUE	SÃO ROQUE - Geral	SÃO ROQUE	Todo o município	1	8	9	6	2	1
SP	SÃO SEBASTIÃO	SÃO SEBASTIÃO - Costa sul	SÃO SEBASTIÃO	Distrito de Maresias.	1	4	5	3	1	1
SP	SÃO SEBASTIÃO	SÃO SEBASTIÃO - Região central e costa norte	SÃO SEBASTIÃO	Distrito sede e Distrito de São Francisco da Praia.	1	5	6	4	1	1
SP	SÃO SEBASTIÃO DA GRAMA	SÃO SEBASTIÃO DA GRAMA - Geral	SÃO SEBASTIÃO DA GRAMA	Todo o município	1	1	2	2	0	0
SP	SÃO SIMÃO	SÃO SIMÃO - Geral	SÃO SIMÃO	Todo o município	1	2	3	2	1	0
SP	SÃO VICENTE	São Vicente - Fazendinha	SÃO VICENTE	Região de Fazendinha.	1	1	2	2	0	0
SP	SÃO VICENTE	SÃO VICENTE - Geral	SÃO VICENTE	Todo o município, exceto a região de Fazendinha.	4	33	37	28	7	2
SP	SARAPUÍ	SARAPUÍ - Geral	SARAPUÍ	Todo o município	1	1	2	2	0	0
SP	SERRA AZUL	SERRA AZUL - Geral	SERRA AZUL	Todo o município	1	1	2	2	0	0
SP	SERRA NEGRA	SERRA NEGRA - Geral	SERRA NEGRA	Todo o município	1	3	4	3	1	0
SP	SERRANA	SERRANA - Geral	SERRANA	Todo o município	1	5	6	4	1	1
SP	SERTÃOZINHO	SERTÃOZINHO - Geral	SERTÃOZINHO	Todo o município	2	11	13	9	3	1
SP	SETE BARRAS	SETE BARRAS - Geral	SETE BARRAS	Todo o município	1	1	2	2	0	0
SP	SEVERÍNIA	SEVERÍNIA - Geral	SEVERÍNIA	Todo o município	1	2	3	2	1	0
SP	SILVEIRAS	SILVEIRAS - Geral	SILVEIRAS	Todo o município	1	1	2	2	0	0
SP	SOCORRO	SOCORRO - Geral	SOCORRO	Todo o município	1	4	5	3	1	1
SP	SOROCABA	SOROCABA - Geral	SOROCABA	Todo o município	8	70	78	58	16	4
SP	SUD MENNUCCI	SUD MENNUCCI - Geral	SUD MENNUCCI	Todo o município	1	1	2	2	0	0
SP	SUMARÉ	SUMARÉ - Geral	SUMARÉ	Todo o município	4	26	30	22	6	2
SP	SUZANÁPOLIS	SUZANÁPOLIS - Geral	SUZANÁPOLIS	Todo o município	1	0	1	1	0	0
SP	SUZANO	SUZANO - Geral	SUZANO	Todo o município	5	25	30	22	6	2
SP	TABAPUÃ	TABAPUÃ - Geral	TABAPUÃ	Todo o município	1	1	2	2	0	0
SP	TABATINGA	TABATINGA - Geral	TABATINGA	Todo o município	1	2	3	2	1	0
SP	TABOÃO DA SERRA	TABOÃO DA SERRA - Geral	TABOÃO DA SERRA	Todo o município	3	26	29	21	6	2
SP	TACIBA	TACIBA - Geral	TACIBA	Todo o município	1	1	2	2	0	0
SP	TAGUAÍ	TAGUAÍ - Geral	TAGUAÍ	Todo o município	1	1	2	2	0	0
SP	TAIAÇU	TAIAÇU - Geral	TAIAÇU	Todo o município	1	1	2	2	0	0
SP	TAIÚVA	TAIÚVA - Geral	TAIÚVA, TAQUARAL	Todo o município	1	1	2	2	0	0
SP	TAMBAÚ	TAMBAÚ - Geral	TAMBAÚ	Todo o município	1	2	3	2	1	0
SP	TANABI	TANABI - Geral	TANABI	Todo o município	1	3	4	3	1	0
SP	TAPIRAÍ	TAPIRAÍ - Geral	TAPIRAÍ	Todo o município	1	1	2	2	0	0
SP	TAPIRATIBA	TAPIRATIBA - Geral	TAPIRATIBA	Todo o município	1	1	2	2	0	0

**ANEXO I-QUADRO DE VAGAS**

UF	Município Sede Posto Coleta	Área de Trabalho	Municípios atendidos pelo Posto de Coleta (municípios de trabalho do ACM e ACS)	Composição da Área de Trabalho (locais onde o ACM e o ACS trabalharão)	Vagas ACM	Vagas ACS	Total de vagas	AC	PPP	PcD
SP	TAQUARITINGA	TAQUARITINGA - Geral	TAQUARITINGA	Todo o município	1	6	7	5	1	1
SP	TAQUARITUBA	TAQUARITUBA - Geral	CORONEL MACEDO, TAQUARITUBA	Todo o município	1	3	4	3	1	0
SP	TAQUARIVAÍ	TAQUARIVAÍ - Geral	TAQUARIVAÍ	Todo o município	1	1	2	2	0	0
SP	TARABAI	TARABAI - Geral	TARABAI	Todo o município	1	1	2	2	0	0
SP	TARUMÃ	TARUMÃ - Geral	TARUMÃ	Todo o município	1	1	2	2	0	0
SP	TATUÍ	TATUÍ - Geral	QUADRA, TATUÍ	Todo o município	2	11	13	9	3	1
SP	TAUBATÉ	TAUBATÉ - Geral	TAUBATÉ	Todo o município	4	28	32	24	6	2
SP	TEODORO SAMPAIO	TEODORO SAMPAIO - Geral	TEODORO SAMPAIO	Todo o município	1	3	4	3	1	0
SP	TERRA ROXA	TERRA ROXA - Geral	TERRA ROXA	Todo o município	1	1	2	2	0	0
SP	TIETÊ	TIETÊ - Geral	JUMIRIM, TIETÊ	Todo o município	1	5	6	4	1	1
SP	TORRINHA	TORRINHA - Geral	TORRINHA	Todo o município	1	1	2	2	0	0
SP	TREMEMBÉ	TREMEMBÉ - Geral	TREMEMBÉ	Todo o município	1	4	5	3	1	1
SP	TRÊS FRONTEIRAS	TRÊS FRONTEIRAS - Geral	NOVA CANAÃ PAULISTA, SANTANA DA PONTE PENSA, TRÊS FRONTEIRAS	Todo o município	1	1	2	2	0	0
SP	TUIUTI	TUIUTI - Geral	TUIUTI	Todo o município	1	1	2	2	0	0
SP	TUPÃ	TUPÃ - Geral	ARCO-ÍRIS, TUPÃ	Todo o município	1	7	8	5	2	1
SP	TUPI PAULISTA	TUPI PAULISTA - Geral	TUPI PAULISTA	Todo o município	1	2	3	2	1	0
SP	TURIÚBA	TURIÚBA - Geral	TURIÚBA	Todo o município	1	0	1	1	0	0
SP	UBARANA	UBARANA - Geral	UBARANA	Todo o município	1	1	2	2	0	0
SP	UBATUBA	UBATUBA - Região sul	UBATUBA	Distrito sede até a Praia da Enseada.	1	2	3	2	1	0
SP	UBATUBA	UBATUBA - Regiões central e norte	UBATUBA	Distrito sede a partir da Praia das Toninhas e Distrito de Picinguaba.	1	6	7	5	1	1
SP	UBIRAJARA	UBIRAJARA - Geral	UBIRAJARA	Todo o município	1	1	2	2	0	0
SP	UCHOA	UCHOA - Geral	UCHOA	Todo o município	1	1	2	2	0	0
SP	URÂNIA	URÂNIA - Geral	ASPÁSIA, SANTA SALETE, URÂNIA	Todo o município	1	1	2	2	0	0
SP	URUPÊS	URUPÊS - Geral	URUPÊS	Todo o município	1	2	3	2	1	0
SP	VALENTIM GENTIL	VALENTIM GENTIL - Geral	VALENTIM GENTIL	Todo o município	1	1	2	2	0	0
SP	VALINHOS	VALINHOS - Geral	VALINHOS	Todo o município	2	12	14	10	3	1
SP	VALPARAÍSO	VALPARAÍSO - Geral	VALPARAÍSO	Todo o município	1	2	3	2	1	0
SP	VARGEM	VARGEM - Geral	VARGEM	Todo o município	1	1	2	2	0	0
SP	VARGEM GRANDE DO SUL	VARGEM GRANDE DO SUL - Geral	VARGEM GRANDE DO SUL	Todo o município	1	4	5	3	1	1
SP	VARGEM GRANDE PAULISTA	VARGEM GRANDE PAULISTA - Geral	VARGEM GRANDE PAULISTA	Todo o município	1	5	6	4	1	1
SP	VÁRZEA PAULISTA	VÁRZEA PAULISTA - Geral	VÁRZEA PAULISTA	Todo o município	2	8	10	7	2	1
SP	VERA CRUZ	VERA CRUZ - Geral	VERA CRUZ	Todo o município	1	1	2	2	0	0
SP	VINHEDO	VINHEDO - Geral	VINHEDO	Todo o município	1	7	8	5	2	1
SP	VIRADOURO	VIRADOURO - Geral	VIRADOURO	Todo o município	1	2	3	2	1	0
SP	VISTA ALEGRE DO ALTO	VISTA ALEGRE DO ALTO - Geral	VISTA ALEGRE DO ALTO	Todo o município	1	1	2	2	0	0
SP	VOTORANTIM	VOTORANTIM - Geral	VOTORANTIM	Todo o município	2	12	14	10	3	1
SP	VOTUPORANGA	VOTUPORANGA - Geral	PARISI, VOTUPORANGA	Todo o município	1	10	11	8	2	1
SP	ZACARIAS	ZACARIAS - Geral	ZACARIAS	Todo o município	1	0	1	1	0	0
TO	AGUIARNÓPOLIS	AGUIARNÓPOLIS - Geral	AGUIARNÓPOLIS	Todo o município	1	1	2	2	0	0
TO	ALIANÇA DO TOCANTINS	ALIANÇA DO TOCANTINS - Geral	ALIANÇA DO TOCANTINS, CRIXÁS DO TOCANTINS	Todo o município	1	1	2	2	0	0
TO	ALMAS	ALMAS - Geral	ALMAS, PORTO ALEGRE DO TOCANTINS	Todo o município	1	1	2	2	0	0
TO	ALVORADA	ALVORADA - Geral	ALVORADA, TALISMÃ	Todo o município	1	1	2	2	0	0
TO	ANANÁS	ANANÁS - Geral	ANANÁS	Todo o município	1	1	2	2	0	0
TO	ARAGOMINAS	ARAGOMINAS - Geral	ARAGOMINAS	Todo o município	1	2	3	2	1	0
TO	ARAGUACEMA	ARAGUACEMA - Geral	ARAGUACEMA	Todo o município	1	1	2	2	0	0

**ANEXO I-QUADRO DE VAGAS**

UF	Município Sede Posto Coleta	Área de Trabalho	Municípios atendidos pelo Posto de Coleta (municípios de trabalho do ACM e ACS)	Composição da Área de Trabalho (locais onde o ACM e o ACS trabalharão)	Vagas ACM	Vagas ACS	Total de vagas	AC	PPP	PcD
TO	ARAGUAÇU	ARAGUAÇU - Geral	ARAGUAÇU, SANDOLÂNDIA	Todo o município	1	1	2	2	0	0
TO	ARAGUAÍNA	ARAGUAÍNA - Geral	ARAGUAÍNA, CARMOLÂNDIA	Todo o município	3	18	21	15	4	2
TO	ARAGUANÃ	ARAGUANÃ - Geral	ARAGUANÃ	Todo o município	1	1	2	2	0	0
TO	ARAGUATINS	ARAGUATINS - Geral	ARAGUATINS	Todo o município	1	4	5	3	1	1
TO	ARAPOEMA	ARAPOEMA - Geral	ARAPOEMA	Todo o município	1	1	2	2	0	0
TO	ARRAIAS	ARRAIAS - Geral	ARRAIAS	Todo o município	1	3	4	3	1	0
TO	AUGUSTINÓPOLIS	AUGUSTINÓPOLIS - Geral	AUGUSTINÓPOLIS, CARRASCO BONITO	Todo o município	1	3	4	3	1	0
TO	AXIXÁ DO TOCANTINS	AXIXÁ DO TOCANTINS - Geral	AXIXÁ DO TOCANTINS	Todo o município	1	1	2	2	0	0
TO	BABAÇULÂNDIA	BABAÇULÂNDIA - Geral	BABAÇULÂNDIA	Todo o município	1	1	2	2	0	0
TO	BARRA DO OURO	BARRA DO OURO - Geral	BARRA DO OURO	Todo o município	1	0	1	1	0	0
TO	BARROLÂNDIA	BARROLÂNDIA - Geral	BARROLÂNDIA	Todo o município	1	1	2	2	0	0
TO	BERNARDO SAYÃO	BERNARDO SAYÃO - Geral	BERNARDO SAYÃO	Todo o município	1	0	1	1	0	0
TO	BREJINHO DE NAZARÉ	BREJINHO DE NAZARÉ - Geral	BREJINHO DE NAZARÉ	Todo o município	1	1	2	2	0	0
TO	BURITI DO TOCANTINS	BURITI DO TOCANTINS - Geral	BURITI DO TOCANTINS	Todo o município	1	1	2	2	0	0
TO	CAMPOS LINDOS	CAMPOS LINDOS - Geral	CAMPOS LINDOS	Todo o município	1	1	2	2	0	0
TO	CASEARA	CASEARA - Geral	CASEARA	Todo o município	1	1	2	2	0	0
TO	CENTENÁRIO	CENTENÁRIO - Geral	CENTENÁRIO	Todo o município	1	0	1	1	0	0
TO	COLINAS DO TOCANTINS	COLINAS DO TOCANTINS - Geral	BANDEIRANTES DO TOCANTINS, BRASILÂNDIA DO TOCANTINS, COLINAS DO TOCANTINS, TUPIRATINS	Todo o município	1	5	6	4	1	1
TO	COLMÉIA	COLMÉIA - Geral	ITAPORÁ DO TOCANTINS, COLMÉIA	Todo o município	1	2	3	2	1	0
TO	COMBINADO	COMBINADO - Geral	AURORA DO TOCANTINS, COMBINADO, LAVANDEIRA, NOVO ALEGRE	Todo o município	1	2	3	2	1	0
TO	CONCEIÇÃO DO TOCANTINS	CONCEIÇÃO DO TOCANTINS - Geral	CONCEIÇÃO DO TOCANTINS	Todo o município	1	0	1	1	0	0
TO	COUTO MAGALHÃES	COUTO MAGALHÃES - Geral	COUTO MAGALHÃES, JUARINA	Todo o município	1	1	2	2	0	0
TO	CRISTALÂNDIA	CRISTALÂNDIA - Geral	CRISTALÂNDIA	Todo o município	1	2	3	2	1	0
TO	DARCINÓPOLIS	DARCINÓPOLIS - Geral	ANGICO, DARCINÓPOLIS	Todo o município	1	1	2	2	0	0
TO	DIANÓPOLIS	DIANÓPOLIS - Geral	DIANÓPOLIS, NOVO JARDIM, RIO DA CONCEIÇÃO	Todo o município	1	3	4	3	1	0
TO	DIVINÓPOLIS DO TOCANTINS	DIVINÓPOLIS DO TOCANTINS - Geral	ABREULÂNDIA, DIVINÓPOLIS DO TOCANTINS	Todo o município	1	2	3	2	1	0
TO	DOIS IRMÃOS DO TOCANTINS	DOIS IRMÃOS DO TOCANTINS - Geral	DOIS IRMÃOS DO TOCANTINS	Todo o município	1	1	2	2	0	0
TO	DUERÉ	DUERÉ - Geral	DUERÉ	Todo o município	1	1	2	2	0	0
TO	ESPERANTINA	ESPERANTINA - Geral	ESPERANTINA	Todo o município	1	1	2	2	0	0
TO	FIGUEIRÓPOLIS	FIGUEIRÓPOLIS - Geral	FIGUEIRÓPOLIS	Todo o município	1	1	2	2	0	0
TO	FILADÉLFIA	FILADÉLFIA - Geral	FILADÉLFIA	Todo o município	1	1	2	2	0	0
TO	FORMOSO DO ARAGUAIA	FORMOSO DO ARAGUAIA - Geral	FORMOSO DO ARAGUAIA	Todo o município	1	3	4	3	1	0
TO	GOIANORTE	GOIANORTE - Geral	GOIANORTE	Todo o município	1	1	2	2	0	0
TO	GOIATINS	GOIATINS - Geral	GOIATINS	Todo o município	1	2	3	2	1	0
TO	GUARAÍ	GUARAÍ - Geral	FORTALEZA DO TABOÇÃO, GUARAÍ, PRESIDENTE KENNEDY	Todo o município	1	4	5	3	1	1
TO	GURUPI	GURUPI - Geral	CARIRI DO TOCANTINS, GURUPI	Todo o município	2	10	12	9	2	1
TO	IPUEIRAS	IPUEIRAS - Geral	IPUEIRAS	Todo o município	1	0	1	1	0	0
TO	ITACAJÁ	ITACAJÁ - Geral	ITACAJÁ, ITAPIRATINS	Todo o município	1	1	2	2	0	0
TO	ITAGUATINS	ITAGUATINS - Geral	ITAGUATINS	Todo o município	1	1	2	2	0	0
TO	LAGOA DA CONFUSÃO	LAGOA DA CONFUSÃO - Geral	LAGOA DA CONFUSÃO	Todo o município	1	1	2	2	0	0
TO	LAGOA DO TOCANTINS	LAGOA DO TOCANTINS - Geral	LAGOA DO TOCANTINS, SANTA TEREZA DO TOCANTINS	Todo o município	1	1	2	2	0	0
TO	LIZARDA	LIZARDA - Geral	LIZARDA	Todo o município	1	0	1	1	0	0
TO	MARIANÓPOLIS DO TOCANTINS	MARIANÓPOLIS DO TOCANTINS - Geral	MARIANÓPOLIS DO TOCANTINS	Todo o município	1	1	2	2	0	0



**ANEXO I-QUADRO DE VAGAS**

UF	Município Sede Posto Coleta	Área de Trabalho	Municípios atendidos pelo Posto de Coleta (municípios de trabalho do ACM e ACS)	Composição da Área de Trabalho (locais onde o ACM e o ACS trabalharão)	Vagas ACM	Vagas ACS	Total de vagas	AC	PPP	PcD
TO	MATEIROS	MATEIROS - Geral	MATEIROS	Todo o município	1	0	1	1	0	0
TO	MIRACEMA DO TOCANTINS	MIRACEMA DO TOCANTINS - Geral	LAJEADO, MIRACEMA DO TOCANTINS	Todo o município	1	3	4	3	1	0
TO	MIRANORTE	MIRANORTE - Geral	MIRANORTE, RIO DOS BOIS	Todo o município	1	2	3	2	1	0
TO	MONTE DO CARMO	MONTE DO CARMO - Geral	MONTE DO CARMO	Todo o município	1	1	2	2	0	0
TO	NATIVIDADE	NATIVIDADE - Geral	CHAPADA DA NATIVIDADE, NATIVIDADE, SÃO VALÉRIO	Todo o município	1	3	4	3	1	0
TO	NAZARÉ	NAZARÉ - Geral	LUZINÓPOLIS, NAZARÉ, SANTA TEREZINHA DO TOCANTINS	Todo o município	1	1	2	2	0	0
TO	NOVA OLINDA	NOVA OLINDA - Geral	NOVA OLINDA	Todo o município	1	2	3	2	1	0
TO	NOVA ROSALÂNDIA	NOVA ROSALÂNDIA - Geral	FÁTIMA, NOVA ROSALÂNDIA, OLIVEIRA DE FÁTIMA, SANTA RITA DO TOCANTINS	Todo o município	1	1	2	2	0	0
TO	NOVO ACORDO	NOVO ACORDO - Geral	NOVO ACORDO	Todo o município	1	2	3	2	1	0
TO	PALMAS	DISTRITOS DE TAQUARUÇU E BURITIRANA	PALMAS	SETORES CENSITÁRIOS DOS DISTRITOS DE TAQUARUÇU E BURITIRANA, BEM COMO ÁREA RURAL DE SUAS ADJACÊNCIAS.	1	1	2	2	0	0
TO	PALMAS	TAQUARALTO	PALMAS	SETORES CENSITÁRIOS DOS BAIRROS DE TAQUARALTO, AURENY'S, SANTA BARBARA, TAQUARI E ADJACÊNCIAS.	1	8	9	6	2	1
TO	PALMAS	PALMAS - Geral	APARECIDA DO RIO NEGRO, PALMAS	Todo o município	2	18	20	15	4	1
TO	PALMEIRANTE	PALMEIRANTE - Geral	PALMEIRANTE	Todo o município	1	1	2	2	0	0
TO	PALMEIRAS DO TOCANTINS	PALMEIRAS DO TOCANTINS - Geral	PALMEIRAS DO TOCANTINS	Todo o município	1	1	2	2	0	0
TO	PALMEIRÓPOLIS	PALMEIRÓPOLIS - Geral	JAÚ DO TOCANTINS, PALMEIRÓPOLIS, SÃO SALVADOR DO TOCANTINS	Todo o município	1	2	3	2	1	0
TO	PARAÍSO DO TOCANTINS	PARAÍSO DO TOCANTINS - Geral	CHAPADA DE AREIA, MONTE SANTO DO TOCANTINS, PARAÍSO DO TOCANTINS, PUGMIL	Todo o município	1	7	8	5	2	1
TO	PARANÁ	PARANÁ - Geral	PARANÁ	Todo o município	1	1	2	2	0	0
TO	PAU D'ARCO	PAU D'ARCO - Geral	PAU D'ARCO	Todo o município	1	0	1	1	0	0
TO	PEDRO AFONSO	PEDRO AFONSO - Geral	BOM JESUS DO TOCANTINS, PEDRO AFONSO, TUPIRAMA	Todo o município	1	3	4	3	1	0
TO	PEIXE	PEIXE - Geral	PEIXE, SUCUPIRA	Todo o município	1	2	3	2	1	0
TO	PEQUIZEIRO	PEQUIZEIRO - Geral	PEQUIZEIRO	Todo o município	1	1	2	2	0	0
TO	PIUM	PIUM - Geral	PIUM	Todo o município	1	1	2	2	0	0
TO	PONTE ALTA DO BOM JESUS	PONTE ALTA DO BOM JESUS - Geral	PONTE ALTA DO BOM JESUS	Todo o município	1	0	1	1	0	0
TO	PONTE ALTA DO TOCANTINS	PONTE ALTA DO TOCANTINS - Geral	PINDORAMA DO TOCANTINS, PONTE ALTA DO TOCANTINS	Todo o município	1	2	3	2	1	0
TO	PORTO NACIONAL	LUZIMANGUES	PORTO NACIONAL	COMPREENDE OS SETORES CENSITÁRIOS DO DISTRITO DE LUZIMANGUES E ÁREA RURAL DE SUAS ADJACÊNCIAS.	1	2	3	2	1	0
TO	PORTO NACIONAL	PORTO NACIONAL - Geral	PORTO NACIONAL	Todo o município	1	4	5	3	1	1
TO	PRAIA NORTE	PRAIA NORTE - Geral	PRAIA NORTE	Todo o município	1	1	2	2	0	0
TO	RECURSOLÂNDIA	RECURSOLÂNDIA - Geral	RECURSOLÂNDIA	Todo o município	1	0	1	1	0	0
TO	RIACHINHO	RIACHINHO - Geral	RIACHINHO	Todo o município	1	0	1	1	0	0
TO	RIO SONO	RIO SONO - Geral	RIO SONO	Todo o município	1	1	2	2	0	0
TO	SAMPAIO	SAMPAIO - Geral	SAMPAIO	Todo o município	1	0	1	1	0	0
TO	SANTA FÉ DO ARAGUAIA	SANTA FÉ DO ARAGUAIA - Geral	MURICILÂNDIA, SANTA FÉ DO ARAGUAIA	Todo o município	1	1	2	2	0	0
TO	SANTA MARIA DO TOCANTINS	SANTA MARIA DO TOCANTINS - Geral	SANTA MARIA DO TOCANTINS	Todo o município	1	0	1	1	0	0
TO	SANTA ROSA DO TOCANTINS	SANTA ROSA DO TOCANTINS - Geral	SANTA ROSA DO TOCANTINS	Todo o município	1	1	2	2	0	0
TO	SÃO BENTO DO TOCANTINS	SÃO BENTO DO TOCANTINS - Geral	CACHOEIRINHA, SÃO BENTO DO TOCANTINS	Todo o município	1	0	1	1	0	0

**ANEXO I-QUADRO DE VAGAS**

UF	Município Sede Posto Coleta	Área de Trabalho	Municípios atendidos pelo Posto de Coleta (municípios de trabalho do ACM e ACS)	Composição da Área de Trabalho (loais onde o ACM e o ACS trabalharão)	Vagas ACM	Vagas ACS	Total de vagas	AC	PPP	PcD
TO	SÃO FÉLIX DO TOCANTINS	SÃO FÉLIX DO TOCANTINS - Geral	SÃO FÉLIX DO TOCANTINS	Todo o município	1	0	1	1	0	0
TO	SÃO MIGUEL DO TOCANTINS	SÃO MIGUEL DO TOCANTINS - Geral	SÃO MIGUEL DO TOCANTINS	Todo o município	1	1	2	2	0	0
TO	SÃO SEBASTIÃO DO TOCANTINS	SÃO SEBASTIÃO DO TOCANTINS - Geral	SÃO SEBASTIÃO DO TOCANTINS	Todo o município	1	0	1	1	0	0
TO	SILVANÓPOLIS	SILVANÓPOLIS - Geral	SILVANÓPOLIS	Todo o município	1	1	2	2	0	0
TO	SÍTIO NOVO DO TOCANTINS	SÍTIO NOVO DO TOCANTINS - Geral	SÍTIO NOVO DO TOCANTINS	Todo o município	1	1	2	2	0	0
TO	TAGUATINGA	TAGUATINGA - Geral	TAGUATINGA	Todo o município	1	2	3	2	1	0
TO	TAIPAS DO TOCANTINS	TAIPAS DO TOCANTINS - Geral	TAIPAS DO TOCANTINS	Todo o município	1	0	1	1	0	0
TO	TOCANTÍNIA	TOCANTÍNIA - Geral	TOCANTÍNIA	Todo o município	1	1	2	2	0	0
TO	TOCANTINÓPOLIS	TOCANTINÓPOLIS - Geral	MAURILÂNDIA DO TOCANTINS, TOCANTINÓPOLIS	Todo o município	1	3	4	3	1	0
TO	WANDERLÂNDIA	WANDERLÂNDIA - Geral	PIRAQUÊ, WANDERLÂNDIA	Todo o município	1	2	3	2	1	0
TO	XAMBIOÁ	XAMBIOÁ - Geral	XAMBIOÁ	Todo o município	1	2	3	2	1	0
					<b>5.462</b>	<b>22.676</b>	<b>28.138</b>	<b>20.854</b>	<b>5.629</b>	<b>1.655</b>

**Legenda**

AC = vagas destinadas à ampla concorrência

PPP = vagas reservadas para candidatos pretos ou pardos

PcD = vagas reservadas para pessoas com deficiência

**FUNDAÇÃO INSTITUTO BRASILEIRO DE GEOGRAFIA E ESTATÍSTICA (IBGE)**  
**PROCESSO SELETIVO SIMPLIFICADO PARA A CONTRATAÇÃO TEMPORÁRIA DE PESSOAL NA FUNÇÃO DE**  
**AGENTE CENSITÁRIO MUNICIPAL (ACM) E NA FUNÇÃO DE AGENTE CENSITÁRIO SUPERVISOR (ACS)**  
**EDITAL Nº 02/2020**

A PRESIDENTE DA FUNDAÇÃO INSTITUTO BRASILEIRO DE GEOGRAFIA E ESTATÍSTICA (IBGE), no uso de suas atribuições e da competência que lhe foi outorgada pelo Senhor Ministro da Economia, por meio da Portaria nº 207, de 2 de maio de 2019, publicada no *Diário Oficial da União* nº 85, de 6 de maio de 2019, alterada pela Portaria nº 338, de 9 de agosto de 2019, publicada no *Diário Oficial da União* nº 155, de 13 de agosto de 2019, e tendo em vista o disposto na Lei nº 8.745, de 9 de dezembro de 1993, torna pública a realização de processo seletivo simplificado para a contratação temporária de pessoal para o preenchimento de 5.462 vagas para a função de Agente Censitário Municipal (ACM) e de 22.676 vagas para a função de Agente Censitário Supervisor (ACS), para a realização do Censo Demográfico 2020, mediante as condições estabelecidas neste edital.

**1 DAS DISPOSIÇÕES PRELIMINARES**

1.1 O processo seletivo será regido por este edital e executado pelo Centro Brasileiro de Pesquisa em Avaliação e Seleção e de Promoção de Eventos (Cebraspe).

1.2 A seleção para as funções de que trata este edital compreenderá a realização de prova objetiva, de caráter eliminatório e classificatório, de responsabilidade do Cebraspe.

1.3 A prova objetiva será realizada nos municípios sede de Postos de Coleta/UF constantes do Anexo I deste edital, divulgado no endereço eletrônico [http://www.cebraspe.org.br/concursos/ibge\\_20\\_agente](http://www.cebraspe.org.br/concursos/ibge_20_agente).

1.4 Para fins deste processo seletivo, define-se:

a) Setor Censitário: é uma unidade territorial de coleta e divulgação de dados estatísticos do IBGE onde o recenseador irá trabalhar;

b) Área de Trabalho: é constituída por um ou mais municípios ou parte de um município, onde uma equipe de recenseadores realizará a coleta de dados;

c) Subárea: é uma subdivisão de um município ou de uma Unidade da Federação para fins de gerenciamento da operação censitária que fica sob a responsabilidade de um Coordenador Censitário Subárea (CCS);

d) Posto de Coleta: é o local de trabalho criado temporariamente pelo IBGE para dar suporte à operação censitária. Nele, reúne-se a equipe encarregada do gerenciamento, da supervisão e da coleta de dados de uma determinada região, que é composta por Agente Censitário Municipal (ACM), Agente Censitário Supervisor (ACS) e Recenseadores.

**2 DAS FUNÇÕES**

**2.1 FUNÇÃO 1: AGENTE CENSITÁRIO MUNICIPAL (ACM)**

REQUISITO DE ESCOLARIDADE: ensino médio completo.

ATRIBUIÇÕES: acompanhar as atividades da coleta de dados, garantindo a perfeita cobertura da área territorial, o cumprimento dos prazos e a qualidade das informações coletadas; acompanhar o Agente Censitário Supervisor no início da coleta da pesquisa urbanística do entorno de domicílios para obter o conhecimento prático; acompanhar sistematicamente o andamento da coleta de dados nas áreas de atuação de cada Agente Censitário Supervisor, por meio dos relatórios dos Sistemas Gerenciais, e adotar as providências cabíveis, com vistas ao bom andamento dos trabalhos, à total cobertura da área territorial, ao cumprimento dos prazos e à qualidade; equipar, administrar, organizar e zelar pelo Posto de Coleta, adotando providências para garantir seu adequado funcionamento; adotar as providências relativas à contratação, prorrogação de contratos e desligamento de Recenseadores; acompanhar o registro de frequência dos Agentes Censitários Supervisores (ACS) e operar o sistema administrativo existente no Posto de Coleta;

coordenar as atividades censitárias sob sua responsabilidade, orientando os trabalhos das equipes de campo de sua área de atuação, obedecendo às instruções técnicas, operacionais, administrativas e de informática estabelecidas nos manuais e nas normas vigentes; coordenar as reuniões de preparação e execução do censo, quando determinado por seus superiores hierárquicos; participar das reuniões de preparação e execução do Censo e auxiliar o seu Presidente nas atividades de organização e realização das mesmas; cumprir metas e prazos estabelecidos localmente pela Coordenação Estadual; dirigir veículo próprio do IBGE ou locado pela Instituição, desde que seja necessário para a realização dos levantamentos sob sua responsabilidade, uma vez que possua habilitação; divulgar o Censo em toda sua área de atuação, observando as orientações dos superiores hierárquicos; efetuar carga e descarga dos equipamentos do Censo Demográfico e, quando necessário, executar outras tarefas correlatas que lhe forem atribuídas por seus superiores hierárquicos; exercer a função de Agente Censitário Supervisor e realizar a pesquisa urbanística do entorno dos domicílios dos setores censitários e a coleta de dados, quando determinado por seus superiores ou, quando na sua área de atuação não existir o Agente Censitário Supervisor; identificar a necessidade de treinamento e atualização profissional das pessoas em sua área de atuação e adotar as providências para sua realização; equipar, organizar e zelar pelo Posto de Coleta, adotando providências para garantir seu adequado funcionamento; manter contatos com autoridades responsáveis por instituições e entidades, imprensa e comunidade local, com o objetivo de divulgar e obter apoio para a adequada execução da operação censitária, quando solicitado pelos superiores; manter o próprio registro de frequência atualizado; manter organizada toda a documentação administrativa, efetuar trabalhos de digitalização de documentos diversos, operando equipamentos apropriados, em conformidade com especificações técnicas definidas; organizar e definir as áreas de atuação de cada Agente Censitário Supervisor e seus respectivos setores censitários, observando as recomendações e critérios definidos pelos seus superiores; tratar o informante com respeito e com a ética necessária para resguardar a imagem de credibilidade do IBGE perante a sociedade; organizar, com os Agentes Censitários Supervisores, o treinamento dos Recenseadores, atuando como instrutor; orientar os trabalhos das equipes de campo sob sua subordinação; providenciar para que os mapas das áreas a serem pesquisadas sejam afixados em local visível no Posto de Coleta; preservar o sigilo das informações; realizar a Avaliação de Desempenho dos Agentes Censitários Supervisores nos prazos fixados e em conformidade com as instruções; recepcionar e atender ao público que eventualmente procurar o Posto de Coleta; reconhecer a área geográfica e os setores censitários de seu município ou área de trabalho; relatar ao Coordenador de Subárea as ocorrências que possam prejudicar o andamento dos trabalhos ou a qualidade dos dados coletados, a fim de que sejam tomadas as devidas medidas assertivas; respeitar todo arcabouço legal e ético inerente à função, bem como denunciar todo e qualquer tipo de fraude; responsabilizar-se pela recepção, guarda, distribuição e controle dos equipamentos eletrônicos e acessórios de uso próprio e de sua equipe, assumindo e repassando a responsabilidade pela segurança e uso adequado dos equipamentos; subsidiar as unidades administrativas com suporte técnico operacional para execução das atividades relativas às atribuições das funções definidas na estrutura organizacional estabelecida, acessando, quando solicitado, quaisquer sistemas administrativos; viajar a serviço para treinamentos e quando necessário ao desempenho de suas atribuições; manter-se atualizado acerca de todas as instruções, conceitos e procedimentos contidos nos manuais técnicos, operacionais e administrativos; transcrever e transmitir dados em dispositivos eletrônicos, emitir relatórios e executar os procedimentos de segurança (*backups* diários e recuperação dos sistemas); reportar regularmente aos seus superiores informações sobre a evolução da coleta de dados e as demandas para o adequado funcionamento do Posto de Coleta; executar outras tarefas correlatas que lhe forem atribuídas por seus superiores hierárquicos.

REMUNERAÇÃO MENSAL: R\$ 2.100,00.

JORNADA DE TRABALHO: 40 horas semanais, sendo 8 horas diárias.

---

## **2.2 FUNÇÃO 2: AGENTE CENSITÁRIO SUPERVISOR (ACS)**

**REQUISITO DE ESCOLARIDADE:** ensino médio completo.

**ATRIBUIÇÕES:** acompanhar os recenseadores em campo para esclarecimento de dúvidas quanto à identificação dos limites dos setores censitários e percursos, visando à cobertura correta de suas áreas de trabalho; monitorar a produtividade dos Recenseadores; adotar as providências relativas à contratação, prorrogação de contratos e desligamento de Recenseadores; auxiliar os Recenseadores na solução dos casos de recusa ou resistência de informantes em atendê-los; colaborar na organização e na administração do Posto de Coleta; planejar, organizar, supervisionar e avaliar a execução da coleta de dados realizada pelos Recenseadores, fazendo uso dos sistemas disponibilizados e de visitas em campo, quando necessárias, para garantir a cobertura da área territorial; dirigir veículo oficial ou locado pela Instituição, caso possua habilitação; elaborar e transcrever textos e/ou planilhas em dispositivos eletrônicos; fazer registros administrativos e de controle da coleta de dados; fazer uso dos relatórios gerenciais e adotar as providências necessárias para corrigir as falhas observadas; manter o próprio registro de frequência atualizado; assegurar que sejam feitas as transmissões e atualizações dos dispositivos móveis de coleta dos Recenseadores na frequência recomendada no treinamento; operar o sistema administrativo existente no posto; organizar o treinamento dos Recenseadores, junto com o Agente Censitário Municipal, e atuar como instrutor; ministrar treinamentos inerentes às atividades censitárias; prestar suporte na instalação e manutenção da infraestrutura necessária ao funcionamento dos recursos de informática, de forma a assegurar o adequado desenvolvimento das atividades censitárias na sua área de atuação; inserir dados e emitir relatórios nos sistemas informatizados; protocolar, arquivar, conferir e expedir documentos e materiais; realizar a pesquisa urbanística do entorno dos domicílios dos setores censitários sob sua responsabilidade, realizar a coleta de dados em domicílios nos quais a entrevista não foi realizada por motivos diversos, ou quando solicitado por seus superiores; realizar as tarefas de fechamento dos setores censitários concluídos, conforme estabelecido nos manuais técnicos; realizar as tarefas de reentrevistas e revisão do percurso, seguindo as rotinas definidas nos manuais técnicos; realizar carga e descarga dos dispositivos móveis de coleta dos Recenseadores; recepcionar e atender aos colaboradores do IBGE e ao público em geral; respeitar e fazer respeitar todo arcabouço legal e ético inerente à função, bem como denunciar toda e qualquer tipo de fraude; responsabilizar-se pela guarda, distribuição e controle dos equipamentos eletrônicos e acessórios de uso próprio e de sua equipe de Recenseadores, assumindo e repassando a responsabilidade pela segurança e uso adequado dos equipamentos; subsidiar as unidades administrativas com suporte técnico operacional para execução das atividades relativas às atribuições das funções definidas na estrutura organizacional estabelecida, acessando, quando solicitado, quaisquer sistemas administrativos; viajar a serviço para treinamentos e quando necessário ao desempenho de suas atribuições; manter-se atualizado e atualizar sua equipe acerca de todas as instruções, conceitos e procedimentos contidos nos manuais técnicos, operacionais e administrativos; cumprir todas as etapas do plano de supervisão; manter o sigilo dos dados emitidos pelo informante; tratar o informante com respeito e com a ética necessária para resguardar a imagem de credibilidade do IBGE perante a sociedade; executar outras tarefas correlatas que lhe forem atribuídas por seus superiores hierárquicos.

**REMUNERAÇÃO MENSAL:** R\$ 1.700,00.

**JORNADA DE TRABALHO:** 40 horas semanais, sendo 8 horas diárias.

2.3 As exigências para o desempenho das atribuições de ambas as funções são:

- a) capacidade auditiva e de comunicação verbal para realizar entrevistas e coletar dados fazendo uso de dispositivo móvel de coleta e para atendimento ao público;
- b) acuidade visual para leitura e preenchimento dos questionários e formulários impressos e/ou em meio eletrônico e para conferir documentos, elaborar e transcrever textos, dados e/ou planilhas em

microcomputador;

c) acuidade visual para interpretar mapas e croquis de setores censitários e identificar no campo os pontos que constituem os limites dos setores;

d) capacidade de locomoção para execução de trabalhos de campo, nas zonas urbana e rural, em áreas de terreno íngreme, localidades de difícil acesso e áreas de ocupação irregular, bem como para acesso em prédios e residências com escadarias e sem rampas de acesso ou elevadores, caminhos e estradas não pavimentadas;

e) capacidade motora para manusear o dispositivo móvel de coleta durante a realização de entrevista, que pode ocorrer em condições precárias e preencher os questionários e formulários, registrando números, palavras e marcas, com a precisão exigida pelo dispositivo móvel de coleta; e

f) agilidade para cumprir as tarefas determinadas, nos prazos exigidos, em conformidade com o cronograma da operação censitária e de acordo com o padrão de qualidade requerido.

2.4 O contratado fará jus ao auxílio-alimentação, de acordo com o art. 22 da Lei nº 8.460, de 17 de setembro de 1992, com redação dada pela Lei nº 9.527, de 10 de dezembro de 1997, e o Decreto nº 3.887, de 16 de agosto de 2001, ao auxílio-transporte, com base no art. 7º da Medida Provisória nº 2165-36, de 23 de agosto de 2001, e ao auxílio pré-escolar, de acordo com a Nota Informativa nº 546 /2010/CGNOR/ DENOP/SRH/MP, assim como férias e 13º salário proporcionais.

2.5 A previsão de duração do contrato é de até cinco meses, podendo ser prorrogado, conforme inciso II do §1º do art. 4º da Lei nº 8.745/1993, com base nas necessidades de conclusão das atividades do Censo Demográfico 2020 e na disponibilidade de recursos orçamentários.

2.6 Os contratos terão vigência de 30 dias, podendo ser sucessivamente prorrogados por apostilamento, por igual período, estritamente de acordo com a necessidade do trabalho e/ou disponibilidade de recursos orçamentários. Por questões administrativas, o último contrato poderá ter vigência menor que 30 dias.

2.7 As renovações e/ou rescisões dos contratos estarão condicionadas ao cronograma da coleta e aos resultados da avaliação de desempenho do contratado.

2.8 O candidato contratado terá o seu desempenho avaliado mensalmente, observados os seguintes fatores: assiduidade, cumprimento de prazos e produtividade.

### **3 DOS REQUISITOS BÁSICOS PARA CONTRATAÇÃO**

3.1 Ser aprovado no processo seletivo simplificado.

3.2 Ter a nacionalidade brasileira ou portuguesa e, no caso de nacionalidade portuguesa, estar amparado pelo Estatuto de Igualdade entre Brasileiros e Portugueses, com reconhecimento do gozo dos direitos políticos, nos termos do § 1º do art. 12 da Constituição Federal e do Tratado de Amizade, Cooperação e Consulta, promulgado no Brasil através do Decreto nº 3.927, de 19 de setembro de 2001.

3.3 Estar em gozo dos direitos políticos.

3.4 Estar quite com as obrigações militares, em caso de candidato do sexo masculino.

3.5 Estar quite com as obrigações eleitorais.

3.6 Ter idade mínima de 18 anos completos na data da contratação.

3.7 Ter aptidão física e mental para o exercício das atribuições das funções.

3.8 Não estar incompatibilizado com o disposto no art. 6º da Lei nº 8.745/1993, que proíbe a contratação de servidores da Administração direta ou indireta da União, dos Estados, do Distrito Federal e dos Municípios, bem como de empregados ou servidores de suas subsidiárias e controladas. São aplicadas também as restrições à contratação de aposentados previstas no art. 37, § 10 da Constituição Federal/1988, ou seja, não podem ser contratados servidores aposentados de cargos efetivos da União, dos Estados, do Distrito Federal e dos Municípios, incluídas suas autarquias e fundações; membros aposentados das Polícias Militares e Corpos de Bombeiros Militares, membros aposentados das Forças Armadas.

3.9 Possuir o nível de escolaridade exigido para o exercício da função de acordo com o estabelecido nos subitens 2.1 e 2.2 deste edital.

3.10 Apresentar declaração de próprio punho de que não se encontra na condição de sócio-gerente ou administrador de sociedades privadas. Incluem-se, nesta condição, os Microempreendedores Individuais (MEI).

3.11 Cumprir as determinações deste edital.

3.12 O candidato deverá declarar, na solicitação de inscrição, que tem ciência e aceita que, caso aprovado, deverá entregar os documentos comprobatórios dos requisitos exigidos para a função por ocasião da contratação.

3.13 Todos os requisitos especificados no item 3 deste edital deverão ser comprovados mediante a apresentação de documentos originais ou cópias autenticadas.

#### **4 DAS VAGAS**

4.1 As vagas para as funções de que trata este edital estão previstas no Anexo I, divulgado no endereço eletrônico no [http://www.cebraspe.org.br/concursos/ibge\\_20\\_agente](http://www.cebraspe.org.br/concursos/ibge_20_agente).

#### **5 DAS VAGAS DESTINADAS ÀS PESSOAS COM DEFICIÊNCIA (PcD)**

5.1 Das vagas destinadas a cada área de trabalho/município/UF, será reservado o mínimo de 5% (cinco por cento) para as pessoas com deficiência, conforme Decreto nº 9.508, de 24 de setembro de 2018.

5.1.1 Caso a aplicação do percentual de que trata o subitem 5.1 deste edital resulte em número fracionado, este deverá ser elevado até o primeiro número inteiro subsequente, desde que não ultrapasse 20% das vagas oferecidas por área de trabalho/município/UF, nos termos do § 2º do art. 5º da Lei nº 8.112/1990.

5.1.2 Serão consideradas pessoas com deficiência aquelas que se enquadrarem no art. 2º da Lei Federal nº 13.146/2015; nas categorias discriminadas no art. 4º do Decreto Federal nº 3.298/1999, com as alterações introduzidas pelo Decreto Federal nº 5.296/2004; no § 1º do art. 1º da Lei Federal nº 12.764, de 27 de dezembro de 2012 (Transtorno do Espectro Autista); e as contempladas pelo enunciado da Súmula nº 377 do Superior Tribunal de Justiça (STJ): “O portador de visão monocular tem direito de concorrer, em concurso público, às vagas reservadas aos deficientes”, observados os dispositivos da Convenção sobre os Direitos da Pessoa com Deficiência e seu Protocolo Facultativo, ratificados pelo Decreto Federal nº 6.949/2009.

5.2 Para concorrer a uma das vagas reservadas, o candidato deverá:

a) no ato da inscrição, declarar-se com deficiência;

b) enviar, via *upload*, a imagem do laudo médico, emitido no máximo nos 12 meses anteriores à data do início das inscrições, que deve atestar a espécie e o grau ou o nível de sua deficiência, com expressa referência ao código correspondente da Classificação Internacional de Doenças (CID-10), bem como a provável causa da deficiência. Deve, ainda, conter a assinatura e o carimbo do médico com o número de sua inscrição no Conselho Regional de Medicina (CRM), na forma do subitem 5.2.1 e que atenda às especificações constantes no subitem 5.9.1 deste edital.

5.2.1 O candidato com deficiência deverá enviar, no prazo estabelecido no Cronograma Previsto – Anexo II deste edital, das **10 horas do primeiro dia às 23 horas e 59 minutos do último dia** (horário oficial de Brasília/DF), via *upload*, por meio de *link* específico no endereço eletrônico [http://www.cebraspe.org.br/concursos/ibge\\_20\\_agente](http://www.cebraspe.org.br/concursos/ibge_20_agente), imagem legível do laudo médico a que se refere o subitem 5.2 deste edital. Após esse período, a solicitação será indeferida.

5.2.2 O envio da imagem legível do laudo médico é de responsabilidade exclusiva do candidato. O Cebraspe não se responsabiliza por qualquer tipo de problema que impeça a chegada desse documento a seu destino, seja de ordem técnica dos computadores, seja decorrente de falhas de comunicação, bem como por outros fatores que impossibilitem o envio.

5.2.2.1 Somente serão aceitas imagens que estejam nas extensões “.png”, “.jpeg” e “.jpg”. O tamanho de cada imagem submetida deverá ser de, no máximo, 1 MB.

5.2.3 O candidato deverá manter aos seus cuidados o original ou a cópia autenticada em cartório do documento constante do subitem 5.2 deste edital. Caso seja solicitado pelo Cebraspe, o candidato deverá enviar o referido documento por meio de carta registrada, para a confirmação da veracidade das informações.

5.2.4 A imagem do laudo médico terá validade somente para este processo seletivo simplificado e não será devolvida, assim como não serão fornecidas cópias desse documento.

5.2.5 O envio do laudo médico não garante ao candidato a concorrência às vagas reservadas. Haverá análise dos laudos médicos, a ser realizada por equipe multiprofissional. O candidato que não for qualificado como pessoa com deficiência após a análise da equipe multiprofissional passará a concorrer às vagas de ampla concorrência.

5.3 O candidato com deficiência poderá requerer, na forma do subitem 7.4.9 deste edital, atendimento especial, no ato da inscrição, para o dia de realização da prova, devendo indicar as condições de que necessita para a realização da prova, conforme previsto no Decreto nº 9.508, de 24 de setembro de 2018.

5.3.1 Ressalvadas as disposições especiais contidas neste edital, os candidatos com deficiência participarão do processo seletivo simplificado em igualdade de condições com os demais candidatos, no que tange ao horário de início, ao local de aplicação, ao conteúdo, à correção da prova, aos critérios de aprovação e a todas as demais normas de regência do processo seletivo simplificado.

5.4 A relação provisória dos candidatos com inscrição deferida para concorrer na condição de pessoa com deficiência será divulgada no endereço eletrônico [http://www.cebraspe.org.br/concursos/ibge\\_20\\_agente](http://www.cebraspe.org.br/concursos/ibge_20_agente), conforme Cronograma Previsto – Anexo II.

5.4.1 O candidato com a inscrição indeferida para concorrer na condição de pessoa com deficiência poderá, no período indicado no Cronograma Previsto – Anexo II, a partir das **9 horas do primeiro dia de inscrição às 18 horas do último dia de inscrição** (horário oficial de Brasília/DF), no endereço eletrônico [http://www.cebraspe.org.br/concursos/ibge\\_20\\_agente](http://www.cebraspe.org.br/concursos/ibge_20_agente), interpor recurso contra o indeferimento por meio do Sistema Eletrônico de Interposição de Recurso. Após esse período, não serão aceitos pedidos de revisão.

5.4.2 O Cebraspe não arcará com prejuízos advindos de problemas de ordem técnica dos computadores, de falhas de comunicação, de congestionamento das linhas de comunicação e de outros fatores, de responsabilidade do candidato, que impossibilitem a interposição de recurso.

5.4.3 O candidato deverá ser claro, consistente e objetivo em seu pleito. Recurso inconsistente ou intempestivo será preliminarmente indeferido.

5.4.4 Recurso cujo teor desrespeite a banca será preliminarmente indeferido.

5.4.5 Não será aceito recurso via postal, via fax, via requerimento administrativo, via correio eletrônico, fora do prazo ou em desacordo com este edital.

5.4.6 No período de interposição de recurso, não haverá possibilidade de envio de documentação pendente ou complementação desta.

5.4.7 O candidato deverá verificar se a sua solicitação de inscrição como pessoa com deficiência foi deferida, **após recursos**, a partir do dia indicado no Cronograma Previsto – Anexo II, no endereço eletrônico [http://www.cebraspe.org.br/concursos/ibge\\_20\\_agente](http://www.cebraspe.org.br/concursos/ibge_20_agente).

5.5 O candidato com deficiência que obtiver aprovação dentro dos critérios estabelecidos neste edital figurará em lista específica e também na listagem de classificação geral (ampla concorrência), respeitando-se os limites do Anexo II do Decreto nº 9.739/2019.

5.6 As vagas reservadas a pessoas com deficiência que não forem preenchidas por falta de candidatos, por reprovação neste processo seletivo simplificado, por não terem sido considerados pessoas com deficiência



na avaliação dos laudos médicos ou por outro motivo, serão preenchidas pelos demais aprovados na ampla concorrência, observada a ordem de classificação.

5.7 Nas áreas de trabalho/município/UF que não disponham de vagas reservadas para pessoas com deficiência, os candidatos nessa condição concorrerão às vagas de ampla concorrência.

5.8 A inobservância do disposto no subitem 5.2 deste edital acarretará a perda do direito ao pleito das vagas reservadas aos candidatos com deficiência.

5.8.1 O candidato que não se declarar com deficiência no aplicativo de inscrição não terá direito de concorrer às vagas reservadas aos candidatos com deficiência. Apenas o envio do laudo médico não é suficiente para deferimento da solicitação do candidato.

## **5.9 DA ANÁLISE DO LAUDO MÉDICO POR EQUIPE MULTIPROFISSIONAL**

5.9.1 Os laudos médicos dos candidatos inscritos na condição de pessoa com deficiência serão avaliados por uma equipe multiprofissional, de acordo com o art. 5º do Decreto nº 9.508/2018. O laudo médico enviado durante o período de inscrição deverá obedecer às seguintes exigências:

- a) ter sido expedido há, no máximo, doze meses, a contar da data de início do período de inscrição;
- b) descrever a espécie e o grau ou nível de deficiência;
- c) apresentar a provável causa da deficiência;
- d) apresentar os graus de autonomia;
- e) constar referência ao código correspondente da Classificação Internacional de Doenças (CID) vigente;
- f) constar se faz uso de órteses, próteses ou adaptações;
- g) no caso de deficiente auditivo, o laudo deverá vir acompanhado de uma audiometria recente, até 12 meses a contar da data de início do período de inscrição;
- h) no caso de deficiente visual, o laudo deverá vir acompanhado de acuidade em AO (ambos os olhos), patologia e campo visual;
- i) no caso de deficiência mental, no laudo deverá constar a data do início da doença, áreas de limitação associadas e habilidades adaptadas; e
- j) no caso de deficiência múltipla, no laudo deverá constar a associação de duas ou mais deficiências.

5.9.2 A equipe multiprofissional emitirá parecer observando:

- a) as informações prestadas pelo candidato no ato da inscrição e seu respectivo laudo médico;
- b) a natureza das atribuições e exigências para o desempenho das funções, descritas no item 2 deste edital;
- c) a viabilidade das condições de acessibilidade e as adequações do ambiente de trabalho na execução das tarefas;
- d) a possibilidade de utilização, pelo candidato, de equipamentos ou outros meios que habitualmente utilize;
- e) a CID apresentada; e
- f) o resultado da avaliação com base no disposto no § 1º do art. 2º da Lei nº 13.146/2015, sem prejuízo da adoção de critérios adicionais previstos em edital.

5.9.3 O resultado preliminar do parecer da equipe multiprofissional enquadrará os candidatos em uma das seguintes condições:

- a) **deficiência caracterizada e compatível** – deficiência caracterizada de acordo com a legislação vigente e compatível com a natureza das atribuições e exigências para o desempenho da função, conforme o caso, a que concorre à(s) vaga(a) descrita(s), de acordo com o especificado nos subitens 2.1, 2.2 e 2.3 deste edital (nesse caso, o candidato concorrerá às vagas reservadas aos candidatos com deficiência);
- b) **deficiência incompatível** – deficiência existente, caracterizada ou não dentro da legislação vigente, mas incompatível com a natureza das atribuições e exigências para o desempenho da função, conforme o caso, a que concorre à(s) vaga(s) descrita(s), de acordo com o especificado nos subitens 2.1, 2.2 e 2.3 deste edital (nesse caso, o candidato será eliminado do processo seletivo simplificado);

c) **deficiência não definida** – laudo médico em desacordo com os critérios especificados no subitem 5.2 deste edital, não sendo possível à equipe multiprofissional emitir parecer, bem como identificar a deficiência que o candidato possui (nesse caso, o candidato concorrerá exclusivamente às vagas de ampla concorrência); e  
d) **deficiência não caracterizada** – laudo médico que não caracterize a deficiência de acordo com a legislação vigente (nesse caso, o candidato concorrerá exclusivamente às vagas de ampla concorrência).

5.9.4 Caberá recurso contra o resultado provisório na análise do laudo médico pela equipe multiprofissional, conforme respectivo edital de resultado provisório, nas datas indicadas no Cronograma Previsto – Anexo II.

5.9.4.1 O resultado final na análise do laudo médico pela equipe multiprofissional será soberano e irrecorrível, não existindo, desta forma, recurso contra essa decisão.

5.9.4.2 Os candidatos que apresentarem **deficiência não definida** ou **deficiência não caracterizada**, de acordo com o parecer da equipe multiprofissional, passarão a disputar apenas as vagas de ampla concorrência.

5.9.5 O fornecimento do laudo médico ou do parecer é de responsabilidade exclusiva do candidato. Verificada falsidade em qualquer declaração e/ou nos documentos apresentados para concorrência às vagas reservadas a pessoas com deficiência, poder-se-á anular a inscrição, a prova e a contratação do candidato, a qualquer tempo, mesmo após o término das etapas do processo de seleção.

5.9.6 Os candidatos deverão manter em seu poder os originais dos laudos apresentados para requerimento da concorrência por meio da reserva de vagas, visto que, a qualquer tempo, a Coordenação de Recursos Humanos da Diretoria-Executiva do IBGE (DE/CRH) poderá requerer a apresentação dos mesmos, inclusive na ocasião da contratação.

## **6 DAS VAGAS DESTINADAS ÀS PESSOAS PRETAS OU PARDAS (PPP)**

6.1 Das vagas destinadas às funções, 20% serão reservadas na forma da Lei nº 12.990, de 9 de junho de 2014.

6.1.1 Caso a aplicação do percentual de que trata o subitem 6.1 deste edital resulte em número fracionado, este será elevado até o primeiro número inteiro subsequente, em caso de fração igual ou maior que 0,5, ou diminuído para o número inteiro imediatamente inferior, em caso de fração menor que 0,5, nos termos do § 2º do art. 1º da Lei nº 12.990/2014.

6.2 Para concorrer às vagas reservadas, o candidato deverá, no ato da inscrição, optar por concorrer às vagas reservadas às pessoas pretas ou pardas e autodeclarar-se preto ou pardo, conforme quesito cor ou raça utilizado pelo IBGE.

6.2.1 Até o final do período de inscrição no processo seletivo simplificado, será facultado ao candidato desistir de concorrer pelo sistema de reserva de vagas para candidatos pretos ou pardos.

6.3 A autodeclaração do candidato goza da presunção relativa de veracidade e terá validade somente para este processo seletivo simplificado.

6.4 As informações prestadas no momento de inscrição são de inteira responsabilidade do candidato, devendo esse responder por qualquer falsidade.

6.5 Os candidatos pretos ou pardos concorrerão concomitantemente às vagas reservadas a pessoas com deficiência, se atenderem a essa condição, e às vagas destinadas à ampla concorrência, de acordo com a sua classificação no processo seletivo simplificado.

6.6 Os candidatos pretos ou pardos aprovados dentro do número de vagas oferecido à ampla concorrência não preencherão as vagas reservadas a candidatos pretos ou pardos, sendo, dessa forma, automaticamente excluídos da lista de candidatos pretos ou pardos aprovados.

6.7 Em caso de desistência de candidato preto ou pardo aprovado em vaga reservada, a vaga será preenchida pelo candidato preto ou pardo posteriormente classificado.

6.8 O candidato que, no ato da inscrição, declarar-se pessoa preta ou parda, se aprovado no processo seletivo simplificado fora do número de vagas, figurará em lista específica e também na listagem de classificação geral (ampla concorrência), respeitando-se os limites do Anexo II, do Decreto 9.739/2019.

6.9 Na hipótese de não haver candidatos pretos ou pardos aprovados em número suficiente para que sejam ocupadas as vagas reservadas, as vagas remanescentes serão revertidas para ampla concorrência e serão preenchidas pelos demais candidatos aprovados, observada a ordem de classificação geral por área de trabalho/município/UF.

6.10 O candidato que se declarar pessoa preta ou parda para área de trabalho/município/UF que não disponha de vagas reservadas para pessoas pretas ou pardas, concorrerá às vagas de ampla concorrência dessa mesma área de trabalho/município/UF.

6.11 A contratação dos candidatos aprovados respeitará os critérios de alternância e de proporcionalidade, que consideram a relação entre o número total de vagas e o número de vagas reservadas a candidatos com deficiência e a pessoas pretas ou pardas.

6.12 Os candidatos pretos ou pardos que tenham optado por concorrer às vagas reservadas participarão do processo seletivo simplificado em igualdade de condições com os demais candidatos, no que tange às fases do processo seletivo simplificado, ao horário de início, ao local de aplicação, ao conteúdo, à correção das provas, aos critérios de aprovação e a todas as demais normas de regência do processo seletivo simplificado.

6.13 A relação dos candidatos inscritos na condição de pessoas pretas ou pardas será divulgada no endereço eletrônico [http://www.cebraspe.org.br/concursos/ibge\\_20\\_agente](http://www.cebraspe.org.br/concursos/ibge_20_agente), na data indicada no Cronograma Previsto – Anexo II.

6.14 Os candidatos classificados serão convocados a comparecer ao IBGE para a formalização de sua autodeclaração na condição de inscrito como pessoa preta ou parda.

6.14.1 Caso o candidato não seja enquadrado na condição de pessoa preta ou parda, será excluído do certame, conforme previsto no parágrafo único, do artigo 2º, da Lei nº 12.990, de 9 de junho de 2014.

## **7 DAS INSCRIÇÕES NO PROCESSO SELETIVO SIMPLIFICADO**

7.1 TAXA: **R\$ 35,80**.

7.2 Será admitida a inscrição somente via internet, no endereço eletrônico [http://www.cebraspe.org.br/concursos/ibge\\_20\\_agente](http://www.cebraspe.org.br/concursos/ibge_20_agente), das **10 horas do primeiro dia de inscrição às 23 horas e 59 minutos do último dia de inscrição** (horário oficial de Brasília/DF), no período disposto no Cronograma Previsto – Anexo II.

7.2.1 O Cebraspe não se responsabilizará por solicitação de inscrição não recebida por motivos de ordem técnica dos computadores, de falhas de comunicação, de congestionamento das linhas de comunicação, por erro ou atraso dos bancos ou entidades conveniadas no que se refere ao processamento do pagamento da taxa de inscrição, bem como por outros fatores que impossibilitem a transferência de dados.

7.2.1.1 O candidato deverá seguir rigorosamente as instruções contidas no sistema de inscrição.

7.2.2 O candidato deverá efetuar o pagamento da taxa de inscrição por meio da Guia de Recolhimento da União (GRU Cobrança).

7.2.3 A GRU Cobrança estará disponível no endereço eletrônico [http://www.cebraspe.org.br/concursos/ibge\\_20\\_agente](http://www.cebraspe.org.br/concursos/ibge_20_agente) e deverá ser impressa, para o pagamento da taxa de inscrição, após a conclusão do preenchimento da ficha de solicitação de inscrição *online*. O Cebraspe não se responsabiliza por Guia de Recolhimento da União (GRU) emitida por meio de endereço eletrônico diferente do [http://www.cebraspe.org.br/concursos/ibge\\_20\\_agente](http://www.cebraspe.org.br/concursos/ibge_20_agente).

7.2.3.1 O candidato poderá reimprimir a GRU Cobrança pela página de acompanhamento do processo seletivo simplificado.

7.2.4 A GRU Cobrança pode ser paga em qualquer banco do Sistema de Pagamentos Brasileiro, bem como nas casas lotéricas e demais correspondentes bancários, obedecidos os critérios estabelecidos nesses locais.

7.2.5 O pagamento da taxa de inscrição **para os candidatos que não solicitaram isenção de taxa** deverá ser efetuado até o dia indicado no cronograma previsto – Anexo II.

7.2.6 As inscrições efetuadas somente serão efetivadas após a comprovação de pagamento ou o deferimento da solicitação de isenção da taxa de inscrição.

7.2.7 O pagamento da taxa de inscrição após o último dia para pagamento indicado no Cronograma Previsto – Anexo II, a realização de qualquer modalidade de pagamento que não seja pela quitação da GRU Cobrança e/ou o pagamento de valor distinto do estipulado neste edital implicam o cancelamento da inscrição.

7.3 O comprovante de inscrição do candidato estará disponível no endereço eletrônico [http://www.cebraspe.org.br/concursos/ibge\\_20\\_agente](http://www.cebraspe.org.br/concursos/ibge_20_agente), por meio da página de acompanhamento, após a aceitação da inscrição, sendo de responsabilidade exclusiva do candidato a obtenção desse documento.

#### **7.4 DAS DISPOSIÇÕES GERAIS SOBRE A INSCRIÇÃO NO PROCESSO SELETIVO SIMPLIFICADO**

7.4.1 Antes de efetuar a inscrição, o candidato deverá conhecer o edital e certificar-se de que preenche todos os requisitos exigidos para as funções. No sistema de inscrição, o candidato deverá optar pela área de trabalho/município/UF de vaga ao qual deseja concorrer e por um município de realização da prova. Para efetuar a inscrição, o candidato deverá informar o número do seu Cadastro de Pessoa Física (CPF).

7.4.1.1 As vagas para as funções de ACM e ACS terão inscrição única. Serão oferecidas as vagas de ACM aos candidatos que obtiverem melhor classificação no processo seletivo simplificado. Aos demais candidatos classificados, serão asseguradas as vagas de ACS, obedecida a ordem de classificação.

7.4.1.2 Durante o período de inscrição, o candidato poderá realizar alteração de área de trabalho/município/UF, opção de atendimento especial e tipo de vaga para o qual deseja concorrer (Ampla Concorrência, PPP ou PcD).

7.4.1.2.1 A alteração dos dados de que trata o subitem 7.4.1.2 deste edital será feita mediante uma nova solicitação de inscrição, que substituirá a última inscrição realizada.

7.4.2.2 Encerrado o período de inscrição, as inscrições realizadas no sistema de inscrição que tenham sido efetivamente pagas ou isentas serão automaticamente efetivadas e não poderão ser alteradas, salvo as hipóteses previstas neste edital.

7.4.2 É vedada a inscrição condicional, a extemporânea, bem como a solicitada via postal, via fax, via requerimento administrativo, via correio eletrônico ou por qualquer outro meio que não seja o especificado neste edital.

7.4.3 É vedada a transferência do valor pago a título de taxa para terceiros ou para outros concursos e/ou processos seletivos simplificados.

7.4.4 As informações prestadas na solicitação de inscrição serão de inteira responsabilidade do candidato, dispondo o Cebraspe do direito de excluir do processo seletivo simplificado aquele que não preencher a solicitação de forma completa, correta e verdadeira.

7.4.5 O valor referente ao pagamento da taxa de inscrição não será devolvido, salvo em caso de cancelamento do certame por conveniência da Administração Pública e de pagamento duplicado da Guia de Recolhimento da União – GRU.

7.4.6 O comprovante de inscrição ou o comprovante de pagamento da taxa de inscrição deverá ser mantido em poder do candidato e apresentado nos locais de realização da prova objetiva ou quando solicitado.

7.4.7 O candidato, ao realizar sua inscrição, também manifesta ciência quanto à possibilidade de divulgação de seus dados em listagens e resultados no decorrer do certame, tais como aqueles relativos à data de nascimento, notas e desempenho na prova, ser pessoa com deficiência (se for o caso), ser pessoa preta ou parda (se for o caso), entre outros, tendo em vista que essas informações são essenciais para o fiel cumprimento da publicidade dos atos atinentes ao processo seletivo simplificado. Não caberão reclamações posteriores nesse sentido, ficando cientes também os candidatos de que, possivelmente, tais informações poderão ser encontradas na rede mundial de computadores através dos mecanismos de busca atualmente existentes.

#### **7.4.8 DOS PROCEDIMENTOS PARA A SOLICITAÇÃO DE ISENÇÃO DE TAXA DE INSCRIÇÃO**

7.4.8.1 Haverá isenção total do valor da taxa de inscrição somente para os candidatos amparados pelo Decreto nº 6.135, de 26 de junho de 2007, pelo Decreto nº 6.593, de 2 de outubro de 2008, e pela Lei nº 13.656, de 30 de abril de 2018.

7.4.8.1.1 É de responsabilidade exclusiva do candidato, sob pena de não concessão, a correta indicação, no sistema de inscrição, da possibilidade de isenção que pretenda pleitear, bem como a correta apresentação da respectiva documentação.

7.4.8.2 Para solicitar a isenção de taxa de inscrição, os candidatos amparados pelas legislações citadas no subitem 7.4.8.1 deste edital deverão, das **10 horas do primeiro dia de inscrição às 23 horas e 59 minutos do último dia de inscrição** (horário oficial de Brasília/DF), por meio de *link* específico, disponível no endereço eletrônico [http://www.cebraspe.org.br/concursos/ibge\\_20\\_agente](http://www.cebraspe.org.br/concursos/ibge_20_agente), fazer *upload* de imagem legível da documentação de que trata o subitem 7.4.8.2.2 deste edital e/ou realizar os procedimentos disciplinados no subitem 7.4.8.2.1 deste edital.

##### **7.4.8.2.1 1ª POSSIBILIDADE (CadÚnico, conforme o Decreto Federal nº 6.135/2007 e o Decreto Federal nº 6.593/2008):**

a) preenchimento do requerimento disponível no aplicativo de inscrição com a indicação do Número de Identificação Social (NIS), atribuído pelo CadÚnico;

b) preenchimento de declaração eletrônica disponível em *link* específico do endereço eletrônico [http://www.cebraspe.org.br/concursos/ibge\\_20\\_agente](http://www.cebraspe.org.br/concursos/ibge_20_agente) de que é membro de família de baixa renda, nos termos do Decreto Federal nº 6.135/2007.

##### **7.4.8.2.2 2ª POSSIBILIDADE (doador de medula óssea em entidades reconhecidas pelo Ministério da Saúde, conforme a Lei nº 13.656/2018):**

a) atestado ou laudo emitido por médico de entidade reconhecida pelo Ministério da Saúde, inscrito no Conselho Regional de Medicina, que comprove que o candidato efetuou a doação de medula óssea, bem como a data da doação e o número cadastrado no REDOME.

7.4.8.3 A realização dos procedimentos descritos nos subitens 7.4.8.2.1 e 7.4.8.2.2 deste edital é de responsabilidade exclusiva do candidato. O Cebraspe não se responsabiliza por qualquer tipo de problema que impeça a realização desses procedimentos, seja de ordem técnica dos computadores, seja decorrente de falhas de comunicação, bem como por outros fatores que impossibilitem a sua realização. Documentos fornecidos por meio desses processos não serão devolvidos nem deles serão fornecidas cópias.

7.4.8.3.1 Não será deferida a solicitação de isenção do candidato que não enviar a imagem legível da documentação constante do subitem 7.4.8.2.2 deste edital ou que não realizar os procedimentos disciplinados no subitem 7.4.8.2.1 deste edital.

7.4.8.3.2 Somente serão aceitas imagens que estejam nas extensões “.png”, “.jpeg” e “.jpg”. O tamanho de cada imagem submetida deverá ser de, no máximo, 1 MB.

7.4.8.4 O candidato deverá manter aos seus cuidados os originais de qualquer documentação referente ao subitem 7.4.8.2.2 deste edital. Caso seja solicitada pelo Cebraspe, o candidato deverá enviar a referida documentação por meio de carta registrada para confirmação da veracidade das informações.

7.4.8.5 A solicitação realizada após o período constante do subitem 7.4.8.2 deste edital será indeferida.

7.4.8.6 Durante o período de que trata o subitem 7.4.8.2 deste edital, o candidato poderá desistir de solicitar a isenção do pagamento da taxa de inscrição e optar pela impressão da GRU Cobrança, por meio da página de acompanhamento, no endereço eletrônico [http://www.cebraspe.org.br/concursos/ibge\\_20\\_agente](http://www.cebraspe.org.br/concursos/ibge_20_agente).

7.4.8.7 A veracidade das informações prestadas no requerimento de isenção será de inteira responsabilidade do candidato, podendo este responder, a qualquer momento, no caso de serem prestadas informações inverídicas ou de serem utilizados documentos falsos, por crime contra a fé pública, o que acarreta sua

eliminação do processo seletivo simplificado. Aplica-se, ainda, o disposto no parágrafo único do art. 10 do Decreto Federal nº 83.936, de 6 de setembro de 1979.

7.4.8.8 Não será concedida isenção de pagamento de taxa de inscrição ao candidato que:

- a) omitir informações e(ou) torná-las inverídicas;
- b) fraudar e(ou) falsificar documentação;
- c) não observar a forma, o prazo e os horários estabelecidos no subitem 7.4.8.2 deste edital.

7.4.8.9 Não será aceita solicitação de isenção de taxa de inscrição via postal, via fax, via requerimento administrativo, via correio eletrônico, fora do prazo ou, ainda, por qualquer outro meio que não seja o especificado neste edital.

7.4.8.10 Cada solicitação de isenção será analisada e julgada pelo Cebraspe.

7.4.8.10.1 O Cebraspe consultará o órgão gestor do CadÚnico para verificar a veracidade das informações prestadas pelo candidato.

7.4.8.11 A relação provisória dos candidatos com a solicitação de isenção de taxa deferida será divulgada no dia indicado no Cronograma Previsto – Anexo II, no endereço eletrônico [http://www.cebraspe.org.br/concursos/ibge\\_20\\_agente](http://www.cebraspe.org.br/concursos/ibge_20_agente).

7.4.8.11.1 O candidato que desejar interpor recurso contra a relação provisória dos candidatos com a solicitação de isenção de taxa deferida deverá observar os procedimentos disciplinados na respectiva relação provisória.

7.4.8.11.2 No período de interposição de recurso, não haverá a possibilidade de envio da documentação pendente anexa ao recurso ou complementação desta.

7.4.8.12 O candidato cujo pedido de isenção for indeferido deverá efetuar o pagamento da taxa de inscrição até o dia indicado no Cronograma Previsto – Anexo II, sob pena de ser automaticamente excluído do processo seletivo simplificado.

7.4.8.12.1 O pagamento a que se refere o subitem 7.4.8.12 poderá ser realizado **exclusivamente** pelos candidatos que tiveram as suas solicitações de isenção de taxa de inscrição indeferidas.

#### **7.4.9 DOS PROCEDIMENTOS PARA A SOLICITAÇÃO DE ATENDIMENTO ESPECIAL**

7.4.9.1 O candidato que necessitar de atendimento especial para a realização da prova deverá, conforme o prazo descrito no subitem 7.4.9.7 deste edital:

- a) assinalar, no sistema eletrônico de inscrição, a(s) opção(ões) correspondente(s) aos recursos especiais necessários;
- b) enviar, via *upload*, a imagem do laudo médico, emitido no máximo 12 meses antes da data do início das inscrições. O laudo deve atestar a espécie e o grau ou nível de sua deficiência, doença ou limitação física, com expressa referência ao código correspondente da Classificação Internacional de Doenças (CID-10), que justifique o atendimento especial solicitado, bem como conter a assinatura e o carimbo do médico com o número de sua inscrição no Conselho Regional de Medicina (CRM).

7.4.9.1.1 Caso os recursos especiais de que o candidato necessite para a realização da prova não estejam entre aqueles elencados no sistema eletrônico de inscrição, o candidato deverá assinalar o campo OUTROS dessa lista de opções e, em seguida, proceder de acordo com o subitem 7.4.9.6 deste edital.

7.4.9.1.2 Os recursos especiais solicitados pelo candidato para a realização da prova deverão ser justificados pelo laudo médico por ele apresentado, ou seja:

- a) recursos especiais solicitados que não sejam respaldados pelo laudo médico serão indeferidos;
- b) eventuais recursos que sejam citados no laudo médico do candidato, mas que não sejam por ele solicitados no sistema eletrônico de inscrição não serão considerados na análise da solicitação de atendimento especial do candidato.

**7.4.9.2 O candidato com deficiência que necessitar de tempo adicional** para a realização da prova objetiva deverá, conforme o prazo descrito no subitem 7.4.9.7 deste edital:

a) assinalar, no sistema eletrônico de inscrição, a opção correspondente à solicitação de tempo adicional para realização da prova;

b) enviar, via *upload*, a imagem de laudo médico, emitido no máximo 12 meses antes da data do início das inscrições. O laudo deve conter a assinatura do médico com carimbo e número de sua inscrição no Conselho Regional de Medicina (CRM), que ateste a espécie e o grau ou o nível da deficiência, com expressa referência ao código correspondente da Classificação Internacional de Doença (CID), bem como a provável causa da deficiência, e parecer que justifique a necessidade de tempo adicional.

7.4.9.2.1 O candidato com o atendimento especial de tempo adicional deferido para a realização de sua prova objetiva, caso não seja considerado deficiente na análise do laudo médico por equipe multiprofissional, será eliminado do processo seletivo simplificado, por descumprir o subitem 12.2 deste edital.

**7.4.9.3 A candidata que for amparada pela Lei nº 13.872, de 17 de setembro de 2019, e necessitar amamentar criança de até 6 meses de idade** durante a realização da prova deverá, conforme o prazo descrito no subitem 7.4.9.7 deste edital:

a) assinalar, no sistema eletrônico de inscrição, a opção correspondente à necessidade de amamentar durante a realização da prova;

b) enviar, via *upload*, a imagem da certidão de nascimento que comprove que a criança terá até 6 meses de idade no dia de realização da prova. Caso a criança ainda não tenha nascido, a imagem da certidão de nascimento poderá ser substituída por imagem do documento emitido pelo médico obstetra, com o respectivo CRM, que ateste a data provável do nascimento.

7.4.9.3.1 A candidata deverá apresentar, no dia de realização da prova, original ou cópia simples da certidão de nascimento da criança para comprovar que a criança tem até 6 meses de idade no dia de realização da prova.

7.4.9.3.2 A candidata deverá levar, no dia de realização da prova, um acompanhante adulto que ficará em sala reservada e será o responsável pela guarda da criança. A candidata que não levar acompanhante adulto não poderá permanecer com a criança no local de realização da prova.

7.4.9.3.2.1 O Cebraspe não disponibilizará acompanhante para a guarda de criança.

7.4.9.3.2.2 A candidata terá, caso cumpra o disposto nos subitens 7.4.9.3 e 7.4.9.3.1, o direito de proceder à amamentação a cada intervalo de duas horas, por até trinta minutos, por filho. O tempo despendido pela amamentação será compensado durante a realização da prova em igual período, nos termos do parágrafo 2º do art. 4º da Lei nº 13.872/2019.

**7.4.9.4 O candidato transgênero que desejar ser tratado pelo nome social**, nos termos do Decreto Federal nº 8.727, de 28 de abril de 2016, durante a realização da prova deverá, conforme o prazo descrito no subitem 7.4.9.7 deste edital:

a) assinalar, no sistema eletrônico de inscrição, a opção correspondente à utilização de nome social durante realização da prova, informando o nome e o sobrenome pelos quais deseja ser tratado;

b) enviar, via *upload*, a imagem do documento de identidade.

7.4.9.4.1 As publicações referentes aos candidatos transgêneros serão realizadas de acordo com o nome social.

**7.4.9.5 O candidato que for amparado pela Lei Federal nº 10.826/2003, e suas alterações, e necessitar realizar a prova armado** deverá, conforme o prazo descrito no subitem 7.4.9.7 deste edital:

a) assinalar, no sistema eletrônico de inscrição, a opção correspondente à necessidade de portar arma durante realização da prova;

b) enviar, via *upload*, a imagem do Certificado de Registro de Arma de Fogo e da Autorização de Porte, conforme definidos na referida lei.

7.4.9.5.1 O candidato amparado pela Lei Federal nº 10.826/2003, e suas alterações, que não solicitar o atendimento especial conforme descrito no subitem 7.4.9.5 deste edital não poderá portar armas no ambiente de provas, e, caso descumpra o estabelecido neste edital, estará automaticamente eliminado e não terá classificação alguma no processo seletivo simplificado.

7.4.9.5.2 Os candidatos que não forem amparados pela Lei Federal nº 10.826/2003, e suas alterações, não poderão portar armas no ambiente de prova.

7.4.9.6 **O candidato que**, por motivo de doença ou por limitação física, **necessitar utilizar**, durante a realização da prova, **objetos, dispositivos ou próteses** cujo uso não esteja expressamente previsto/permitido neste edital nem relacionado nas opções de recursos especiais necessários elencadas no sistema eletrônico de inscrição, deverá, conforme o prazo descrito no subitem 7.4.9.7 deste edital:

a) assinalar, no sistema eletrônico de inscrição, a opção correspondente ao campo OUTROS e, em seguida, descrever, no espaço destinado para esse fim, no sistema eletrônico de inscrição, os recursos especiais necessários para a realização da prova;

b) enviar, via *upload*, a imagem do respectivo laudo médico que justifique o atendimento solicitado.

7.4.9.7 A documentação citada nos subitens 7.4.9.1 a 7.4.9.6 deste edital deverá ser enviada de forma legível até o último dia de inscrição, via *upload*, das **10 horas do primeiro dia de inscrição às 23 horas e 59 minutos do último dia de inscrição** (horário oficial de Brasília/DF) por meio de *link* específico no endereço eletrônico [http://www.cebraspe.org.br/concursos/ibge\\_20\\_agente](http://www.cebraspe.org.br/concursos/ibge_20_agente). Após esse período, a solicitação será indeferida, salvo nos casos de força maior, ou a critério do Cebraspe.

7.4.9.7.1 Somente serão aceitas imagens que estejam nas extensões “.png”, “.jpeg” e “.jpg”. O tamanho de cada imagem submetida deverá ser de, no máximo, 1 MB.

7.4.9.7.2 O fornecimento da documentação é de responsabilidade exclusiva do candidato.

7.4.9.7.3 O Cebraspe não se responsabiliza por qualquer tipo de problema que impeça a chegada dessa documentação a seu destino, seja de ordem técnica dos computadores, seja decorrente de falhas de comunicação, bem como outros fatores que impossibilitem o envio. Esses documentos, que valerão somente para este processo, não serão devolvidos nem deles serão fornecidas cópias.

7.4.9.7.4 O candidato deverá manter aos seus cuidados a documentação a que se refere os subitens 7.4.9.1 a 7.4.9.6 deste edital. Caso seja solicitado pelo Cebraspe, o candidato deverá enviar a referida documentação por meio de carta registrada, para a confirmação da veracidade das informações.

7.4.9.8 O candidato que não solicitar atendimento especial no sistema eletrônico de inscrição e não especificar quais os recursos serão necessários para tal atendimento não terá atendimento especial, ainda que faça o envio, via *upload*, da documentação prevista nos subitens 7.4.9.1 a 7.4.9.6 deste edital. Apenas o envio do laudo/documentação não é suficiente para a obtenção do atendimento especial.

7.4.9.9 No caso de solicitação de atendimento especial que envolva a utilização de recursos tecnológicos, se ocorrer eventual falha/indisponibilização desses recursos no dia de aplicação da prova, poderá ser disponibilizado atendimento alternativo, observadas as condições de viabilidade.

7.4.9.10 A solicitação de atendimento especial, em qualquer caso, será atendida segundo os critérios de viabilidade e de razoabilidade.

7.4.9.11 O candidato deverá verificar se a sua solicitação de atendimento especial foi deferida a partir das **9 horas** (horário oficial de Brasília/DF) da data indicada no Cronograma Previsto – Anexo II, no endereço eletrônico [http://www.cebraspe.org.br/concursos/ibge\\_20\\_agente](http://www.cebraspe.org.br/concursos/ibge_20_agente).

7.4.9.11.1 O candidato com a solicitação de atendimento especial indeferida poderá, no período indicado no Anexo II, das **9 horas do primeiro dia às 18 horas do último dia** (horário oficial de Brasília/DF), no endereço



eletrônico [http://www.cebraspe.org.br/concursos/ibge\\_20\\_agente](http://www.cebraspe.org.br/concursos/ibge_20_agente), interpor recurso contra o indeferimento por meio do Sistema Eletrônico de Interposição de Recurso. Após esse período, não serão aceitos pedidos de revisão.

7.4.9.11.2 O Cebraspe não arcará com prejuízos advindos de problemas de ordem técnica dos computadores, de falhas de comunicação, de congestionamento das linhas de comunicação e de outros fatores, de responsabilidade do candidato, que impossibilitem a interposição de recurso.

7.4.9.11.3 O candidato deverá ser claro, consistente e objetivo em seu pleito. Recurso inconsistente ou intempestivo será preliminarmente indeferido.

7.4.9.11.4 O recurso não pode conter, em outro local que não o apropriado, qualquer palavra ou marca que identifique seu autor, sob pena de ser preliminarmente indeferido.

7.4.9.11.5 Recurso cujo teor desrespeite a banca será preliminarmente indeferido.

7.4.9.11.6 Não será aceito recurso via postal, via fax, via requerimento administrativo, via correio eletrônico, fora do prazo ou em desacordo este edital.

7.4.9.11.7 No período de interposição de recurso, não haverá possibilidade de envio de documentação pendente ou complementação desta.

7.4.9.12 O candidato deverá verificar se a sua solicitação de atendimento especial foi deferida, **após recurso**, no dia indicado no Cronograma Previsto – Anexo II, no endereço eletrônico [http://www.cebraspe.org.br/concursos/ibge\\_20\\_agente](http://www.cebraspe.org.br/concursos/ibge_20_agente).

## 8 DA PROVA OBJETIVA

8.1 Será aplicada apenas uma prova objetiva para ambas as funções, de caráter eliminatório e classificatório, conforme o quadro a seguir.

PROVA/TIPO	DISCIPLINA	NÚMERO DE QUESTÕES	CARÁTER
Objetiva	Língua Portuguesa	10	Eliminatório e classificatório
	Raciocínio Lógico Quantitativo	10	
	Ética no Serviço Público	5	
	Noções de Administração/Situações Gerenciais	15	
	Conhecimentos Técnicos	20	

8.2 A prova objetiva terá a duração de **4 horas** e será aplicada no dia indicado no Cronograma Previsto – Anexo II, das **13 horas às 17 horas** (observado o horário oficial de Brasília/DF).

8.3 Na data indicada no Cronograma Previsto – Anexo II, será divulgado na internet, no endereço eletrônico [http://www.cebraspe.org.br/concursos/ibge\\_20\\_agente](http://www.cebraspe.org.br/concursos/ibge_20_agente), edital que informará a disponibilização da consulta aos locais e aos horários de realização da prova.

8.3.1 O candidato deverá, **obrigatoriamente**, acessar o endereço eletrônico [http://www.cebraspe.org.br/concursos/ibge\\_20\\_agente](http://www.cebraspe.org.br/concursos/ibge_20_agente) para verificar seu local de prova, por meio de busca individual, devendo, para tanto, informar os dados solicitados.

8.3.2 O candidato somente poderá realizar a prova no local designado pelo Cebraspe.

8.3.3 Serão de responsabilidade exclusiva do candidato a identificação correta de seu local de realização da prova e o comparecimento no horário determinado.

8.3.4 O Cebraspe enviará, como complemento às informações citadas no subitem 8.3 deste edital, comunicação pessoal dirigida ao candidato, por *e-mail* e SMS, sendo de sua exclusiva responsabilidade a manutenção/atualização de seu correio eletrônico e telefone celular, **o que não o desobriga do dever de observar o disposto no subitem 8.3 deste edital.**

8.4 A prova objetiva, de caráter eliminatório e classificatório, valerá **60,00 pontos** e abrangerá os objetos de avaliação constantes do item 13 deste edital.

8.5 As questões da prova objetiva serão do tipo múltipla escolha, com cinco opções (A, B, C, D e E), sendo uma única resposta correta, de acordo com o comando da questão. Haverá, na folha de respostas, para cada questão, cinco campos de marcação: um campo para cada uma das cinco opções A, B, C, D e E, devendo o candidato preencher o campo correspondente à resposta considerada por ele correta, de acordo com o comando da questão.

8.6 O candidato deverá marcar um, e somente um, dos cinco campos da folha de respostas, sob pena de arcar com os prejuízos decorrentes de marcações indevidas.

8.7 O candidato deverá transcrever as respostas da prova objetiva para a folha de respostas, que será o único documento válido para a correção da prova. O preenchimento da folha de respostas será de inteira responsabilidade do candidato, que deverá proceder em conformidade com as instruções específicas contidas neste edital e na folha de respostas. Em hipótese alguma haverá substituição da folha de respostas por motivo de erro do candidato.

8.8 Serão de inteira responsabilidade do candidato os prejuízos advindos do preenchimento indevido da folha de respostas. Serão consideradas marcações indevidas as que estiverem em desacordo com este edital e/ou com as instruções contidas na folha de respostas, tais como marcação rasurada ou emendada ou campo de marcação não preenchido integralmente.

8.9 O candidato não poderá amassar, molhar, dobrar, rasgar, manchar ou, de nenhum modo, danificar a sua folha de respostas, sob pena de arcar com os prejuízos advindos da impossibilidade de realização do seu processamento eletrônico.

8.10 O candidato é responsável pela conferência de seus dados pessoais, em especial de seu nome, do número de sua inscrição e do número de seu documento de identidade.

8.11 Não será permitido que as marcações na folha de respostas sejam feitas por outras pessoas, salvo em caso de candidato a quem tenha sido deferido atendimento especial para auxílio no preenchimento/auxílio na leitura. Nesse caso, o candidato será acompanhado pelo aplicador especializado do Cebraspe devidamente treinado e as respostas fornecidas serão gravadas em áudio.

8.12 Será anulada a prova objetiva do candidato que não devolver a sua folha de respostas.

8.13 O Cebraspe disponibilizará o *link* de consulta da imagem da folha de respostas dos candidatos que realizaram a prova objetiva, exceto a dos candidatos eliminados na forma dos subitens 8.27 e 8.29 deste edital, no endereço eletrônico [http://www.cebraspe.org.br/concursos/ibge\\_20\\_agente](http://www.cebraspe.org.br/concursos/ibge_20_agente), em até três dias úteis a partir da data de divulgação do resultado final na prova objetiva. A consulta à referida imagem ficará disponível por até 60 dias corridos da data de publicação do resultado final no processo seletivo simplificado.

8.13.1 Após o prazo determinado no subitem 8.13 deste edital, não serão aceitos pedidos de disponibilização da imagem da folha de respostas.

8.14 O candidato deverá comparecer ao local designado para a realização da prova com antecedência mínima de **uma hora** do horário fixado para seu início, observando o horário oficial de Brasília/DF, munido somente de caneta esferográfica de **tinta preta fabricada em material transparente**, do comprovante de inscrição ou do comprovante de pagamento da taxa de inscrição e do documento de identidade **original**. Não será permitido o uso de lápis, lapiseira/grafite, marca-texto e/ou borracha durante a realização da prova.

8.15 Serão considerados documentos de identidade: carteiras expedidas pelos Comandos Militares, pelas Secretarias de Segurança Pública, pelos Institutos de Identificação e pelos Corpos de Bombeiros Militares; carteiras expedidas pelos órgãos fiscalizadores de exercício profissional (ordens, conselhos etc.); passaporte brasileiro; certificado de reservista; carteiras funcionais expedidas por órgão público que, por lei federal, valham como identidade; carteiras de trabalho; carteiras de identidade do trabalhador; carteiras nacionais de habilitação em papel (somente o modelo com foto); Registro Nacional de Estrangeiro (RNE), com validade.

8.15.1 Não serão aceitos como documentos de identidade: certidões de nascimento; CPF; títulos eleitorais; carteira nacional de habilitação digital (modelo eletrônico); carteiras de estudante; carteiras funcionais sem valor de identidade; Registro Administrativo de Nascimento Indígena (RANI), documentos ilegíveis, não identificáveis e/ou danificados, cópia do documento de identidade, ainda que autenticada; protocolo do documento de identidade; documentos eletrônicos ou qualquer documento de identidade vencido.

8.16 O candidato que, por ocasião da realização da prova, não apresentar o documento de identidade original, na forma definida no subitem 8.15 deste edital, não poderá realizá-la e será automaticamente eliminado do processo seletivo simplificado.

8.17 Caso o candidato esteja impossibilitado de apresentar, no dia de realização da prova, documento de identidade original, por motivo de perda, roubo ou furto, deverá entregar à equipe de aplicação documento (original ou cópia simples) que ateste o registro da ocorrência em órgão policial expedido, no máximo, 90 dias antes da data de realização da prova, ocasião em que será submetido à identificação especial, que compreende coleta de dados e de assinaturas em formulário próprio. O documento de registro da ocorrência será retido pela equipe de aplicação.

8.17.1 A identificação especial será exigida, também, ao candidato cujo documento de identificação apresente dúvidas relativas à fisionomia ou à assinatura do portador.

8.17.2 Para a segurança dos candidatos e a garantia da lisura do certame, o Cebraspe poderá proceder à coleta de dado biométrico de todos os candidatos no dia de realização da prova.

8.18 Não será aplicada prova em local, data ou horário diferentes dos predeterminados em edital ou em comunicado oficial.

8.19 Não será admitido ingresso de candidato no local de realização da prova após o horário fixado para seu início.

8.20 O candidato deverá permanecer **obrigatoriamente** no local de realização da prova por, no mínimo, **uma hora** após o início da prova.

8.20.1 A inobservância do subitem 8.20 deste edital acarretará a não correção da prova e, conseqüentemente, a eliminação do candidato do processo seletivo simplificado.

8.21 O Cebraspe manterá um marcador de tempo em cada sala de prova para fins de acompanhamento pelos candidatos.

8.22 O candidato que se retirar do ambiente de prova não poderá retornar em hipótese alguma.

8.23 O candidato somente poderá retirar-se da sala de prova levando o caderno de prova no decurso dos **últimos 15 minutos** anteriores ao horário determinado para o término da prova.

8.24 Não haverá, por qualquer motivo, prorrogação do tempo previsto para a aplicação da prova em razão do afastamento de candidato da sala de prova.

8.25 Não haverá segunda chamada para a realização da prova. O não comparecimento ao local de realização da prova nos dias e horários determinados implicará a eliminação automática do candidato do processo seletivo simplificado.

8.26 Não serão permitidas, durante a realização da prova, a comunicação entre os candidatos e a utilização de máquinas calculadoras ou similares, livros, anotações, régua de cálculo, impressos ou qualquer outro material de consulta, inclusive códigos e/ou legislação.

8.27 Será eliminado do processo seletivo simplificado o candidato que, durante a realização da prova, for surpreendido portando:

a) aparelhos eletrônicos, tais como *wearable tech*, máquinas calculadoras, agendas eletrônicas e/ou similares, telefones celulares, *smartphones*, *tablets*, *ipods*<sup>®</sup>, gravadores, *pen drive*, mp3 e/ou similar, relógio de qualquer espécie, alarmes, chaves com alarme ou com qualquer outro componente eletrônico, fones de ouvido e/ou qualquer transmissor, gravador e/ou receptor de dados, imagens, vídeos e mensagens etc.;

- b) óculos escuros, protetor auricular, lápis, lapiseira/grafite, marca-texto, corretor líquido e/ou borracha;
- c) quaisquer acessórios de chapelaria, tais como chapéu, boné, gorro etc.;
- d) qualquer recipiente ou embalagem, que não seja fabricado com material transparente, tais como garrafa de água, suco, refrigerante e embalagem de alimentos (biscoitos, barras de cereais, chocolate, balas etc.).

8.27.1 No ambiente de prova, ou seja, nas dependências físicas em que serão realizadas a prova, não será permitido o uso pelo candidato de quaisquer objetos relacionados no subitem 8.27 deste edital.

8.27.1.1 Não será permitida a entrada de candidatos no ambiente de prova portando armas, à exceção dos casos previstos na Lei Federal nº 10.826/2003, e suas alterações. O candidato que estiver armado e for amparado pela citada lei deverá solicitar atendimento especial no ato da inscrição, conforme subitem 7.4.9.5 deste edital.

8.27.2 Sob pena de ser eliminado do processo seletivo simplificado, antes de entrar na sala de prova, o candidato deverá guardar, em embalagem porta-objetos fornecida pela equipe de aplicação, **obrigatoriamente desligados**, telefone celular e qualquer outro equipamento eletrônico relacionado no subitem 8.27 deste edital.

8.27.2.1 Durante toda a permanência do candidato na sala de prova, o seu telefone celular, assim como qualquer equipamento eletrônico, **deve permanecer obrigatoriamente desligado e acondicionado na embalagem porta-objetos lacrada, com todos os aplicativos, funções e sistemas desativados e desligados, incluindo alarmes**. O candidato será eliminado do processo seletivo simplificado caso o seu telefone celular ou qualquer equipamento eletrônico entre em funcionamento, mesmo sem a sua interferência direta, durante a realização da prova.

8.27.2.2 A embalagem porta-objetos devidamente lacrada e identificada pelo candidato deverá ser mantida embaixo da carteira até o término da sua prova. A embalagem porta-objetos somente poderá ser deslacrada fora do ambiente de prova.

8.27.3 O Cebraspe recomenda que o candidato não leve nenhum dos objetos citados no subitem 8.27 deste edital no dia de realização da prova.

8.27.4 O Cebraspe não ficará responsável pela guarda de quaisquer dos objetos supracitados.

8.27.5 O Cebraspe não se responsabilizará por perdas ou extravios de objetos ou de equipamentos eletrônicos ocorridos durante a realização da prova nem por danos a eles causados.

8.28 No dia de realização da prova, o Cebraspe poderá submeter os candidatos ao sistema de detecção de metal nas salas, corredores e banheiros, a fim de impedir a prática de fraude e de verificar se o candidato está portando material não permitido.

8.29 Será automaticamente eliminado do processo seletivo simplificado, em decorrência da anulação de sua prova, o candidato que durante a realização da prova:

- a) for surpreendido dando ou recebendo auxílio para a execução da prova;
- b) utilizar-se de livros, máquinas de calcular ou equipamento similar, dicionário, notas ou impressos que não forem expressamente permitidos ou comunicar-se com outro candidato;
- c) for surpreendido portando aparelhos eletrônicos ou outros objetos, tais como os listados no subitem 8.27 deste edital;
- d) faltar com o devido respeito para com qualquer membro da equipe de aplicação da prova, com as autoridades presentes ou com os demais candidatos;
- e) fizer anotação de informações relativas às suas respostas no comprovante de inscrição ou em qualquer outro meio que não os permitidos;
- f) não entregar o material da prova ao término do tempo destinado para a sua realização;
- g) afastar-se da sala, a qualquer tempo, sem o acompanhamento de fiscal;
- h) ausentar-se da sala, a qualquer tempo, portando a folha de respostas;

- i) descumprir as instruções contidas no caderno de prova ou na folha de respostas;
- j) perturbar, de qualquer modo, a ordem dos trabalhos, comportando-se indevidamente;
- k) utilizar ou tentar utilizar meios fraudulentos ou ilegais para obter a própria aprovação ou a aprovação de terceiros em qualquer etapa do processo seletivo simplificado;
- l) não permitir a coleta de sua assinatura;
- m) for surpreendido portando caneta fabricada em material não transparente;
- n) for surpreendido portando anotações em papéis que não os permitidos;
- o) for surpreendido portando qualquer tipo de arma sem o devido deferimento de atendimento especial, conforme previsto no subitem 7.4.9.5 deste edital;
- p) recusar-se a ser submetido ao detector de metal;
- q) deixar de transcrever ou recusar-se a transcrever, para posterior exame grafológico, a frase contida no material de prova que lhe for entregue;
- r) não permitir a coleta de dado biométrico.

8.30 Nos casos de eventual falta de prova/material personalizado de aplicação de prova, o Cebraspe tem a prerrogativa para entregar ao candidato prova/material substitutivo.

8.31 No dia de realização da prova, não serão fornecidas, por qualquer membro da equipe de aplicação da prova ou pelas autoridades presentes, informações referentes ao conteúdo da prova ou aos critérios de avaliação e de classificação.

### **8.32 DOS CRITÉRIOS DE AVALIAÇÃO DA PROVA OBJETIVA**

8.32.1 A prova objetiva de todos os candidatos será corrigida por meio de processamento eletrônico da folha de respostas.

8.32.2 A nota em cada questão da prova objetiva, feita com base nas marcações da folha de respostas, será igual a: **1,00 ponto**, caso a resposta do candidato esteja em concordância com o gabarito oficial definitivo da prova; **0,00**, caso a resposta do candidato esteja em discordância com o gabarito oficial definitivo da prova, não haja marcação ou haja marcação dupla.

8.32.3 A nota final na prova objetiva (*NFPO*) será igual à soma das notas obtidas em todas as questões que a compõem.

8.32.4 Será aprovado na prova objetiva o candidato que obtiver no mínimo 18,00 pontos na prova objetiva e no mínimo 1 acerto em cada uma das disciplinas.

8.32.4.1 O candidato aprovado dentro do número de vagas será considerado **classificado**, enquanto o candidato aprovado fora do número de vagas, dentro dos limites dispostos no Anexo II do Decreto nº 9.739, de 2019, será considerado **não eliminado**.

8.32.5 Serão eliminados do processo seletivo simplificado os candidatos que não atenderem aos requisitos constantes do subitem 8.32.4 deste edital e os candidatos não classificados no quantitativo máximo de aprovados de que trata o Anexo II do Decreto nº 9.739/2019, ainda que tenham atingido nota mínima.

8.32.6 Os candidatos classificados e não eliminados na forma do subitem 8.32.4 deste edital serão listados por área de trabalho/município/UF de acordo com os valores decrescentes da nota final na prova objetiva.

### **8.33 DOS GABARITOS OFICIAIS PRELIMINARES DA PROVA OBJETIVA**

8.33.1 Os gabaritos oficiais preliminares da prova objetiva serão divulgados na internet, no endereço eletrônico [http://www.cebraspe.org.br/concursos/ibge\\_20\\_agente](http://www.cebraspe.org.br/concursos/ibge_20_agente), no dia indicado no Cronograma Previsto – Anexo II (horário oficial de Brasília/DF).

8.33.2 O candidato que desejar interpor recursos contra os gabaritos oficiais preliminares da prova objetiva disporá do período indicado no Cronograma Previsto – Anexo II para fazê-lo, das **9 horas do primeiro dia às 18 horas do último dia**, ininterruptamente.

8.33.3 Para recorrer contra os gabaritos oficiais preliminares da prova objetiva, o candidato deverá utilizar o Sistema Eletrônico de Interposição de Recurso, no endereço eletrônico

[http://www.cebraspe.org.br/concursos/ibge\\_20\\_agente](http://www.cebraspe.org.br/concursos/ibge_20_agente), e seguir as instruções ali contidas.

8.33.3.1 O candidato poderá, ainda, no período de que trata o subitem 8.33.2 deste edital, apresentar razões para a manutenção do gabarito, por meio do Sistema Eletrônico de Interposição de Recurso, disponível no endereço eletrônico [http://www.cebraspe.org.br/concursos/ibge\\_20\\_agente](http://www.cebraspe.org.br/concursos/ibge_20_agente), e seguir as instruções ali contidas.

8.33.4 Todos os recursos serão analisados e as justificativas das alterações/anulações de gabarito serão divulgadas no endereço eletrônico [http://www.cebraspe.org.br/concursos/ibge\\_20\\_agente](http://www.cebraspe.org.br/concursos/ibge_20_agente).

8.33.5 O candidato deverá ser claro, consistente e objetivo em seu pleito. Recurso inconsistente ou intempestivo será preliminarmente indeferido.

8.33.6 O recurso não poderá conter, em outro local que não o apropriado, qualquer palavra ou marca que identifique seu autor, sob pena de ser preliminarmente indeferido.

8.33.7 Se do exame de recursos resultar a anulação de questão integrante de prova, a pontuação correspondente a essa questão será atribuída a todos os candidatos, independentemente de terem recorrido.

8.33.8 Se houver alteração, por força de impugnações, de gabarito oficial preliminar de questão integrante de prova, essa alteração valerá para todos os candidatos, independentemente de terem recorrido.

8.33.8.1 Se houver alteração de gabarito oficial preliminar ou de questão integrante de prova adaptada, em razão de erro material na adaptação da prova, essa alteração valerá somente aos candidatos que realizaram a referida prova adaptada, independentemente de terem recorrido.

8.33.9 Não será aceito recurso via postal, via fax, via requerimento administrativo, via correio eletrônico, fora do prazo ou, ainda, por qualquer outro meio que não seja o especificado neste edital.

8.33.10 Em nenhuma hipótese serão aceitos pedidos de revisão de recursos ou recurso contra o gabarito oficial definitivo.

8.33.11 Recursos cujo teor desrespeite a banca serão preliminarmente indeferidos.

8.34 O resultado final na prova objetiva será divulgado na internet, no endereço eletrônico [http://www.cebraspe.org.br/concursos/ibge\\_20\\_agente](http://www.cebraspe.org.br/concursos/ibge_20_agente), na data estabelecida no Cronograma Previsto – Anexo II.

## **9 DA NOTA FINAL E DA CLASSIFICAÇÃO FINAL NO PROCESSO SELETIVO SIMPLIFICADO**

9.1 A nota final no processo seletivo simplificado será a nota final na prova objetiva (NFPO).

9.2 Aplicados os critérios de desempate constantes do item 10 deste edital, os candidatos serão listados em ordem de classificação por categoria de vagas (AC, PcD e PPP), respeitada a opção área de trabalho/município/UF, de acordo com os valores decrescentes das notas finais no processo seletivo simplificado.

9.3 O resultado final no processo seletivo simplificado será publicado no *Diário Oficial da União* e na internet, no endereço eletrônico [http://www.cebraspe.org.br/concursos/ibge\\_20\\_agente](http://www.cebraspe.org.br/concursos/ibge_20_agente), no dia indicado no Cronograma Previsto – Anexo II.

## **10 DOS CRITÉRIOS DE DESEMPATE**

10.1 Em caso de empate na nota final no processo seletivo simplificado, respeitada a área de trabalho/município/UF escolhida, terá preferência o candidato que, na seguinte ordem:

a) tiver idade igual ou superior a 60 anos completos, até o último dia de inscrição neste processo seletivo simplificado, conforme o art. 27, parágrafo único, da Lei nº 10.741, de 1º de outubro de 2003 (Estatuto do Idoso);

b) obtiver maior nota na disciplina Conhecimentos Técnicos;

c) obtiver maior nota na disciplina Noções de Administração/Situações Gerenciais;

- d) obtiver maior nota na disciplina de Língua Portuguesa;
- e) obtiver maior nota na disciplina Ética no Serviço Público;
- f) tiver exercido efetivamente a função de jurado, de acordo com o art. 440 do Código de Processo Penal com a redação dada pela Lei nº 11.689/2008, conforme informação submetida no momento da inscrição; e
- g) persistindo o empate, tiver maior idade.

10.1.1 Os candidatos a que se referem a alínea “f” do subitem 10.1 deste edital serão convocados, antes do resultado final do processo seletivo simplificado, para a entrega da documentação que comprovará o exercício da função de jurado.

10.1.1.1 Para fins de comprovação da função citada no subitem 10.1.1 deste edital, serão aceitas certidões, declarações, atestados ou outros documentos públicos emitidos pelos Tribunais de Justiça Estaduais e Regionais Federais do País, relativos ao exercício da função de jurado, nos termos do art. 440 do CPP, a partir de 10 de agosto de 2008, data da entrada em vigor da Lei nº 11.689/2008.

10.1.2 Os candidatos que seguirem empatados até a aplicação da alínea “f” do subitem 10.1 deste edital serão convocados, antes do resultado final no processo seletivo simplificado, para a apresentação da imagem legível da certidão de nascimento para verificação do horário do nascimento para fins de desempate.

10.1.2.1 Os candidatos convocados para apresentação da certidão de nascimento que não apresentarem da imagem legível da certidão de nascimento e que assim não o fizer, terá considerada como hora de nascimento 23h 59min e 59seg.

## **11 DA CONTRATAÇÃO**

11.1 O candidato classificado para as vagas existentes, obedecendo à estrita ordem de classificação final para a área de trabalho/município/UF, será convocado para contratação por *e-mail*, telefone e/ou correspondência direta (telegrama), conforme dados informados no aplicativo de inscrição, obrigando-se a declarar no comparecimento, por escrito, se aceita ou não a vaga na área de trabalho/município/UF.

11.1.1 Serão oferecidas as vagas de ACM aos candidatos que obtiverem melhor classificação no processo seletivo simplificado. Aos demais candidatos classificados, serão asseguradas as vagas de ACS, obedecida a ordem de classificação.

11.2 No ato da contratação, o candidato deverá apresentar original e cópia da seguinte documentação:

- a) documento de identidade;
- b) título de eleitor;
- c) certificado de reservista, alistamento militar constando a dispensa do serviço militar obrigatório ou outro documento hábil para comprovar que o tenha cumprido ou dele tenha sido liberado, se candidato do sexo masculino;
- d) comprovante de inscrição no PIS/PASEP, se possuir;
- e) comprovante de residência;
- f) comprovante de naturalização (no caso de estrangeiro naturalizado);
- g) comprovante de que está amparado pelo estatuto de igualdade entre brasileiros e portugueses, com reconhecimento do gozo dos direitos políticos, na forma do disposto do parágrafo 1º, art. 12, da Constituição Federal e do Tratado de Amizade, Cooperação e Consulta, promulgado no Brasil por meio do Decreto nº 3.927/2001 (no caso de português no Brasil);
- h) cópia assinada da Declaração de Bens e Rendimentos do ano-base imediatamente anterior apresentada à Secretaria da Receita Federal, com o Recibo de Entrega da Declaração, quando for o caso;
- i) comprovante de escolaridade (certificado ou histórico escolar acompanhado de declaração do estabelecimento de ensino atestando escolaridade), de acordo com o estabelecido no item 2 deste edital;
- j) atestado de sanidade física e mental, emitido por médico de qualquer especialidade, há, no máximo, 12 meses anteriores à data de início do período de inscrição, comprovando capacidade para o exercício das

atribuições e as exigências descritas no item 2 deste edital; e  
k) uma foto 3×4 recente.

11.3 O candidato que for convocado para contratação e não comparecer ao local e na data marcada ou não apresentar qualquer um dos documentos citados no subitem 11.2 deste edital, será desclassificado para todos os fins, sendo convocado o candidato seguinte na lista de classificação.

11.4 A aprovação e a classificação final no processo seletivo simplificado não asseguram ao candidato o direito de contratação, mas apenas a expectativa de realização de tal ato, segundo a rigorosa ordem classificatória, ficando a concretização deste ato condicionada à oportunidade e conveniência da Administração. O IBGE reserva-se o direito de proceder à contratação, em número que atenda ao seu interesse e às suas necessidades.

11.5 As informações prestadas pelos candidatos serão comprovadas à época da contratação.

11.5.1 No ato da contratação, o candidato deverá assinar declaração de que não está incompatibilizado com o disposto no art. 6º da Lei nº 8.745/1993, conforme subitem 3.8 deste edital, bem como firmar termo de compromisso obrigando-se a respeitar o caráter sigiloso das informações de que vier a ter conhecimento, sujeitando-se à pena de demissão sumária e demais sanções administrativas, civis e criminais em caso de violação do sigilo devido.

11.5.2 Os casos de inexatidão de declarações e/ou irregularidades de documentos, ainda que verificados posteriormente, importarão insubsistência de inscrição, nulidade da aprovação ou habilitação e perda dos direitos decorrentes, sem prejuízo das cominações legais aplicáveis.

11.5.3 A contratação dos candidatos aprovados respeitará os critérios de alternância e de proporcionalidade, que consideram a relação entre o número total de vagas e o número de vagas reservadas a candidatos com deficiência e a candidatos pretos ou pardos.

11.5.4 Os candidatos não eliminados serão mantidos em lista de espera e poderão ser convocados para contratação em caso de desocupação da vaga, durante o prazo de validade do presente processo seletivo simplificado, desde que existam necessidade de serviço e disponibilidade orçamentária.

11.5.5 Na contratação, o candidato convocado deverá assinar declaração referente ao seguro-desemprego, conforme modelo constante no Anexo da Portaria Normativa MPOG nº 04, de 8 de julho de 2013.

11.5.6 Após a divulgação do resultado final, as mudanças de endereço, telefone e endereço eletrônico dos candidatos aprovados deverão ser comunicadas diretamente ao Instituto Brasileiro de Geografia e Estatística, pelo endereço eletrônico [psscenso2020@ibge.gov.br](mailto:psscenso2020@ibge.gov.br). Serão de exclusiva responsabilidade do candidato os prejuízos advindos da não atualização de seus dados cadastrais.

11.5.7 O IBGE não se responsabiliza por eventuais prejuízos ao candidato decorrentes de:

- a) endereço eletrônico incorreto e/ou desatualizado;
- b) telefone incorreto e/ou desatualizado;
- c) endereço residencial incorreto e/ou desatualizado;
- d) endereço residencial de difícil acesso;
- e) correspondência devolvida pelos Correios por razões diversas; e
- f) correspondência recebida por terceiros.

## **12 DAS DISPOSIÇÕES FINAIS**

12.1 A inscrição do candidato implicará a aceitação das normas para o processo seletivo simplificado contidas nos comunicados, neste edital e em outros a serem publicados.

12.1.1 Na hipótese de não haver, a qualquer tempo, candidatos aprovados em número suficiente para completar as vagas oferecidas em determinada área de trabalho/município/UF, o IBGE poderá convocar candidato aprovado em área de trabalho/município contíguos, sempre dentro da mesma Unidade da Federação, respeitada a ordem de classificação.



12.2 Todos os candidatos concorrerão em igualdade de condições, excetuados os casos específicos previstos na legislação vigente para o atendimento especializado para a realização da prova.

12.3 É de inteira responsabilidade do candidato acompanhar a publicação de todos os atos, editais e comunicados referentes a este processo seletivo simplificado publicados no *Diário Oficial da União* e/ou divulgados na internet, no endereço eletrônico [http://www.cebraspe.org.br/concursos/ibge\\_20\\_agente](http://www.cebraspe.org.br/concursos/ibge_20_agente).

12.3.1 As informações a respeito de notas e classificações poderão ser acessadas por meio dos editais de resultados. Não serão fornecidas informações que já constem dos editais ou fora dos prazos previstos nesses editais.

12.4 O candidato poderá obter informações referentes ao processo seletivo simplificado na Central de Atendimento ao Candidato do Cebraspe, localizada na Universidade de Brasília (UnB) – *Campus* Universitário Darcy Ribeiro, Sede do Cebraspe – Asa Norte, Brasília/DF, por meio do telefone 0800-612020, ou via internet, no endereço eletrônico [http://www.cebraspe.org.br/concursos/ibge\\_20\\_agente](http://www.cebraspe.org.br/concursos/ibge_20_agente), ressalvado o disposto no subitem 12.6 deste edital, e por meio do endereço eletrônico [sac@cebraspe.org.br](mailto:sac@cebraspe.org.br).

12.5 O candidato que desejar relatar ao Cebraspe fatos ocorridos durante a realização do processo seletivo simplificado deverá fazê-lo junto à Central de Atendimento ao Candidato do Cebraspe, postando correspondência para a Caixa Postal 4488, CEP 70842-970, Brasília/DF, ou enviando *e-mail* para o endereço eletrônico [ibge@cebraspe.org.br](mailto:ibge@cebraspe.org.br).

12.6 Não serão dadas por telefone informações a respeito de datas, locais e horários de realização da prova. O candidato deverá observar rigorosamente os editais e os comunicados a serem divulgados na forma do subitem 12.3 deste edital.

12.6.1 Não serão fornecidos a terceiros informações e documentos pessoais de candidatos, em atenção ao disposto no art. 31 da Lei nº 12.527, de 18 de novembro de 2011.

12.7 O candidato poderá protocolar requerimento relativo ao processo seletivo simplificado, por meio de correspondência ou *e-mail* instruído com cópia do documento de identidade e do CPF. O requerimento poderá ser feito pessoalmente mediante preenchimento de formulário próprio, à disposição do candidato na Central de Atendimento ao Candidato do Cebraspe, no horário das 8 horas e 30 minutos às 18 horas e 30 minutos, ininterruptamente, exceto sábados, domingos e feriados, observado o subitem 12.5 deste edital.

12.8 O candidato que desejar corrigir o nome fornecido durante o processo de inscrição deverá entregar **requerimento de solicitação de alteração de dados cadastrais** das 8 horas e 30 minutos às 18 horas e 30 minutos (exceto sábados, domingos e feriados), pessoalmente ou por terceiro, na Central de Atendimento ao Candidato do Cebraspe, localizada na Universidade de Brasília (UnB) – *Campus* Universitário Darcy Ribeiro, Sede do Cebraspe – Asa Norte, Brasília/DF, ou enviá-lo, via SEDEX ou carta registrada com aviso de recebimento, para a Central de Atendimento ao Candidato do Cebraspe – IBGE ACM e ACS (Solicitação de alteração de dados cadastrais) – Caixa Postal 4488, CEP 70842-970, Brasília/DF, ou via *e-mail*, para o endereço eletrônico [sac@cebraspe.org.br](mailto:sac@cebraspe.org.br), acompanhado de cópia dos documentos que contenham os dados corretos e cópia da sentença homologatória de retificação do registro civil.

12.9 Se, a qualquer tempo, for constatado, por meio eletrônico, estatístico, visual, grafológico ou por investigação policial, que o candidato se utilizou de processo ilícito, sua prova será anulada e ele será automaticamente eliminado do processo seletivo simplificado.

12.10 O descumprimento de quaisquer das instruções supracitadas constituirá tentativa de fraude e implicará a eliminação do candidato do processo seletivo simplificado.

12.11 O prazo de validade do Processo Seletivo Simplificado será de **um ano**, contado a partir da data de assinatura do primeiro contrato, podendo ser prorrogado nos termos do parágrafo único do art. 4º da Lei 8.745, de 1993.

12.12 O candidato deverá manter atualizados seus dados pessoais e seu endereço perante o Cebraspe enquanto estiver participando do processo seletivo simplificado, por meio de requerimento a ser enviado à Central de Atendimento ao Candidato do Cebraspe, na forma dos subitens 12.7 ou 12.8 deste edital, conforme o caso, e perante o IBGE, após a divulgação do resultado final, desde que aprovado, na forma do subitem 11.5.6 deste edital. São de exclusiva responsabilidade do candidato os prejuízos advindos da não atualização de seus dados pessoais e de seu endereço.

12.13 As despesas relativas à participação em todas as fases do processo seletivo simplificado e para os exames pré-admissionais correrão às expensas do próprio candidato.

12.14 Os casos omissos serão resolvidos pelo Cebraspe e pela DE/CRH do IBGE.

12.15 As alterações de legislação com entrada em vigor antes da data de publicação deste edital serão objeto de avaliação, ainda que não contempladas nos objetos de avaliação constantes do item 13 deste edital.

12.16 A legislação com entrada em vigor após a data de publicação deste edital, bem como as alterações em dispositivos legais e normativos a ele posteriores não serão objeto de avaliação, salvo se listadas nos objetos de avaliação constantes do item 13 deste edital.

12.16.1 As jurisprudências dos tribunais superiores poderão ser consideradas para fins de elaboração de questões desde que publicadas até 30 dias antes da data de realização da prova.

12.17 Aos ACM/ACS que forem atuar em terras indígenas, poderão ser exigidas vacinas para febre amarela e doenças endêmicas da região.

12.18 Quaisquer alterações nas regras fixadas neste edital só poderão ser feitas por meio de outro edital.

## **13 DOS OBJETOS DE AVALIAÇÃO (HABILIDADES E CONHECIMENTOS)**

### **13.1 HABILIDADES**

13.1.1 As questões da prova poderão avaliar habilidades que vão além do mero conhecimento memorizado, abrangendo compreensão, aplicação, análise, síntese e avaliação, com o intuito de valorizar a capacidade de raciocínio.

13.1.2 Cada questão da prova poderá contemplar mais de um objeto de avaliação.

### **13.2 CONHECIMENTOS**

13.2.1 Na prova, serão avaliados, além de habilidades, conhecimentos conforme descritos a seguir.

**LÍNGUA PORTUGUESA:** 1 Compreensão e interpretação de textos de gêneros variados. 2 Reconhecimento de tipos e gêneros textuais. 3 Domínio da ortografia oficial. 4 Domínio dos mecanismos de coesão textual. 4.1 Emprego de elementos de referência, substituição e repetição, de conectores e de outros elementos de sequenciação textual. 4.2 Emprego de tempos e modos verbais. 5 Domínio da estrutura morfosintática do período. 5.1 Emprego das classes de palavras. 5.2 Relações de coordenação entre orações e entre termos da oração. 5.3 Relações de subordinação entre orações e entre termos da oração. 5.4 Emprego dos sinais de pontuação. 5.5 Concordância verbal e nominal. 5.6 Regência verbal e nominal. 5.7 Emprego do sinal indicativo de crase. 5.8 Colocação dos pronomes átonos. 6 Reescrita de frases e parágrafos do texto. 6.1 Significação das palavras. 6.2 Substituição de palavras ou de trechos de texto. 6.3 Reorganização da estrutura de orações e de períodos do texto. 6.4 Reescrita de textos de diferentes gêneros e níveis de formalidade.

**RACIOCÍNIO LÓGICO QUANTITATIVO:** 1 Estruturas lógicas. 2 Lógica de argumentação. 3 Diagramas lógicos. 4 Aritmética. 5 Leitura e interpretação de tabelas e gráficos.

**ÉTICA NO SERVIÇO PÚBLICO:** 1 Código de Ética do IBGE (disponível no endereço eletrônico <https://biblioteca.ibge.gov.br/visualizacao/livros/liv98031.pdf> e no [http://www.cebraspe.org.br/concursos/ibge\\_20\\_recenseador](http://www.cebraspe.org.br/concursos/ibge_20_recenseador) para *download*). 2 Lei nº 8.112/1990 e suas alterações (art. 116, incisos I a IV, inciso V, alíneas a e c, incisos VI a XII e parágrafo único; art. 117, incisos I a VI e IX a XIX; art. 118 a art. 126; art. 127, incisos I a III; art. 132, incisos I a VII, e IX a XIII; art. 136 a art. 141; art. 142, incisos I, primeira parte, II e III, e §1º a §4º).

**NOÇÕES DE ADMINISTRAÇÃO/ SITUAÇÕES GERENCIAIS:** 1 Aspectos gerais da administração. Organizações como sistemas abertos. 2 Funções administrativas. 2.1 Planejamento, organização, direção e controle. 3 Motivação, comunicação e liderança. 4 Processo decisório e resolução de problemas. 5 Noções básicas de gerência e gestão de organizações e de pessoas. 6 Eficiência e funcionamento de grupos. O indivíduo na organização: papéis e interações. Trabalho em equipe. Equipes de trabalho. 7 Responsabilidade, coordenação, autoridade, poder e delegação. 8 Avaliação de desempenho. 9 Compromisso com a qualidade nos serviços prestados.

**CONHECIMENTOS TÉCNICOS:** 1 Conhecimentos técnicos aplicados no Censo Demográfico 2020 (documento “Estudo dos Conhecimentos Técnicos” disponível no endereço eletrônico [http://www.cebraspe.org.br/concursos/ibge\\_20\\_agente](http://www.cebraspe.org.br/concursos/ibge_20_agente), para *download*).

**SUSANA CORDEIRO GUERRA**

Presidente da Fundação Instituto Brasileiro de Geografia e Estatística (IBGE)

## ANEXO I

O quadro de vagas está disponível no endereço eletrônico  
[http://www.cebraspe.org.br/concursos/ibge\\_20\\_agente](http://www.cebraspe.org.br/concursos/ibge_20_agente).

**ANEXO II**  
**CRONOGRAMA PREVISTO**

<b>Atividade</b>	<b>Datas e horários previstos (observado o horário oficial de Brasília/DF)</b>
Período de inscrições	5/3/2020 a 24/3/2020 Das 10 horas do primeiro dia às 23 horas e 59 minutos do último dia
Período de solicitação de inscrição com isenção de taxa de inscrição	5/3/2020 a 24/3/2020 Das 10 horas do primeiro dia às 23 horas e 59 minutos do último dia
Último dia para pagamento da taxa de inscrição	25/3/2020
Relação provisória dos candidatos com pedido de isenção de taxa deferido	27/3/2020
Prazo para interposição de recursos contra a relação provisória dos candidatos com pedido de isenção de taxa deferido	28/3/2020 e 29/3/2020 Das 9 horas do primeiro dia às 18 horas do último dia
Relação final dos candidatos com pedido de isenção de taxa deferido	1/4/2020
Prazo para pagamento da taxa de inscrição pelos candidatos que tiveram o pedido de isenção indeferido	1/4/2020 e 2/4/2020
Relação provisória dos candidatos inscritos	14/4/2020
Relação provisória dos candidatos com inscrição deferida para concorrer na condição de pessoa com deficiência (não corresponde ao parecer da equipe multiprofissional)	14/4/2020
Relação provisória dos candidatos que se autodeclararam pretos ou pardos	14/4/2020
Relação provisória dos candidatos com a solicitação de atendimento especial deferida	14/4/2020
Prazo para interposição de recursos contra as relações provisórias	15/4/2020 a 16/4/2020 Das 9 horas do primeiro dia às 18 horas do último dia
Relação final dos candidatos inscritos	22/4/2020
Relação final dos candidatos com inscrição deferida para concorrer na condição de pessoa com deficiência	22/4/2020
Relação final dos candidatos que se autodeclararam pretos ou pardos	22/4/2020
Relação final dos candidatos com a solicitação de atendimento especial deferida	22/04/2020

Divulgação do edital que informará a disponibilização da consulta aos locais de prova e do comprovante de inscrição	8/5/2020
Aplicação da prova objetiva	17/5/2020 Das 13 horas às 17 horas
Divulgação dos gabaritos preliminares da prova objetiva	18/5/2020
Prazo para interposição de recursos quanto às questões formuladas e/ou aos gabaritos oficiais preliminares divulgados	19/5/2020 e 20/5/2020
Divulgação do resultado provisório da análise dos laudos médicos enviados pelas pessoas com deficiência feita por equipe multiprofissional	29/5/2020
Prazo para interposição de recurso contra o resultado provisório da análise dos os laudos médicos	1/6/2020 e 2/6/2020 Das 9 horas do primeiro dia às 18 horas do último dia
Divulgação dos gabaritos oficiais definitivos e do resultado final da prova objetiva	12/6/2020
Divulgação do resultado final da análise dos os laudos médicos enviados pelas pessoas com deficiência feita por equipe multiprofissional	12/6/2020
Divulgação do resultado final no processo seletivo simplificado	12/06/2020